
**Helyi
Esélyegyenlőségi
Program
2018 – 2023**

Uszód Községi Önkormányzat



Uszód, 2018.

Helyi Esélyegyenlőségi Program (HEP)

Bevezetés

Összhangban az Egyenlő Bánásmódról és az Esélyegyenlőség Előmozdításáról szóló 2003. évi CXXV. törvény, a helyi esélyegyenlőségi programok elkészítésének szabályairól és az esélyegyenlőségi mentorokról szóló 321/2011. (XII. 27.) Korm. rendelet és a helyi esélyegyenlőségi program elkészítésének részletes szabályairól szóló 2/2012. (VI. 5.) EMMI rendelet rendelkezéseivel, Uszód Község Önkormányzata Esélyegyenlőségi Programban rögzíti az esélyegyenlőség érdekében szükséges feladatokat.

Az önkormányzat vállalja, hogy az elkészült és elfogadott Esélyegyenlőségi Programmal összehangolja a település más dokumentumait¹, valamint az önkormányzat fenntartásában lévő intézmények működtetését. Vállalja továbbá, hogy az Esélyegyenlőségi Program elkészítése során bevonja partneri kapcsolatrendszerét, különös tekintettel a köznevelés állami és nem állami intézményfenntartóira. Jelen helyzetelemzés az Esélyegyenlőségi Program megalapozását szolgálja.

A Helyi Esélyegyenlőségi Program (HEP) helyzetelemzésből és intézkedési tervből áll, amelyet a települési önkormányzat ötévente, öt év időtartamra fogad el, és kétévente felülvizsgálja.

A település bemutatása

Uszód nevét a fennmaradt írásos emlékek 1318-ban említették először. Nevének alapja valószínűleg az úszó, úszató főnév lehet. Határát gyakran pusztították árvizek. A török megszállás alatt a szegedi szandzsák kalocsai náhijéjébe tartozott.

Ferdinánd király 1559. február 3-án élethosszig tartó birtoklásra egri tiszteknek adományozta, amely jelzi a magyar közigazgatás jelenlétét a török megszállás alatti területeken is.

A mai lakosság ősei 1620 körül népesítették be Uszódot, melyben a vallástörténet is szerepet játszott. A betelepülők zöme a református vallást gyakorolta, miután ők kevesebb ünnepnapot tartottak, mint a katolikusok, a török adószedők szívesebben látták őket a birtokokon.

A református egyházközség dokumentumai szerint az 1620 körüli újratelepüléskor Uszódot benépesítő lakosság "egésze" protestáns volt. Azért telepedtek le, mert felvidéki falujukat el kellett hagyniuk, lévén, hogy ott a katolikus felekezeten levő Habsburgok miatt nem gyakorolhatták protestáns hitvallásuk szerinti hitüket.

A török elleni felszabadító háború után Uszód a kalocsai érsek birtokába került, majd a király 1832. július 5-én és augusztus 25-én kelt rendelete értelmében a kalocsai káptalan dotatiojára elkülönítették. Református egyháza már 1659-ben létezett, templomát 1790-ben építették. A római katolikusok száma a XIX. században kezdett nagyobb mértékben emelkedni. Római katolikus plébániáját 1870-ben szervezték, Régis Szent Ferenc tiszteletére ebben az évben szentelték fel templomukat, melynek festése 1940-41-ben történt. Református templomát 1901-ben újjáépítették. A második világháború előtt a reformátusok kettő, a katolikusok egy iskolát tartottak fenn. Jelenleg a települést 2/3 részben reformátusok és 1/3 részben katolikusok lakják, lakosainak száma 1014 fő.

Uszód Bács-Kiskun megyei település. A Duna bal partján, a kalocsai Sárköz északnyugati peremén magas ártéri erdők közé települt.

A falu Kalocsától 10, Dunapatajtól 15 km távolságra fekszik. Naponta számos buszjárat köti össze az említett településekkel. A legközelebbi vasútállomás Kalocsán, illetve Dunapatajon van.

¹

A folyó túloldalán helyezkedik el a Paksi Atomerőmű, a községtől kb. 1,5 km távolságban (az erőműhöz közelebb vagyunk, mint Paks városa).

Az 1900-ban megnyílt hajóállomása megszűnt. A legközelebbi Duna híd Dunaföldváron, Dusnoknál, illetve Baján található. A Dunántúl a Géderlak-Paks, Kalocsa-Gerjen, Fajsz-Fadd komppal is megközelíthető.

Természeti viszonyaink:

A határban nagy kiterjedésű legelőket, mezőket, gondosan megművelt mezőgazdasági területeket, szőlőket láthatunk. A Duna árterületén sűrű erdőség van, gazdag növény- és állatvilággal.

A lakosság jelentős része ma is, ugyan úgy, mint régen mezőgazdaságból és állattartásból él.

A terményeket a kalocsai, paksi és budapesti piacokon értékesítik a gazdálkodók.

Uszód Község Demográfiai adatai:

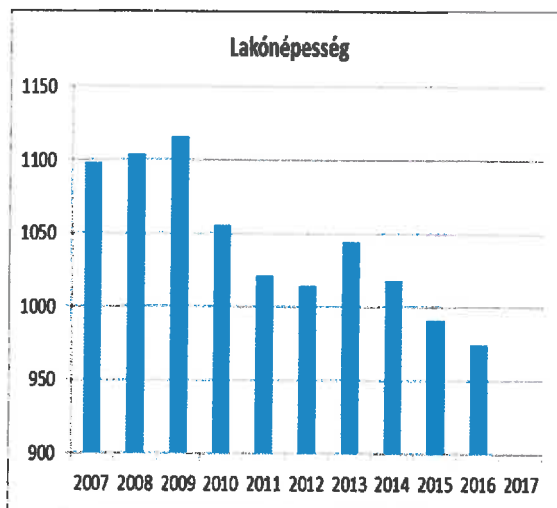
A község alapvető problémája a demográfiai helyzet alakulása. A lakosság az elmúlt években fokozatosan csökkent. Az egyes korosztályok mennyisége jelentősen átrendeződött. A migráció szempontjából az elvándorlás a jelentősebb. Viszonylag kevés a betelepülő. A természetes fogyás a jellemző, lassú ütemben, de folyamatosan a település elöregszik. (1. sz.-5. sz. tábla)

Lakónépesség alakulása 2007-2017.

1. számú táblázat -

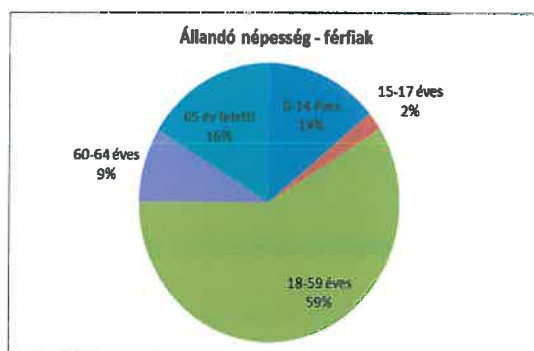
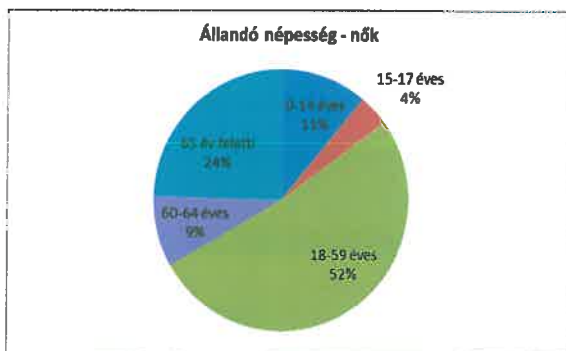
Lakónépesség száma az év végén

	Fő	Változás
2007	1097	
2008	1103	101%
2009	1115	101%
2010	1055	95%
2011	1021	97%
2012	1014	99%
2013	1044	103%
2014	1018	98%
2015	991	97%
2016	974	98%



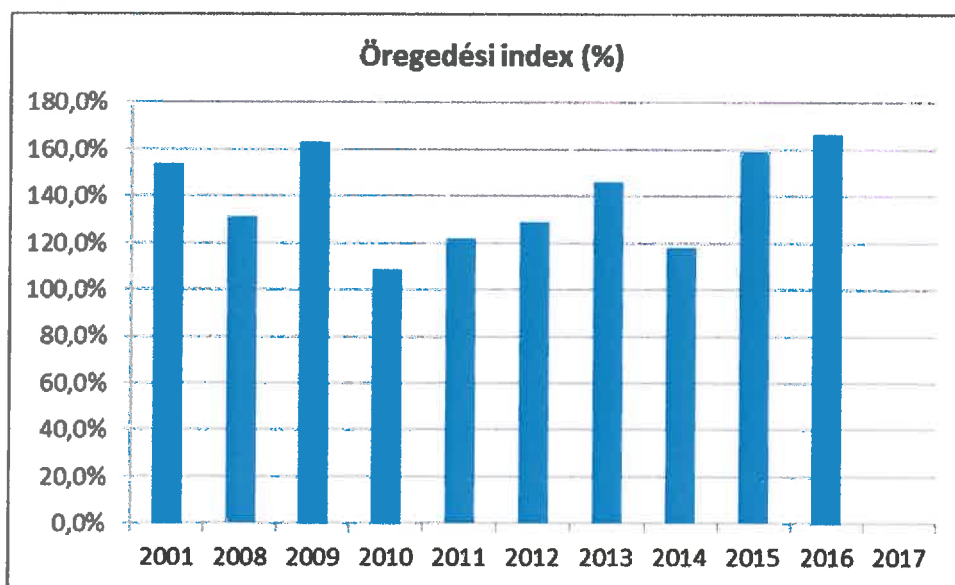
2. számú táblázat - Állandó népesség

	fő			%	
	nők	férfiak	összesen	nők	férfiak
nő			0	#####	#####
0-2 évesek					
0-14 éves	56	65	121	46%	54%
15-17 éves	20	10	30	67%	33%
18-59 éves	263	274	537	49%	51%
60-64 éves	45	40	85	53%	47%
65 év feletti	125	76	201	62%	38%



3. számú táblázat - Öregedési index

	65 év feletti állandó lakosok száma (fő)	0-14 éves korú állandó lakosok száma (fő)	Öregedési index (%)
2001	261	170	153,5%
2008	227	173	131,2%
2009	274	168	163,1%
2010	181	167	108,4%
2011	186	153	121,6%
2012	201	156	128,8%
2013	201	138	145,7%
2014	157	133	118,0%
2015	199	125	159,2%
2016	201	121	166,1%

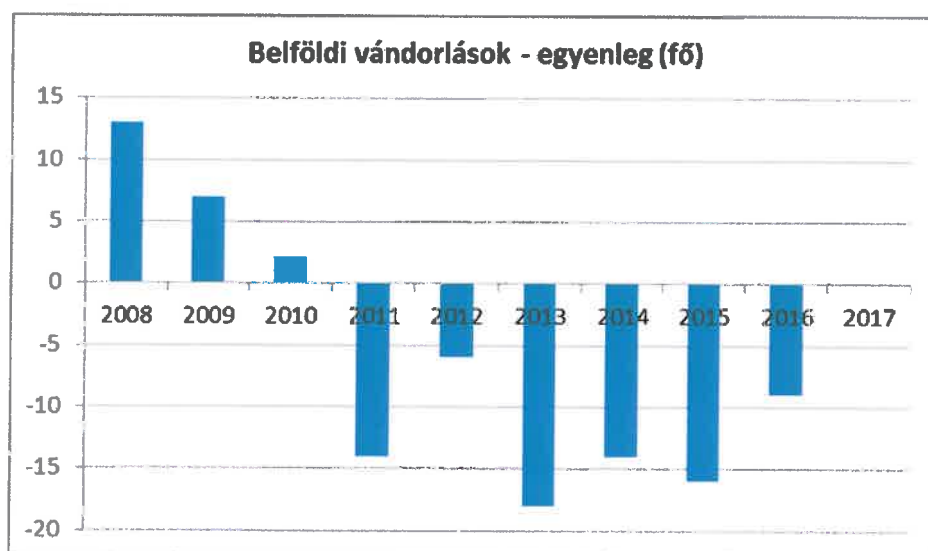


Minden évben van állandó jellegű vándorlás (odavándorlás és elvándorlás). A következő táblázat és grafikon sajnos negatív egyenleget mutat.

4. számú táblázat - Belföldi vándorlások

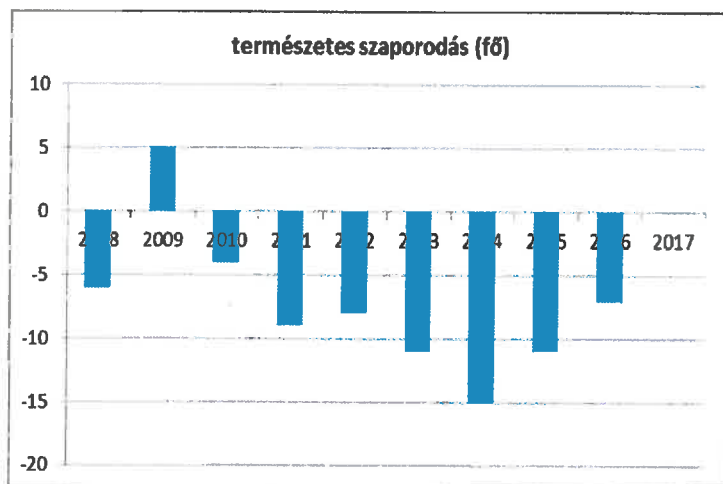
	állandó jellegű odavándorlás	elvándorlás	egyenleg
2008	35	22	13
2009	25	18	7

2010	36	34	2
2011	22	36	-14
2012	20	26	-6
2013	15	33	-18
2014	25	39	-14
2015	15	31	-16
2016	19	28	-9



5. számú táblázat - Természetes szaporodás

	élve születések száma	halálozások száma	természetes szaporodás (fő)
2008	10	16	-6
2009	15	10	5
2010	8	12	-4
2011	5	14	-9
2012	9	17	-8
2013	4	15	-11
2014	7	22	-15
2015	7	18	-11
2016	8	15	-7



A természetes szaporodást vizsgálva jól látjuk, hogy az élve születések száma a településen változó, a halálozások száma növekszik, ezáltal a természetes szaporodás értéke romló tendenciát mutat.

Értékeink, küldetésünk

Célunk értékeink megőrzése és gyarapítása. Szeretnénk minél több lakost bevonni településünk életébe minden téren, hogy a település előrejutását biztosíthassuk.

Uszód egyik vonzereje a rendezett Duna-part. Másik nevezetessége a Benedek Péter Emlékház. Ebben a parasztházban Benedek Péter naiv festő tárlata és az uszódi tárgyakkól álló néprajzi kiállítás látható.

A római katolikus templom 1872-ben épült. A református templom 1790-ben épült.

Boldizsár Gáborné uszódi nívódíjas népművész a világot bejárva hirdette az uszódi hagyományokat. Házában a paraszti életmód emlékeiből és saját munkáiból (tojásfestés, tojáskarcolás, babakészítés) kiállítást készített. A házból alakítottuk ki a Boldizsár Emlékház és Babamúzeumot. Jelenleg Kun Gáborné készít még uszódi népviseletbe öltöztetett babákat.

Az utóbbi évek sikeres pályázatainak köszönhetően megújult községünk.

2005-ben új óvodát építettünk

2008-ban játszótérrel adtuk át

2008-2009-ben fűtőkorszerűsítést hajtottunk végre és kazánházat alakítottunk ki az általános iskolában

2010-ben szabadtéri színpadot, parkot hoztunk létre

2010 Duna-partot parkosítottuk

2011-ben egészségházat alakítottunk ki

2011-ben kemencét és nyitott színt alakítottunk ki a Boldizsár Emlékházban

2011-ben a könyvtárunka újítottuk fel

2012-ben az önkormányzati hivatalt újítottuk fel

2012-ben iskolánkat is felújítottuk

2013-ban indul a szennyvíz beruházás

Községünkben minden évben megrendezésre kerül a „Gubbantós” Népművészeti Találkozó, azért hogy ne vesszen el a falu igen különleges és a maga nemében egyedülállónak tekinthető népi kultúrája. Az uszódi tánc egyik híres eleme a gubbantós. Ez a jellegzetes friss csárdás, a Duna-menti friss csárdások közül a legkülönlegesebb. A nyugati táncdialektusok terület jellemzőiből a lent hangsúlyos forgást őrzi, míg a párelengedő csalogatás és a lippentős motívum kelet-dunántúli hatásokat mutat. Itt tartják a nőt a leghosszabb ideig a levegőben, és itt emelik a legmagasabbra. Ez egy nagyon mutatós elem, a repülő szoknyák látványa tetszetős. A gubbantás annyit takar, hogy a friss csárdás során a nő és a férfi egy jellegzetes rogyasztó, gubbantós mozdulattal táncol.

Évente Képzőművészeti Alkotótábort is rendezünk. A tábor célja, hogy az alkotók saját művészeti árukban dolgozzák fel az uszódi hagyományokat, jelenítsék meg a jellegzetes épületeket, tájat és embereket.

Az előző években műfüves pályát alakítottunk ki, ahol a lakosság kulturált környezetben sportolhat. Játsszóteret építettünk gyermekeink és a szülők meglegedettségére. Sportpályánkat világítással láttuk el, hogy sportolóink az esti órákban is tudjanak edzeni és a labdarúgó mérkőzéseket is az esti órákban meg tudjuk tartani. Zuhanyzókat alakítottunk még ki. A hivatal épületében bútorokat cseréltünk.

A régi mozi épületét felújítottuk, ezáltal helyet tudunk adni a nyári alkotó tábornak.

Könyvtárunk a Bács-Kiskun Megyei Katona József Könyvtár keretein belül működik. Bővültek a szolgáltatások. Könyveket, folyóiratokat, hangos könyveket lehet kölcsönözni. Könyvtárközi kölcsönzési szolgáltatást nyújt az új könyvtár. Számítógépes szolgáltatásokat, internet szolgáltatásokat lehet igénybe venni. Térítés ellenében technikai szolgáltatásokat lehet kérni: fénymásolást, nyomtatást, szkennelést. A gyerekeket könyvtári foglalkozások várják. A Katona József Könyvtár Helytörténeti Gyűjteménye sajtófigyelést végez a települést érintő újságcikkekből.

2015-ben befejeződött a szennyvízhálózat kiépítése. A település lakossági rákötése folyamatban van. Eddig 341 háztartás és intézmény kötött a hálózatra. A hálózatra kötés jelenleg 71 %-os.

Terveink között szerepel középületeink elektromos szükségletének biztosítása érdekében napelemek felszerelése az iskola, óvoda, idősek otthona, egészségház, polgármesteri hivatal, múzeum, emlékház, közösségi épületekre az elektromos költségek csökkentésére.

A beruházások, korszerűsítések és felújítások a lakosság komfortérzetét javítják.

Célok

A Helyi Esélyegyenlőségi Program átfogó célja

Uszód Község Önkormányzata az Esélyegyenlőségi Program elfogadásával érvényesíteni kívánja:

- az egyenlő bánásmód, és az esélyegyenlőség biztosításának követelményét,
- a közszolgáltatásokhoz történő egyenlő hozzáférés elvét,
- a diszkriminációmentességet,
- szegregációmentességet,
- a foglalkoztatás, a szociális biztonság, az egészségügy, az oktatás és a lakhatás területén a helyzetelemzés során feltárt problémák komplex kezelése érdekében szükséges intézkedéseket. A köznevelési intézményeket – az óvoda kivételével – érintő intézkedések érdekében együttműködik az intézményfenntartó központ területi szerveivel (tankerülettel).

A HEP helyzetelemző részének célja

Elsődleges célunk számba venni a 321/2011. (XII. 27.) Korm. rendelet 1. § (2) bekezdésében nevesített, esélyegyenlőségi szempontból fókuszban lévő célcsoportokba tartozók számát és arányát, valamint helyzetét a településen.

E mellett célunk a célcsoportba tartozókra vonatkozóan áttekinteni a szolgáltatásokhoz történő hozzáférésük alakulását, valamint feltárni az ezeken a területeken jelentkező problémákat.

További célunk meghatározni az e csoportok esélyegyenlőségét elősegítő feladatokat, és azokat a területeket, melyek fejlesztésre szorulnak az egyenlő bánásmód érdekében.

A célok megvalósításának lépéseit, azok forrásigényét és végrehajtásuk tervezett ütemezését az HEP IT tartalmazza.

A HEP IT célja

Célunk a helyzetelemzésre építve olyan beavatkozások részletes tervezése, amelyek konkrét elmozdulásokat eredményeznek az esélyegyenlőségi célcsoportokhoz tartozók helyzetének javítása

szempontjából. Az élet valamennyi területén megelőzze a hátrányos megkülönböztetést és elősegítse egyes társadalmi csoportok tagjainak esélyegyenlőségét. Az esélyegyenlőség fontos a község lakóinak számára. Alapvető követelmény, hogy mindenkinek legyen esélye munkavállalásra, jó minőségű szolgáltatásokra, függetlenül attól, hogy nő vagy férfi, egészséges vagy fogyatékossgal élő, milyen a származása, vagy anyagi helyzete. Uszód Község Önkormányzata érdeke, hogy növelje a lakosság komfortérzetét. Olyan magas színvonalú szolgáltatásokat biztosítson, amelyek révén a lakosság értékes és minőségi életszínvonalat érjen el. Az esélyegyenlőség megvalósításának alapfeltétele a diszkriminációmentesség és a szegregációmentesség.

További célunk meghatározni a beavatkozásokhoz kapcsolódó kommunikációt. Elsősorban olyan csoportokat kell megcélozni programunkkal, akik hátrányos helyzetűek, korlátozott a társadalmi integrációjuk.

Szintén célként határozzuk meg annak az együttműködési rendszernek a felállítását, amely a programalkotás és végrehajtás során biztosítja majd a megvalósítás, nyomon követés, ellenőrzés-értékelés, kiigazítás támogató strukturális rendszerét.

Az esélyegyenlőségi program megvalósításában elengedhetetlen a civil szervezetek és az egyházak bevonása.

1. Jogszabályi háttér bemutatása

1.1 A program készítését előíró jogszabályi környezet rövid bemutatása

A helyi esélyegyenlőségi program elkészítését az egyenlő bánásmódról és az esélyegyenlőség előmozdításáról szóló 2003. évi CXXV. törvény (továbbiakban: Ebktv.) előírásai alapján végeztük. A program elkészítésére vonatkozó részletszabályokat a törvény végrehajtási rendeletei,

- a helyi esélyegyenlőségi programok elkészítésének szabályairól és az esélyegyenlőségi mentorokról” szóló 321/2011. (XII.27.) Korm. rendelet „2. A helyi esélyegyenlőségi program elkészítésének szempontjai” fejezete és
- a helyi esélyegyenlőségi program elkészítésének részletes szabályairól szóló 2/2012 (VI.5.) EMMI rendelet

alapján alkalmaztuk, különös figyelmet fordítva Magyarország Alaptörvényében foglaltakra:
ALAPVETÉS

O) cikk

Mindenki felelős önmagáért, képességei és lehetőségei szerint köteles az állami és közösségi feladatok ellátásához hozzájárulni.

P) cikk

(1) A természeti erőforrások, különösen a termőföld, az erdők és a vízkészlet, a biológiai sokféleség, különösen a honos növény- és állatfajok, valamint a kulturális értékek a nemzet közös örökségét képezik, amelynek védelme, fenntartása és a jövő nemzedékek számára való megőrzése az állam és mindenki kötelessége.

SZABADSÁG és FELELŐSSÉG

II. cikk

Az emberi méltóság sérthetetlen. Minden embernek joga van az élethez és az emberi méltósághoz, a magzat életétől kezdve védelem illeti meg.

IV. cikk

(1) Mindenkinek joga van a szabadsághoz és a személyi biztonsághoz.

XI. cikk

(1) Minden magyar állampolgárnak joga van a művelődéshez.

XII. cikk

(1) Mindenkinek joga van a munka és a foglalkozás szabad megválasztásához, valamint a vállalkozáshoz. Képességeinek és lehetőségeinek megfelelő munkavégzéssel mindenki köteles hozzájárulni a közösség gyarapodásához.

(2) Magyarország törekszik megteremteni annak feltételeit, hogy minden munkaképes ember, aki dolgozni akar, dolgozhasson.

XIII. cikk

(1) Mindenkinek joga van a tulajdonhoz és az örökléshez. A tulajdon társadalmi felelősséggel jár.

XV. cikk

(1) A törvény előtt mindenki egyenlő. Minden ember jogképes.

(2) Magyarország az alapvető jogokat mindenkinek bármely megkülönböztetés, nevezetesen faj, szín, nem, fogyatékoság, nyelv, vallás, politikai vagy más vélemény, nemzeti vagy

társadalmi származás, vagyoni, születési vagy egyéb helyzet szerinti különbségtétel nélkül biztosítja.

(3) **A nők és a férfiak egyenjogúak.**

(4) **Magyarország az esélyegyenlőség és a társadalmi felzárkózás megvalósulását külön intézkedésekkel segíti.**

(5) **Magyarország külön intézkedésekkel védi a családokat, a gyermekeket, a nőket, az időseket és a fogyatékkal élőket.**

XVI. cikk

(1) **Minden gyermeknek joga van a megfelelő testi, szellemi és erkölcsi fejlődéséhez szükséges védelemhez és gondoskodáshoz.**

(2) **A szülőknek joguk van megválasztani a gyermeküknek adandó nevelést.**

(3) **A szülők kötelesek kiskorú gyermekükről gondoskodni. E kötelezettség magában foglalja gyermekük taníttatását.**

(4) **A nagykorú gyermekek kötelesek rászoruló szüleikről gondoskodni.**

XVII. cikk

(3) **Minden munkavállalónak joga van az egészségét, biztonságát és méltóságát tiszteletben tartó munkafeltételekhez.**

(4) **Minden munkavállalónak joga van a napi és heti pihenőidőhöz, valamint az éves fizetett szabadsághoz.**

XIX. cikk

(1) **23 Magyarország arra törekszik, hogy minden állampolgárának szociális biztonságot nyújtson. Anyaság, betegség, rokkantság, fogyatékoság, özvegység, árvaság és önhibáján kívül bekövetkezett munkanélküliség esetén minden magyar állampolgár törvényben meghatározott támogatásra jogosult.**

XX. cikk

(1) **Mindenkinek joga van a testi és lelki egészséghez.**

XXV. cikk

Mindenkinek joga van ahhoz, hogy egyedül vagy másokkal együtt, írásban kérelemmel, panasszal vagy javaslattal forduljon bármely közhatalmat gyakorló szervhez

XXIX. cikk

(1) **A Magyarországon élő nemzetiségek államalkotó tényezők. Minden, valamely nemzetiséghez tartozó magyar állampolgárnak joga van önazonossága szabad vállalásához és megőrzéséhez. A Magyarországon élő nemzetiségeknek joguk van az anyanyelvhasználathoz, a saját nyelven való egyéni és közösségi névhasználathoz, saját kultúrájuk ápolásához és az anyanyelvű oktatáshoz.**

(2) **A Magyarországon élő nemzetiségek helyi és országos önkormányzatokat hozhatnak létre.**

(3) **25 A Magyarországon élő nemzetiségek jogaira vonatkozó részletes szabályokat, a nemzetiségeket és a nemzetiségként való elismerés feltételeit, valamint a helyi és országos nemzetiségi önkormányzatok megválasztásának szabályait sarkalatos törvény határozza meg. Sarkalatos törvény a nemzetiségként való elismerést meghatározott idejű honossághoz és meghatározott számú, magát az adott nemzetiséghez tartozónak valló személy kezdeményezéséhez kötheti.**

XXX. cikk

(1) **Teherbíró képességének, illetve a gazdaságban való részvételének megfelelően mindenkinek hozzájárul a közös szükségletek fedezéséhez.**

(2) **A közös szükségletek fedezéséhez való hozzájárulás mértékét a gyermeket nevelők esetében a gyermeknevelés kiadásainak figyelembevételével kell megállapítani.**

A helyi esélyegyenlőségi programokban tekintettel kell lenni az alábbi törvényekre is:

- Az egyenlő bánásmódról és az esélyegyenlőség előmozdításáról szóló 2003. évi CXXV. törvény
- A Magyarország helyi önkormányzatairól szóló 2011. évi CLXXXIX. törvény (továbbiakban: Möt.v.)
- A szociális igazgatásról és szociális ellátásokról szóló 1993. évi III. törvény (továbbiakban: Szt.)

- A foglalkoztatás elősegítéséről és a munkanélküliek ellátásáról szóló 1991. évi IV. törvény (továbbiakban: Flt.)
- A fogyatékos személyek jogairól és esélyegyenlőségük biztosításáról (1998. évi XXVI. törvény Ftv.)
- A nemzetiségek jogairól szóló 2011. évi CLXXIX. törvény (továbbiakban: nemzetiségi törvény)
- Az egészségügyről szóló 1997. évi CLIV. törvény (továbbiakban: Eütv.)
- A gyermekek védelméről és a gyámügyi igazgatásról szóló 1997. évi XXXI. törvény (továbbiakban: Gyvt.)
- A nemzeti köznevelésről szóló 2011. évi CXCV. törvény (továbbiakban: Nkntv.)

előírásaira.

- a Magyarország helyi önkormányzatairól szóló 2011. évi CLXXXIX. törvény (továbbiakban: Mötv.)
- a szociális igazgatásról és szociális ellátásokról szóló 1993. évi III. törvény (továbbiakban: Szt.)
- a foglalkoztatás elősegítéséről és a munkanélküliek ellátásáról szóló 1991. évi IV. törvény (továbbiakban: Flt.)
- a nemzetiségek jogairól szóló 2011. évi CLXXIX. törvény (továbbiakban: nemzetiségi törvény)
- az egészségügyről szóló 1997. évi CLIV. törvény (továbbiakban: Eütv.)
- a gyermekek védelméről és a gyámügyi igazgatásról szóló 1997. évi XXXI. törvény (továbbiakban: Gyvt.)
- a nemzeti köznevelésről szóló 2011. évi CXCV. törvény (továbbiakban: Nkntv.)

előírásaira.

1.2 Az esélyegyenlőségi célcsoportokat érintő helyi szabályozás rövid bemutatása.

- Uszód Község Önkormányzat Képviselő-testületének 12/2008.(XI.7.) Ör. Számú rendelete az önkormányzat közművelődési feladatairól.
- Uszód Község Önkormányzat Képviselő-testületének 10/2012.(V.31.) önkormányzati rendelete a önkormányzat vagyonáról.
- Uszód Község Önkormányzat Képviselő-testületének 3/2015.(II.27.) önkormányzati rendelete a helyi szociális ellátásokról.
- Uszód Község Önkormányzat Képviselő-testületének 11/2015.(XI.30.) önkormányzati rendelete az egészségügyi alapellátás körzeteiről.
- Uszód Község Önkormányzat Képviselő-testületének az önkormányzat költségvetéséről szóló mindenkor hatályos önkormányzati rendelete.
- Uszód Község Önkormányzat Képviselő-testületének az intézményi térítési díjak mértékéről szóló mindenkor hatályos önkormányzati rendelete.

A szociális területet lefedő, a szociális igazgatásról és szociális ellátásokról szóló 1993. évi III. tv. (Szt.) és a gyermekek védelméről és a gyámügyi igazgatásról szóló 1997. évi XXXI. tv. (Gyvt.) jelentős változáson ment keresztül. A kötelező ellátások, mint az időskorúak járadéka, foglalkoztatást helyettesítő támogatás, ápolási díj, alanyi és normatív közgyógyellátás, egészségügyi szolgáltatásra való jogosultság, a járási hivatalok hatáskörébe került. Az önkormányzatok által biztosított ellátás neve 2015. március 1-től egységesen települési támogatás lett. A települési támogatás keretében az önkormányzatok az általuk támogatandónak ítélt, rendeletükben szabályozott élethelyzetekre nyújthatnak támogatást a saját költségvetési keretük terhére. A kötelező segélyek körén kívül további ellátások nyújtásáról és a jogosultsági feltételekről az önkormányzat szabadon dönthet.

Az Szt. által szabott egyetlen kötelezettség az, hogy a képviselő-testület a létfenntartást veszélyeztető rendkívüli élethelyzetbe került, valamint az időszakosan vagy tartósan létfenntartási gonddal küzdő személyek részére rendkívüli települési támogatást köteles nyújtani.

Uszód Község Képviselő-testülete 2015. február 26-án fogadta el a helyi szociális ellátásokról szóló 3/2015.(II.27.) önkormányzati rendeletét.

A települési támogatások formái:

(1) „A Képviselő-testület szociális rászorultság esetén e rendeletben meghatározott feltételek szerint a jogosult számára

- települési támogatást a lakhatáshoz kapcsolódó rendszeres kiadások viseléséhez (továbbiakban: *lakhatási támogatás*)
- *rendkívüli települési támogatást*
- *köztemetést*

állapít meg az St. 45. §-ában és a 48.§-ában foglaltak figyelembe vételével, valamint e rendeletben meghatározott feltételek szerint.

(2) A képviselő-testület az Szt.1.§ (2) bekezdésében foglaltak alapján az önkormányzat teherbíró képességének figyelembe vételével a mindenkor tárgyévi önkormányzati költségvetésben e célra biztosított előirányzat keretéig a jogosult részére

1. temetési támogatást
2. születési támogatást
3. felsőoktatási támogatást

állapít meg e rendeletben meghatározott feltételek szerint

(3) Személyes gondoskodást nyújtó szociális alapszolgáltatások:

- étkeztetés,
- házi segítségnyújtás,
- d) családsegítés.”

Lakhatási támogatás

Átruházott hatáskörben a polgármester a szociális rászorult személyeknek, családoknak az általuk lakott lakás fenntartásához kapcsolódó rendszeres kiadásai (villanyáram-, víz-, gázfogyasztás, szemétszállítási díj, tüzelőanyag költség, szennyvízdíj valamint a szennyvízcsatorna megvalósításához fizetendő lakossági hozzájárulás) viseléséhez meghatározott feltételekkel települési támogatás keretén belül lakhatási támogatást nyújt.

Ez a támogatási forma egy évre kerül megállapításra és természetbeni támogatást nyújt úgy, hogy önkormányzatunk közvetlenül a közszolgáltatóhoz utalja havonta a megállapított támogatást.

Rendkívüli települési támogatás

Ebben a támogatási formában részesülnek azok a személyek, családok, akik létfenntartást veszélyeztető rendkívüli élethelyzetbe kerültek, valamint időszakosan vagy tartósan létfenntartási gondokkal küzdenek. Például betegség, haláleset, elemi kár elhárítása, várandós anya gyermekének megtartásához, iskoláztatásra, gyermek fogadásának előkészítéséhez, a nevelésbe vett gyermek családjával való kapcsolattartáshoz, a gyermek családba való visszakerülésének előkészítéséhez, gyermek hátrányos helyzetének javításához. A rendkívüli települési támogatás készpénzben, természetben vagy egyszerre mindkét formában is biztosítható.

Létfenntartási gondnak tekintendő különösen:

- temetési költségek részbeni viselése
- a közüzemi szolgáltatás megszűnésének veszélye,
- a gyermek családban történő nevelkedésének veszélye,
- a gyermek alapszükségletei kielégítésének hiánya,
- a megfelelő élelmezés hiánya,
- a megfelelő ruházkodás hiánya,
- ha a család anyagi erőforrásai nem elegendők a szükséges tanszer, tankönyv utazási bérlet megvásárlására, a gyermekintézmények térítési díjának kifizetéséhez,
- közgyógyellátási igazolványra nem jogosultak, de a gyógyszerköltséget nem képesek viselni,

- lakásfenntartási támogatásra nem jogosultak, de a lakásfenntartási költségek megfizetésére nem képesek és emiatt hátralékuk keletkezett, vagy
- a nyugdíj vagy egyéb rendszeres pénzellátás kifizetése a jogosultság megállapításának elhúzódása miatt késik
- felsőoktatási hallgatói jogviszony keretében a felsőoktatásban való részvétel.

Köztemetés (természetben nyújtott támogatás)

A haláleset helye szerint illetékes települési önkormányzat polgármestere önkormányzati hatáskörben - a halálesetről való tudomásszerzést követő huszonegy napon belül - gondoskodik az elhunyt személy közköltségen történő eltemettetéséről, ha

- a) nincs vagy nem lehetséges fel az eltemettetésre köteles személy, vagy
- b) az eltemettetésre köteles személy az eltemettetésről nem gondoskodik.

Felsőoktatási támogatás

Önkormányzatunk felsőoktatási támogatást nyújt a településen lakcímmel rendelkező nappali tagozatos egyetemi / főiskolai hallgató által benyújtott a Bursa Hungarica Felsőoktatási Ösztöndíj pályázati rendszerben rendszeresített „A” vagy „B” típusú pályázati kérelme alapján.

Születési támogatás

Önkormányzatunk születési támogatást nyújt annak a Dunaszentbenedek község közigazgatási területén állandó lakóhellyel rendelkező anyukának, akinek gyermeke születik, függetlenül jövedelmi helyzetétől.

Étkeztetés

Az önkormányzat az étkeztetés keretében biztosít legalább napi egyszeri meleg étkezést, azoknak a szociálisan rászorultaknak, akik a koruk, egészségi állapotuk, fogyatékoságuk, pszichiátriai betegségük, szenvedélybetegségük, vagy hajléktalanságuk miatt önmaguk, illetve eltartottjaik részére tartósan vagy átmeneti jelleggel azt nem képesek biztosítani.

Házi segítségnyújtás

Házi segítségnyújtás keretében kell gondoskodni:

- a) azokról az időskorú személyekről, akik otthonukban önmaguk ellátására saját erőből nem képesek és róluk nem gondoskodnak,
- b) azokról a pszichiátriai betegek, fogyatékos személyekről, valamint szenvedélybetegekről, akik állapotukból adódóan az önálló életvitellel kapcsolatos feladataik ellátásában segítséget igényelnek, de egyébként önmaguk ellátására képesek.
- c) Azokról az egészségi állapotuk miatt rászoruló személyekről, akik ezt az ellátási formát igénylik, illetve bentlakásos elhelyezésre várnak.

A házi segítségnyújtás törvényi szabályozása 2016. január 1-jétől változott. A jogszabályi változás értelmében a házi segítségnyújtás keretében szociális segítséget vagy személyi gondozást kell nyújtani.

Az intézményi térítési díjak mértékéről szóló rendeletben az önkormányzat rendelkezik az óvodások, iskolások, szociálisan rászorultak étkezési térítési díjáról, valamint a házi segítségnyújtás díjáról. Az óvodai és iskolai étkeztetéshez, a szociális étkeztetéshez az önkormányzat támogatást nyújt.

2. Stratégiai környezet bemutatása

2.1 Kapcsolódás helyi stratégiai és települési önkormányzati dokumentumokkal, koncepciókkal, programokkal

A HEP szorosan kapcsolódik az önkormányzati dokumentumokhoz, koncepciókhoz. (önkormányzati rendeletek, szabályzatok)

Az Uniós és országos stratégiához való kapcsolódások:

Az esélyegyenlőség javítása, az egyenlő bánásmód érvényesítése szempontjából releváns, a társadalom különböző csoportjainak együttélésére vonatkozó különösen az alábbi stratégiák:

- **„Legyen jobb a Gyerekeknek” Nemzeti Stratégia (2007-2032)**

A Legyen Jobb a Gyerekeknek Nemzeti Stratégia szükségességét elsősorban az indokolta, hogy csökkentse a gyermekek és családjaik nélkülözését, javítsa a gyermekek fejlődési esélyeit. A törvény minden gyerekre kiterjed, de értelemszerűen azoknak a gyerekeknek kell prioritást kapniuk, akiknek érdekei a legjobban sérülnek, akiknél a nélkülözések a legjobban korlátozzák fejlődésüket. A Nemzeti Stratégia másik fontos indoka a szegénységi ciklus megszakításának szükségessége, a gyermekek és a társadalom közös távlati érdeke

- **Roma Integráció Évtizede Program Stratégiai Terv 2007-**

Az Országgyűlés 2007. június 25-én fogadta el a Roma Integráció Évtizede Program Stratégiai Tervről szóló 68/2007. (VI. 28.) OGY határozatot, amely a Kormány feladatául tűzi, hogy a Stratégiai Terv végrehajtására készítsen rövid távú, kétéves időszakokra szóló intézkedési terveket. A Stratégiai Terv négy prioritási területen (oktatás, foglalkoztatás, lakhatás és egészségügy), az egyenlő bánásmód érvényesítésével kapcsolatban, továbbá a kultúra, a média és a sport területén határoz meg átfogó célokat, a célokhoz kapcsolódó konkrét feladatokat, az ezekhez rendelt mutatókat, továbbá a feladatok eléréséhez szükséges intézkedéseket. A nemek közötti esélyegyenlőség megteremtését a négy prioritási területen megfogalmazottakhoz kapcsolódó feladatokon és intézkedéseken keresztül kívánja megvalósítani.

- **Idősügyi Nemzeti Stratégia 2009-**

Az Országgyűlés 2009-ben fogadta a Idősügyi Nemzeti Stratégia című stratégiai programot (81/2009. (X. 2.) OGY határozat). Az Országgyűlés felkéri a Kormányt, hogy az Idősügyi Nemzeti Stratégiában foglalt célkitűzéseket, prioritásokat, preferenciákat képviselje és érvényesítse jogalkotó és végrehajtó tevékenysége során, kiemelve az időseket érintő kormányzati döntéseket, programokat és cselekvési terveket. Az Idősügyi Nemzeti Stratégiában foglaltak összhangban vannak az ENSZ alapelveivel, az Európai Unió törekvéseivel, a Társadalmi Befogadásról szóló közös Memorandummal, a Lisszaboni Stratégiával, a Berliini Nyilatkozattal, az AGE vezérelveivel, az Európai Szociális Chartával, a magyarországi Idősügyi Chartával, valamint az Európai Bizottság Közleményével, melyet a Tanácshoz, az Európai Parlamenthez és a Gazdasági és Szociális Bizottsághoz intézett. Összhangban van az Öregedésről szóló Madridi Nemzetközi Cselekvési Tervvel, az ENSZ Egészségügyi Szervezete, a WHO által 2001-ben publikált, az idősügyi politikát meghatározó alapidokumentumával, melynek címe az Aktív Időskor (Active Ageing – Policy Framework) is. Az Európai Unió Szociálpolitikai Ütemterve célkitűzésként határozza meg a humánszolgáltatások modernizálását és fejlesztését a társadalmi és demográfiai struktúrák változásaira adott válaszként úgy, hogy a védelem szerepe produktív tényezőként jelenjen meg. A magyarországi időspolitikának egyik legfontosabb megoldandó kérdése az időskorúak diszkriminációjának megszüntetése és esélyegyenlőségének megteremtése.

Ma még sok idősebb ember ki van téve a társadalmi kirekesztés valamelyik kockázatának: elszigetelődés, egészségi problémák, hozzáférés az ellátásokhoz. A társadalmi részvétel azt is jelenti, hogy az egyén milyen mértékben, milyen intenzitással és hányféleképpen használja fel képességeit, tudását, egyéniségének sajátos adottságait más emberek, szűkebb vagy tágabb közösségek hasznos szolgálatára, gazdagítására, illetve milyen mértékben veszi igénybe mások adottságait saját élete alakításában. Ebben az értelemben a társadalmi részvétel, illetve a közösségileg aktív lét azt feltételezi, hogy az egyén tevőlegesen befolyásolja nemcsak saját maga, hanem a különböző közösségek életét, hozzáadja tudását, normáinak érvényesítését, munkáját, bizalmát, egyéniségének színét, jellegét a közösség egészéhez.

- **Az EU 2020 stratégia**

Az EU 2020 stratégia az Európa 2020 az Európai Unió 10 évre szóló növekedési stratégiája, a 2000-ben megkezdett Lisszaboni Stratégia folytatása, annak tapasztalatait beépítő új, közösségi

gazdaságpolitikai célrendszer és ahhoz tartozó intézkedésterv. Célja nem csupán a válság leküzdése, a stratégia az uniós növekedési modell hiányosságait hivatott megszüntetni, és az intelligensebb, fenntarthatóbb és befogadóbb növekedés feltételeit kívánja megteremteni. Az esélyegyenlőség szempontjából releváns célkitűzések, melyeket 2020-ra az EU egészének teljesítenie kell, két területen is megjelenik. Az oktatásban a lemorzsolódási arányt 10% alá kell csökkenteni. A szegénység/társadalmi kirekesztés ellen ható intézkedések sora pedig azt célozza, hogy legalább 20 millióval csökkenjen azok száma, akik nyomorban és társadalmi kirekesztettségben élnek, illetve akik esetében a szegénység és a kirekesztődés reális veszélyt jelent.

- **Nemzeti Reform Program**

A Nemzeti Reform Program: Az Európa 2020 stratégia megvalósításának legfontosabb eszközét tagállami szinten a nemzeti reformprogramok jelentik, melyeket a tagállamoknak minden év áprilisában, a stabilitási/konvergencia programokkal együtt kell elkészíteniük. A nemzeti reformprogramok rögzítik az uniós kiemelt célok alapján megfogalmazott nemzeti célokat, továbbá ismertetik, hogyan kívánják a kormányok a célokat teljesíteni, illetve a növekedést hátráltató akadályokat leküzdni. A dokumentumok azt is meghatározzák, hogy kik, mikor, milyen intézkedéseket hoznak majd, s hogy ennek milyen költségvetési vonzatai lesznek. A Nemzeti Reform Program az esélyegyenlőségi célcsoportok helyzete javításának szempontjából közvetlen jelentőséggel bíró célkitűzéseket és intézkedéseket tett.

- **Nemzeti Társadalmi Felzárkózási Stratégia (2011–2020)**

A Nemzeti Társadalmi Felzárkózási Stratégia (NTFS) az Európai Bizottság által 2011-ben jóváhagyott „A nemzeti roma integrációs stratégiák uniós keretrendszere 2020-ig” című dokumentumban foglaltakhoz illeszkedik. Az NTFS a szegénység elleni fellépés érdekében megfogalmazott felzárkózási politikát helyezi középpontba, emellett hangsúlyos célja a roma közösségek kirekesztése ellen ható folyamatok megelőzése, felszámolása. A stratégia célja, hogy a szegénység szempontjából meghatározó problématerületek – gyermekszegénység, romák helyzete, hátrányos helyzetű térségek – hosszú távú elképzeléseinek integrálását, kiegészítését, egységes célrendszerben történő kezelését kívánja előmozdítani, figyelemmel, a többi, a társadalmi felzárkózási szempontjából releváns stratégiára, így a gazdaságfejlesztéssel és foglalkoztatáspolitikára, a vidékfejlesztésre, az egészségügyi, szociálpolitikai, közigazgatási elképzelésekre.

- **Nemzeti Drogellenes Stratégiáról (2013–2020)**

Az Országgyűlés 2013-ban fogadta el a Nemzeti Drogellenes Stratégia című stratégiai programot 80/2013. (X. 16.) OGY határozatát mi szerint: „Sajátos probléma a roma kisebbséghez tartozók lelki egészségének védelme, a szerfogyasztásból eredő problémáik megelőzése és kezelése. A hiányzó szakemberek pótlását segítő ösztönző rendszer kialakításával meg kell teremteni a lehetőséget, hogy a ma még hátrányos helyzetű, ellátatlan térségekben is hozzá lehessen férni a lelki egészség megőrzéséhez, a betegségek kezelését biztosító szolgáltatásokhoz. Elsősorban a kistelepülésen élők és a veszélyeztetettek érdekében újszerű szervezeti megoldások is megfontolandók, például az egészségügyi alapellátásban dolgozók bevonása a szerhasználókkal kapcsolatos különböző gondozási feladatokba.”

- **Nemzeti Bűnmegelőzési Stratégiáról (2013–2023)**

A Kormány 1744/2013. (X.17.) sz. Korm. határozatával fogadta el a Nemzeti Bűnmegelőzési Stratégiáról szóló stratégiáját, mely Bács-Kiskun megye tekintetében különös jelentőséggel bír. „Klasszikus értelemben vett kiterjedt tanyavilágról, amelynek hazánkban három típusát különböztetünk meg (életvitelszerűen lakott, gazdálkodásra használt vagy idényjelleggel, hétvégi házként funkcionáló), igazán csak Csongrád, Békés és Bács-Kiskun megye területén beszélhetünk. Ezekben a megyékben jellemző az előzőekben vázolt mindhárom tanyatípus együttes jelenléte is, és negyedikként idesorolhatók a jelentős számban található lakatlan,

elhagyott tanyaépületek, volt TSZ majorok. A biztonság és a köznyugalom fenntartása ezeken a területeken már századokkal ezelőtt is speciális módszereket igényelt.

A lakott tanyak többségében idős, illetve egyedülálló, hátrányos helyzetű személyek, családok élnek. A külterületen, különösen a tanyavilágban élő népesség érzékenyebben reagál a bűnügyi helyzet változásaira, sőt más társadalmi rétegektől eltérően, sajátos helyzetükből fakadóan jobban igényli az állam szolgáltató gondoskodását.” A stratégia intézkedéseket is megfogalmaz: „Össze kell gyűjteni azon szervezeteket, amelyek hátrányos helyzetű, különösképpen roma fiatalok számára működtetnek felzárkóztatási programokat. Meg kell vizsgálni, hogy az összegyűjtött (főképpen játszóházakban, tanodákban, közösségi tereken működtetett) programokba a bűnmegelőzési (áldozattá és elkövetővé válást megelőző) ismeretek, szociális kompetenciafejlesztő játékok integrálhatók-e, ki kell dolgozni a módszertanát annak, hogy az áldozattá és elkövetővé válást megelőző ismeretek és szociális kompetenciafejlesztő játékok hogyan integrálhatók be a már futó programokba, és az arra alkalmasakba be kell illeszteni ezen ismeretek oktatását.”

- **Nemzeti Fenntartható Fejlődés Keretstratégia**

Az Országgyűlés 18/2013. (III.28.) sz. határozatával fogadta el a Nemzeti fenntartható fejlődés Keretstratégiáról szóló határozatát. „A hátrányos helyzetű csoportok segítése (önkéntesség) az újraelosztás növekedése nélkül járul hozzá e csoportok helyzetének javításához, emellett pedig kapcsolatot teremt az eltérő környezetben élő emberek között, erősítve a **társadalmi szolidaritást**. Az egyéb jellegű társadalmi intézményekben (pl. klubok, egyesületek) vállalt **önkéntes tevékenység** növekedése szintén a társadalom tagjai közötti kapcsolatokat, a közösségi összetartozást erősíti, amely közvetett módon hozzájárul a demokratikus döntéshozatalban rejlő értékek szélesebb körű felismeréséhez is. Az ilyen tevékenységek végzése önmagában jó például szolgálhat a szélesebb csoportok számára, azonban a családok keretében lehetőség nyílik ezeknek az értékeknek a nemzedékek közötti továbbadására is... Az egészségtudatos életmód számtalan módon kapcsolódhat a különböző tevékenységi körrel rendelkező társadalmi szervezetek tevékenységéhez, így egyebek mellett a természetvédelemhez, a sporthoz vagy a szociális ügyekhez (pl. gyermekek, idősek, hátrányos helyzetű csoportok segítése) is. A Keretstratégia ezért ajánlja az **egészségtudatos magatartásminták megjelenítését** a szervezetek alapvető tevékenységének végzése során... A **gyermekszegénység csökkentése** érdekében fontos a lehető legkorábbi életkorban történő beavatkozás, vagyis a 0-3 éves korosztály és szülei számára lehetővé tenni az egészségügyi, gondozási, fejlesztési, szociális szolgáltatásokhoz való hozzáférést, a szülői kompetenciák erősítését. Ehhez a helyben elérhető szolgáltatások együttműködésének erősítése szükséges. A későbbi életkorban a hátrányos helyzetű gyermekek 3 éves kortól történő óvodáztatása, majd hozzáférésük a minőségi, integrált oktatáshoz a sikeres iskolai karrier megalapozása és a lemorzsolódás csökkentése érdekében elengedhetetlen...A **leszakadó társadalmi csoportok** – különösen a romák – és **térségek kiemelt kezelése, a szegénység csökkentése** a kormányzat által nemcsak az emberi erőforrások fejlesztése, hanem a társadalmi integráció szempontjából is fontos. A leszakadó térségek lakosainak az alapvető infrastruktúra hiányában kevés esélyük van a kitörésre a mélyszegénységből, a munka hiánya pedig a társadalmi élet minden területén (pl. értékrendszer, kultúra) a szegregációt erősíti. A mélyszegénység aláássa a társadalmi igazságosság érvényesülésébe vetett hitet is. Az e térségekbe irányuló, megfelelően tervezett komplex, többek között oktatási és képzési, egészségügyi, gazdaságfejlesztési, valamint lakhatási programok ezért a társadalmi összetartozást is szolgálják...A **társadalmi kirekesztettség mérséklését** és a **munkahelyteremtést** célzó programok indításával (például a közszolgáltatások javításával) lehetőség nyílik a munkába bevonható polgárok körének növelésére. Ez amellett, hogy erősíti a társadalmi kohéziót, hozzájárul a humántőke növeléséhez, illetve az eltartottak számának csökkentéséhez, ezáltal a gazdasági tőkét is erősítve.”

- **Országos Fogymatékosságügyi Program (2015-2025)**

Az Országgyűlés 15/2015. (IV.7.) sz. határozatával fogadta el a az Országos Fogyatékosügyi Programról szóló határozatát, melyben felkéri a Kormányt hogy jogalkotó és végrehajtó tevékenységében érvényesítse a Programban elfogadott elveket, feladatokat és célkitűzéseket, dolgozzon ki 2015–2018. évekre vonatkozó Intézkedési Tervet, számoljon be a célkitűzések megvalósulásáról az Országgyűlésnek.

Az Országgyűlés felkéri a kormányzati és civil szervezeteket, hogy tegyenek meg mindent a Programban megfogalmazott célok megvalósításáért, a tömegtájékoztató szervek vezetőit és munkatársait, hogy vállaljanak részt a Program megismertetésében, a fogyatékos személyeket arra, hogy közösségi, helyi, kistérségi, megyei, regionális és országos szinten vállaljanak aktív és kezdeményező szerepet saját jogaik biztosításában, vegyenek részt a sorsukat érintő kérdésekben.

Felkéri továbbá a felelős minisztert, hogy a programot tegye közzé az általa vezetett minisztérium honlapján felolvasó szoftverekkel használható elektronikus formában, magyar jelnyelven és könnyen érthető formátumban, továbbá a látássérültek érdekképviselőjét ellátó országos szervezeten keresztül Braille-formátumban.

Széchenyi 2020.

A 2014-2020 közötti időszakban jelentős uniós forrás áll Magyarország rendelkezésére. A korábbi hét éves periódushoz képest – melynek a legfőbb célja a leszakadt régiók felzárkóztatása volt – a most induló ciklusban az EU más célkitűzéseket vállalt. Ezeket 11 pontban foglalta össze. Az összes tagállamnak a 11 célhoz kell igazítania saját fejlesztési terveit, így mind a 28 ország egy irányba fejlődik majd tovább.

Magyarország a következő hét éves időszakban összesen 7480 milliárd forintot használhat fel. Az összes forrás 60 %-át a Gazdaságfejlesztésre fordíthatjuk, melynek részét képezi a foglalkoztatottság elősegítése is. Az előző időszakhoz képest másfélszer több forrás jut majd munkahelyteremtésre, háromszor több kutatás-fejlesztésre és innovációra, energiahatékonyságra és az infokommunációs szektor fejlesztésére a korábbi dupláját használhatjuk fel.

Uszód Község Önkormányzata 2020 területfejlesztési programtervezetében a következők szerepelnek:

TOP-3.2.1-15-BK1-2016-00034 Önkormányzati épületek energetikai korszerűsítése felhíváson belül „Öregek Napközi otthona épület felújítása” című projekt (a nagyobb hatékonyság és költségcsökkentés érdekében történő fejlesztés)

TOP-3.2.3-16-BK1-2017-00001 Települési környezetvédelmi infrastruktúra-fejlesztések felhíváson belül „Csapadékvíz-elvezetés fejlesztés Uszódon” című projekt (árkok rendezése, bejárók, átvezetők újjáépítése)

TOP-3.1.1-16-BK1-2017-00003 Fenntartható települési közlekedésfejlesztés felhíváson belül „Komplex fenntartható közlekedésfejlesztés Uszódon” című projekt (buszmegálló öblözet kialakítása utcabutorokkal)

2.2 A helyi esélyegyenlőségi program térségi, társulási kapcsolódásainak bemutatása

Uszód Község Önkormányzata a következő társulásokban vesz részt:

Társadalmi Ellenőrző és Információs és Területfejlesztési Társulás (TEIT)

A társulás feladata az Atomerőmű 30 km-es körzetében levő települései lakosságának tájékoztatása az Atomerőmű működéséről, bővítéséről, sugárzás mérések eredményeiről.

Géderlaci Közös Önkormányzati Hivatal

Négy szomszédos település (Géderlak, Ordas, Uszód, Dunaszentbenedek) Géderlak gesztorságával közös hivatalt hozott létre gazdaságosság és a hatékonyság növelése érdekében.

Uzód-Dunaszentbenedek-Géderlak községek és Kalocsa város Szennyvíz Közmű Önkormányzati Társulása

A társulást a települések egy közös szennyvíz közmű létrehozására és működtetésére hozták létre, melynek megvalósítása 2013. őszén indul meg.

Egészségügyi ellátások

Dunaszentbenedek községgel együttműködve látjuk el a házi orvosi szolgálatot és a védőnői a szolgálatot.

A járó- és fekvőbeteg ellátást a kalocsai kórház végzi.

2.3 A települési önkormányzat rendelkezésére álló, az esélyegyenlőség szempontjából releváns adatok, kutatások áttekintése, adathiányok kimutatása

A családi erőszak áldozatainak számáról nem áll rendelkezésre adat.

A lakosság jövedelmi és vagyoni helyzetére vonatkozóan nem készült felmérés. Az itt található adatok becsült értékek.

3. A mélyszegénységben élők és a romák helyzete, esélyegyenlősége

3.1 Jövedelmi és vagyoni helyzet

A lakosság jövedelmi és vagyoni helyzetére vonatkozóan nem készült felmérés, pontos adataink nincsenek. A községben az alacsonyabb jövedelmek a jellemzőek. Sok a kisnyugdíjas, a munkanélküli. Sajnos a mélyszegénységben élők aránya is magas. Legtöbbje csupán a családtámogatási ellátásokból és a szociális ellátásokból él.

A mélyszegénységen elsősorban azt a jelenséget értik a szakemberek, amikor valaki vagy valakik tartósan a létminimum szintje alatt élnek, és szinte esélyük sincs arra, hogy ebből a helyzetből önerőből kilépjenek. A mélyszegénység esetében jövedelmi szegénységről beszélünk. Nemzetközi számítások alapján jövedelmi szegénységben élők azok, akiknél az egy főre eső jövedelem nem éri el a minimálbér 50%-át.

A szegénység kialakulásának okai többek között a rendszerváltást követően a munkahelyek megszűnésére, a munkanélküliségre, a munkaerő-piaci esélyek szűkülésére, egyéni, családi válsághelyzetekre, a megfelelő ellátásokhoz és szolgáltatásokhoz való hozzáférés hiányosságaira, az öngondoskodás képesség hiányára vezethetőek vissza.

3.2 Foglalkoztatottság, munkaerő-piaci integráció

A HEP 1. számú mellékletében elhelyezett táblázatokba gyűjtött adatok, valamint a helyi önkormányzat a foglalkoztatás elősegítéséről és a munkanélküliek ellátásáról szóló 1991. évi IV. törvény (továbbiakban: Ft.) és a Möt-v-ben foglalt feladatai alapján településünkre jellemző foglalkoztatottságot, munkaerő-piaci lehetőségeket kívánjuk elemezni az elmúlt évek változásainak bemutatásával, a különböző korosztályok, illetve nemek szerinti bontásban.

a) foglalkoztatottak, munkanélküliek, tartós munkanélküliek száma, aránya

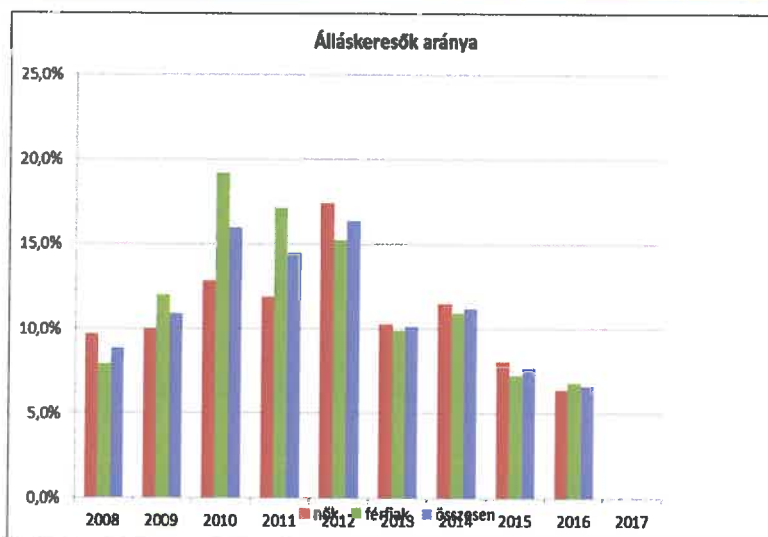
A munkaképes lakossághoz képest a nyilvántartott álláskeresők aránya nőtt 2011-ig, majd 2016-ig folyamatosan csökkent. (3.2.1 számú tábla) Ennek egyik oka, hogy az önkormányzat a munkaügyi központtal együttműködve több közfoglalkoztatási programot is indított. A programokon belül pályakezdő fiatalok is és az 50 éven felüliek is esélyt kapnak a munkához.

2008-ban nyilvántartott álláskeresők aránya 8,8% volt, 2016-ban már csak 6,6% mutat. Településünk környékén, illetve a megyénkben és annak megyeszékhelyén több vállalkozás alakult, nagyobb cégek és külföldi multinacionális vállalat telepedett meg és biztosítanak munkalehetőséget. A bérek versenyképesek, a dolgozókat busszal szállítják a településről és a környező településekről a vállalathoz. (3.2.1 számú és 3.2.2. számú tábla)

A tartósan, vagyis a 180 napnál régebben nyilvántartott munkanélküliek száma 2008-ban 66 fő volt, 2009-ben 75, 2010-ben 114, 2011-ben 100 fő, majd 2012-ben 110 fő, 2013-tól csökkenni kezd ez a magas szám, 2016-ban 43 volt (3.2.3. számú tábla)

3.2.1. számú táblázat - Nyilvántartott álláskeresők száma és aránya, 15-64 évesek száma

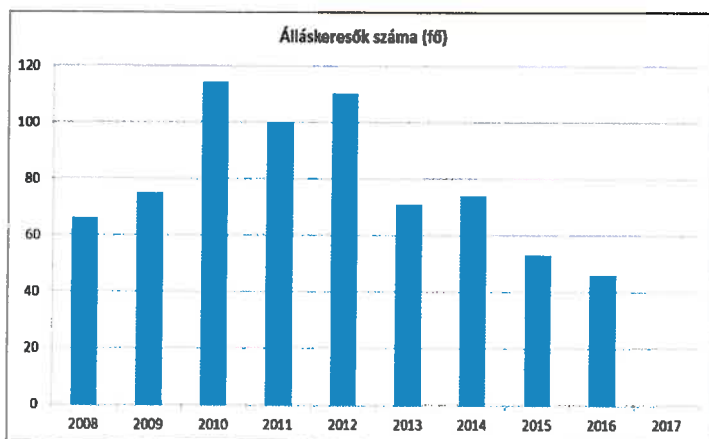
év	15-64 év közötti lakónépesség (fő)			nyilvántartott álláskeresők száma (fő)					
	nő	férfi	összesen	nő		férfi		összesen	
	fő	fő	fő	fő	%	fő	%	fő	%
2008	383	367	750	37	9,7%	29	7,9%	66	8,8%
2009	381	309	690	38	10,0%	37	12,0%	75	10,9%
2010	366	349	715	47	12,8%	67	19,2%	114	15,9%
2011	353	339	692	42	11,9%	58	17,1%	100	14,5%
2012	344	328	672	60	17,4%	50	15,2%	110	16,4%
2013	361	342	703	37	10,2%	34	9,9%	71	10,1%
2014	323	329	652	37	11,5%	36	10,9%	73	11,2%
2015	337	330	667	27	8,0%	24	7,3%	51	7,6%
2016	328	324	652	21	6,4%	22	6,8%	43	6,6%



3.2.2. számú táblázat - Regisztrált munkanélküliek száma korcsoport szerint

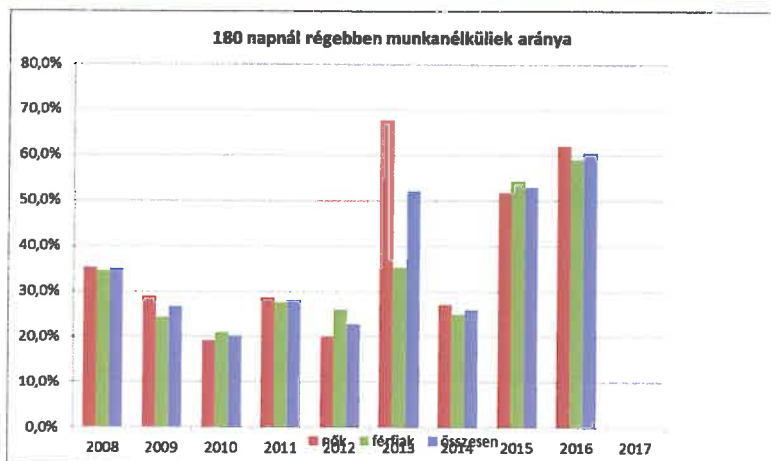
		2008	2009	2010	2011	2012	2013	2014	2015	2016
nyilvántartott álláskeresők száma összesen	fő	66	75	114	100	110	71	74	53	46
	%	6,1%	2,7%	0,9%	1,0%	2,7%	4,2%	4,1%	1,9%	4,3%
20 éves és fiatalabb	fő	4	2	1	1	3	3	3	1	2
	%	6,1%	2,7%	0,9%	1,0%	2,7%	4,2%	4,1%	1,9%	4,3%
21-25 év	fő	9	7	12	13	13	12	11	6	8
	%	13,6%	9,3%	10,5%	13,0%	11,8%	16,9%	14,9%	11,3%	17,4%
26-30 év	fő	6	10	13	7	18	12	7	5	5
	%	9,1%	13,3%	11,4%	7,0%	16,4%	16,9%	9,5%	9,4%	10,9%
31-35 év	fő	11	16	22	17	15	12	7	4	4
	%	16,7%	21,3%	19,3%	17,0%	13,6%	16,9%	9,5%	7,5%	8,7%
36-40 év	fő	10	12	13	12	17	8	13	9	7
	%	15,2%	16,0%	11,4%	12,0%	15,5%	11,3%	17,6%	17,0%	15,2%
41-45 év	fő	8	8	22	14	18	6	9	6	6

	%	12,1%	10,7%	19,3%	14,0%	16,4%	8,5%	12,2%	11,3%	13,0%
46-50 év	fő	7	8	14	14	8	7	12	9	5
	%	10,6%	10,7%	12,3%	14,0%	7,3%	9,9%	16,2%	17,0%	10,9%
51-55 év	fő	5	7	9	12	11	7	3	5	2
	%	7,6%	9,3%	7,9%	12,0%	10,0%	9,9%	4,1%	9,4%	4,3%
56-60 év	fő	6	5	8	10	6	3	7	5	3
	%	9,1%	6,7%	7,0%	10,0%	5,5%	4,2%	9,5%	9,4%	6,5%
61 év felett	fő	0	0	0	0	1	1	2	3	4
	%	0,0%	0,0%	0,0%	0,0%	0,9%	1,4%	2,7%	5,7%	8,7%



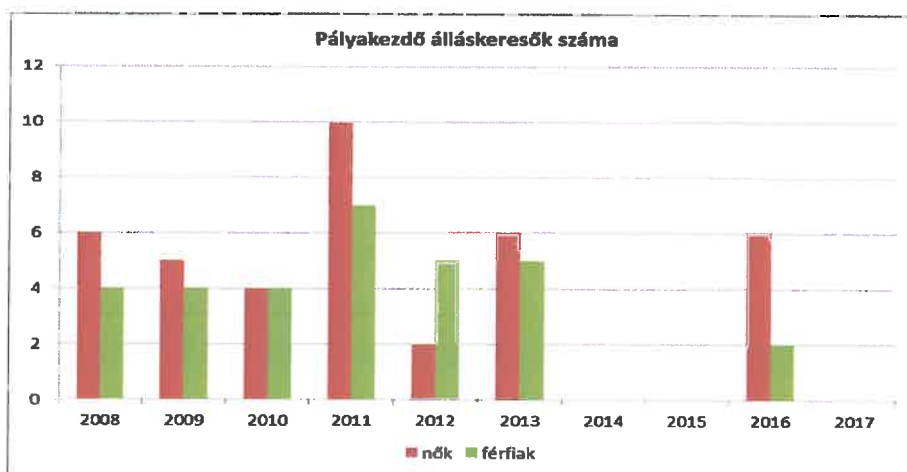
3.2.3. számú tábla - A munkanélküliek és a 180 napnál régebben munkanélküliek száma és aránya

év	nyilvántartott/regisztrált munkanélküli			180 napnál régebben regisztrált munkanélküli					
	fő			fő			%		
	nő	férfi	összesen	nő	férfi	összesen	Nő	férfi	összesen
2008	37	29	66	13	10	23	35,1%	34,5%	34,8%
2009	38	37	75	11	9	20	28,9%	24,3%	26,7%
2010	47	67	114	9	14	23	19,1%	20,9%	20,2%
2011	42	58	100	12	16	28	28,6%	27,6%	28,0%
2012	60	50	110	12	13	25	20,0%	26,0%	22,7%
2013	37	34	71	25	12	37	67,6%	35,3%	52,1%
2014	37	36	73	10	9	19	27,0%	25,0%	26,0%
2015	27	24	51	14	13	27	51,9%	54,2%	52,9%
2016	21	22	43	13	13	26	61,9%	59,1%	60,5%



3.2.4. számú táblázat - Pályakezdő álláskeresők száma és a 18-29 éves népesség száma

év	18-29 évesek száma			Nyilvántartott pályakezdő álláskeresők száma					
	nő	férfi	összesen	nő		Férfi		összesen	
	fő	fő	fő	fő	%	fő	%	fő	%
2008	87	79	166	6	6,9%	4	5,1%	10	6,0%
2009	82	82	164	5	6,1%	4	4,9%	9	5,5%
2010	65	72	137	4	6,2%	4	5,6%	8	5,8%
2011	63	69	132	10	15,9%	7	10,1%	17	12,9%
2012	65	72	137	2	3,1%	5	6,9%	7	5,1%
2013	79	80	159	6	7,6%	5	6,3%	11	6,9%
2014	n.a.	n.a.	#ÉRTÉK!	n.a.	#ÉRTÉK!	n.a.	#ÉRTÉK!	#ÉRTÉK!	#ÉRTÉK!
2015	n.a.	n.a.	#ÉRTÉK!	n.a.	#ÉRTÉK!	n.a.	#ÉRTÉK!	#ÉRTÉK!	#ÉRTÉK!
2016	73	66	139	6	8,2%	2	3,0%	8	5,8%



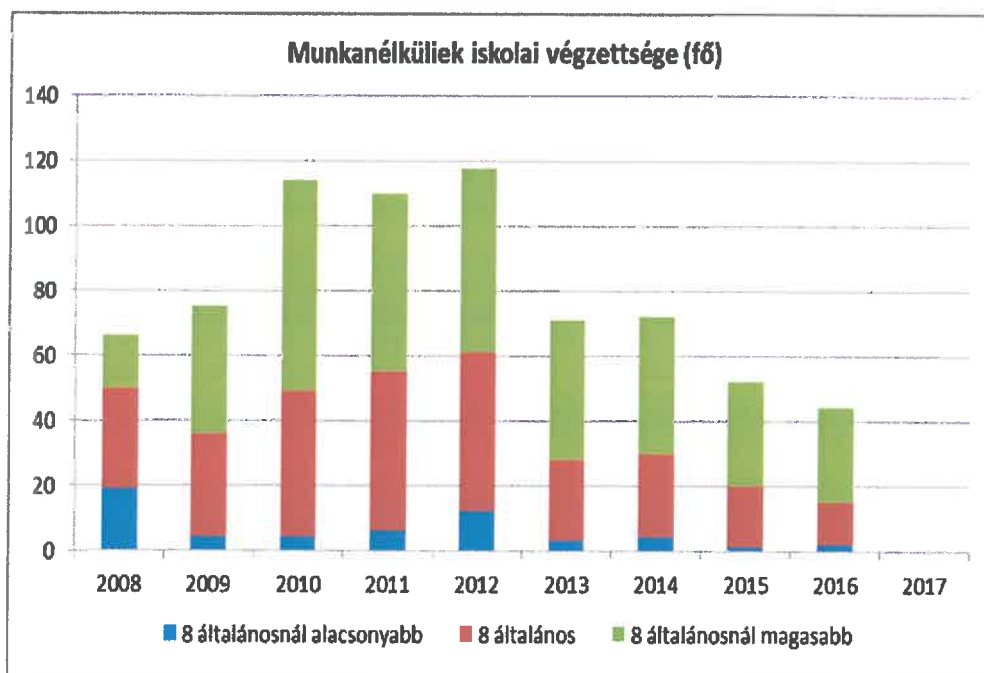
A pályakezdő álláskeresők aránya változó tendenciát mutat.

b) alacsony iskolai végzettségűek foglalkoztatottsága

A nyilvántartott álláskeresők számához képest a 8 általánost végzettek és ennél alacsonyabb végzettségűek aránya az alacsonyabb, míg a 8 általánosnál magasabb végzettségűek aránya a nagyobb. Önkormányzatunk arra törekszik, hogy a közfoglalkoztatásban olyan személyeket is foglalkoztasson, akik általános iskolai vagy annál kevesebb végzettséggel rendelkeznek, hiszen a külső munkaerőpiacon ezeknek az embereknek szinte esélyük sincs az elhelyezkedésre. Tapasztalatunk szerint az elsődleges munkaerőpiacra való visszatérés az általános iskolai végzettség és valamilyen szakképesítés megszerzése feltétlenül szükséges. (3.2.6 tábla)

3.2.6. számú táblázat - Regisztrált munkanélküliek száma iskolai végzettség szerint

év	nyilvántartott álláskeresők száma összesen	A nyilvántartott álláskeresők megoszlása iskolai végzettség szerint					
		8 általánosnál alacsonyabb végzettség		8 általános		8 általánosnál magasabb iskolai végzettség	
		fő	%	fő	%	fő	%
2008	66	19	28,8%	31	47,0%	16	24,2%
2009	75	4	5,3%	32	42,7%	39	52,0%
2010	114	4	3,5%	45	39,5%	65	57,0%
2011	110	6	5,5%	49	44,5%	55	50,0%
2012	118	12	10,2%	49	41,5%	57	48,3%
2013	71	3	4,2%	25	35,2%	43	60,6%
2014	72	4	5,6%	26	36,1%	42	58,3%
2015	52	1	1,9%	19	36,5%	32	61,5%
2016	44	2	4,5%	13	29,5%	29	65,9%



c) közfoglalkoztatás

Uszód Község Önkormányzata évek óta küzd a szegénység ellen. Önkormányzatunk minden évben igyekszik kihasználni a közfoglalkoztatási lehetőségeket. A munkaügyi központtal szorosan együttműködik a foglalkoztatás maximális kihasználása érdekében. 2010-ben 39 fő közfoglalkoztatott dolgozott az önkormányzatnál 2016-ban 41 fő. Mindig figyelembe vesszük, hogy mélyszegénységben élők közül, tartósan munkanélküliek közül legyenek kiválasztva emberek közfoglalkoztatásra. Általában az érintett családokból egy-egy főt foglalkoztatunk. Településünkön az Alsó-Duna-Völgyi Vízügyi Igazgatóság is szervez közfoglalkoztatást. Évente 3-4 embert foglalkoztatnak.

Az utóbbi években főleg a hosszabb távú, legtöbbször a start-mintaprogramok működnek, amely egy éves foglalkoztatottságot jelent. Ezek a start programok évente indulnak, tehát minden évben munkát nyújt az önkormányzat a családoknak. 4 start mintaprogram folyik évek óta, Téli közfoglalkoztatás

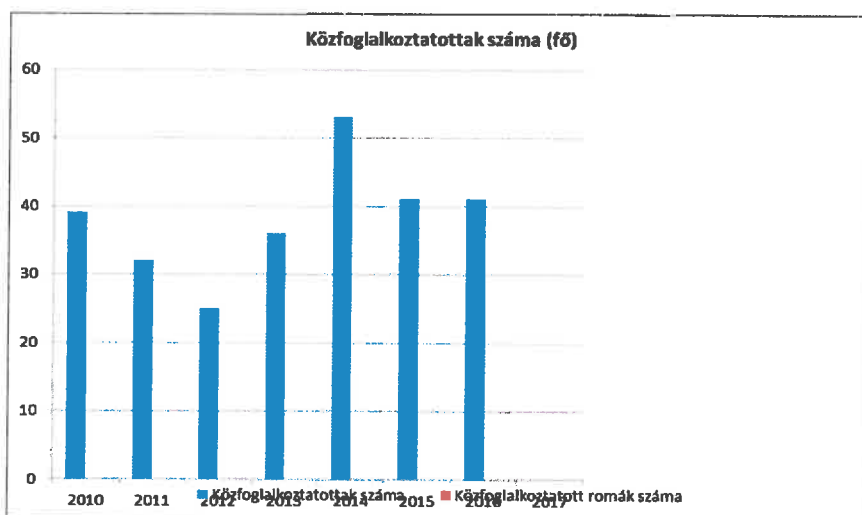
program, Értékteremtő startprogram, Belvíz elvezetési program, Belterületi közutak karbantartása és mezőgazdasági földutak karbantartása programok.

A start programok mellett hosszabb idejű közfoglalkoztatások is folynak.

Célunk, hogy minden családból egy vagy két főt foglalkoztassunk hosszabb távon. Így több család megélhetését tudjuk biztosítani.

3.2.9. számú táblázat - Közfoglalkoztatásban résztvevők száma

év	Közfoglalkoztatásban résztvevők száma	Közfoglalkoztatásban résztvevők aránya a település aktív korú lakosságához képest	Közfoglalkoztatásban résztvevő romák/cigányok száma	Közfoglalkoztatásban résztvevők romák aránya az aktív korú roma/cigány lakossághoz képest
2010	39	11%	n.a.	n.a.
2011	32	9%	n.a.	n.a.
2012	25	7%	n.a.	n.a.
2013	36	4%	n.a.	n.a.
2014	53	8%	n.a.	n.a.
2015	41	6%	n.a.	n.a.
2016	41	6%	na.	na.



d) a foglalkoztatáshoz való hozzáférés esélyének mobilitási, információs és egyéb tényezői (pl. közlekedés, potenciális munkalehetőségek, tervezett beruházások, lehetséges vállalkozási területek, helyben/térségben működő foglalkoztatási programok stb.)

A legközelebbi centrum a 15 km-re található Kalocsa város, járási központ. Autóval 10 perc alatt megközelíthető. 19 autóbusz járatpár közlekedik a két település között. A kerékpár utak nincsenek mindenhol kiépítve. Kerékpárral kb. 30 perc alatt érhető el.

A megyeszékhely Kecskemét. Autóval 80 perc alatt megközelíthető. Községünkben egy vagy két átszállással érhető el autóbusszal. Az utazási idő 130 perc. Kerékpárral kb. 480 perc alatt érhető el.

A fővárostól 120 km-re fekszik településünk. Autóval 150 perc alatt tudjuk megközelíteni. 14 autóbusz járatpár közlekedik. Egy átszállással érhető el. Kerékpárral kb. 660 perc az elérhetősége.

Településünkről Bajára, Paksra, Dunaújvárosba járnak néhányan dolgozni. Ezek a települések időben már csak autóval elérhetőek. Tudomásunk van arról, hogy több családfenntartó külföldön, távol a családtól talált munkalehetőséget. Településünk mezőgazdasági jellegű település.

Sokan a mezőgazdasági termékek termesztésével vagy állattenyésztéssel foglalkoznak. Ezek családi jellegű vagy őstermelői vállalkozások, így a külső foglalkoztatás nem jellemző. Csupán idényjellegű, a termények betakarítása alkalmával dolgoztatnak úgynevezett napszámosokat.

A megyében és a szomszédos megyékben több nagyvállalat jelent meg, ahová autóbusszal szervezeten szállítják a dolgozókat településünkről.

Reményt jelent a közeljövőben épülő Kalocsa-Paks közötti Duna híd építése, valamint a Paks II. atomerőmű építése. A híd megépülésével közelebb kerülünk a dunántúli régióhoz, több lehetőség lesz a munkahelykeresésben. Az Atomerőmű bővítése pedig sok munkahelyet teremt.

3.2.11. számú táblázat – A foglalkoztatáshoz való hozzáférés esélyének helyi potenciálja - közlekedés

	elérhetőség átlagos ideje autóval	autóbusz járatpárok száma munka- napokon	átlagos utazási idő autóbusszal	vonat járatok átlagos száma munkanapoko n	átlagos utazási idő vonattal	Kerékpár úton való megközelíthe tőség	átlagos utazási idő kerékpáron
Legközelebbi centrum	10	19	15 perc	0	0	0	30 perc
Megye- székhely	60	8	130 perc	0	0	0	480 perc
Főváros	150	14	160 perc	0	0	0	660 perc

e) fiatalok foglalkoztatását és az oktatásból a munkaerőpiacra való átmenetet megkönnyítő programok a településen; képzéshez, továbbképzéshez való hozzáférésük

A fiatalok foglalkoztatását és az oktatásból a munkaerőpiacra való átmenetet megkönnyítő programok a településen nincsenek. A vonzáskörzetben ilyen programok a munkaügyi központ segítségével valósulhatnak meg. Ilyen például a bértámogatás, a járulékkedvezmény. Ezzel a munkaadó terhei csökkennek, ezzel is ösztönözve, hogy pályakezdő álláskeresőt foglalkoztasson.

Mivel kistelepülés vagyunk, képzések, továbbképzések a településen nem indulnak. Ilyen programokat szintén a munkaügyi központ indít.

Sajnos arról nincs tudomásunk, hogy hány személy vesz részt településünkről az előbb említett programokban.

3.2.12. számú táblázat – A foglalkoztatáshoz való hozzáférés esélyének helyi potenciálja – fiatalok

	van/nincs	Felsorolás
fiatalok foglalkoztatását megkönnyítő programok a településen	nincs	
fiatalok foglalkoztatását megkönnyítő programok a vonzásközpontban	van	járulékkedvezmény
az oktatásból a munkaerőpiacra való átmenetet megkönnyítő programok a településen	nincs	
az oktatásból a munkaerőpiacra való átmenetet megkönnyítő programok a vonzásközpontban	van	járulékkedvezmény

f) munkaerő-piaci integrációt segítő szervezetek és szolgáltatások feltérképezése (pl. felnőttképzéshez és egyéb munkaerő-piaci szolgáltatásokhoz való hozzáférés, helyi foglalkoztatási programok)

Munkaügyi központon keresztül valósulnak meg a munkaerő-piaci integrációt segítő programok, melyekhez való hozzáférés a közeli városban Kalocsán érhető el. A munkaügyi központ számos eszközzel igyekszik a foglalkoztatást, elhelyezkedést támogatni. Például képzések, átképzések, vállalkozóvá válás támogatása, bértámogatás, közhasznú foglalkoztatás támogatása. Felnőttképzés szintén Kalocsán érhető el legközelebb, ezek középfokú, felsőfokú képzések, szakmát adó képzések, nyelvtanfolyamok. Távolabbi városokba is jár egy-két személy, elsősorban felsőoktatási képzésre, átképzésre.

2014. évtől minden évben a közfoglalkoztatáson belül több programban is indul képzés, zöldség, gyümölcs feldolgozó tanfolyam, tisztítás technológiai tanfolyam, építő- és anyagmozgató (targoncás) tanfolyam, motoros fűrészkészítő tanfolyam, az alacsony iskolai végzettségűek számára alapkompentencia fejlesztő tanfolyam.

3.2.14. számú táblázat – A foglalkoztatáshoz való hozzáférés esélyének helyi potenciálja - felnőttek

	van/nincs	Felsorolás
<i>felnőttképző programok a településen</i>	<i>nincs</i>	
<i>felnőttképző programok a vonzásközpontban</i>	<i>van</i>	<i>Munkaügyi központ által szervezett képzések. Középfokú és felsőfokú intézmények által indított képzések. Nyelvtanfolyamok.</i>
<i>egyéb munkaerő-piaci szolgáltatások a településen</i>	<i>nincs</i>	
<i>egyéb munkaerő-piaci szolgáltatások a vonzásközpontban</i>	<i>van</i>	<i>munkaügyi központon keresztül képzés és átképzés</i>
<i>Helyi foglalkoztatási programok a településen</i>	<i>van</i>	<i>közfoglalkoztatás</i>
<i>Helyi foglalkoztatási programok a vonzásközpontban</i>	<i>van</i>	<i>közfoglalkoztatás</i>

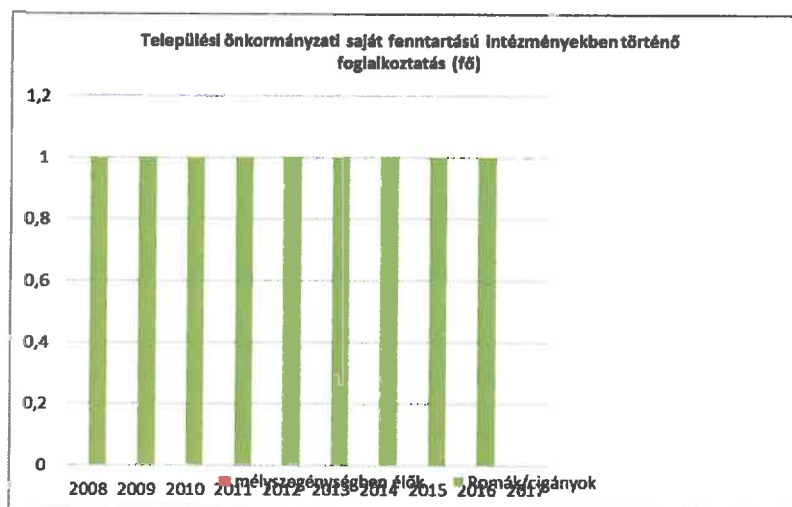
g) mélyszegénységben élők és romák települési önkormányzati saját fenntartású intézményekben történő foglalkoztatása

Az önkormányzat saját intézményeiben 1 fő roma származású személyt foglalkoztat.

3.2.16. számú táblázat – Mélyszegénységben élők és romák foglalkoztatása

év	mélyszegénységben élők	Romák/cigányok
2008	0	1
2009	0	1
2010	0	1

2011	0	1
2012	0	1
2013	0	1
2014	0	1
2015	0	1
2016	0	1



h) hátrányos megkülönböztetés a foglalkoztatás területén

Községünkben hátrányos megkülönböztetésről a foglalkoztatás területén nincs tudomásunk.

3.3 Pénzbeli és természetbeni szociális ellátások, aktív korúak ellátása, munkanélküliséghez kapcsolódó támogatások

Álláskeresési segélyben részesülők: a nyilvántartott álláskeresők közül azok,

- akik min. 180 napra megállapított álláskeresési járadék folyósítási idejüket kimerítették,
- akik min. 200, max. 364 nap munkaviszonnyal rendelkeznek és
- akiknek a kérelem benyújtásakor a rájuk irányadó nyugdíjkorhatár betöltéséhez legfeljebb 5 év hiányzik és a legalább 140 napra megállapított álláskeresési járadék folyósítási idejüket kimerítették.

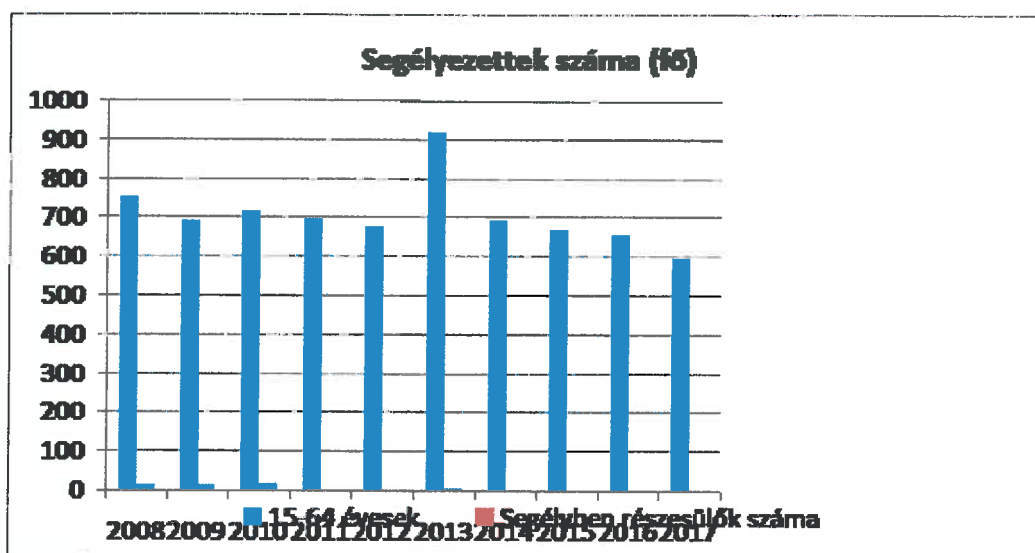
Álláskeresési járadékban részesülők: álláskeresési járadékban az részesülhet, aki

- álláskeresőnek minősül,
- az álláskeresővé válását megelőző öt éven belül legalább 360 nap jogosultsági idővel rendelkezik,
- rokkantsági, baleseti rokkantsági nyugdíjra nem jogosult, továbbá táppénzben nem részesül,
- munkát akar vállalni, de önálló álláskeresése nem vezetett eredményre, és számára az állami foglalkoztatási szerv sem tud megfelelő munkahelyet felajánlani.

Az álláskeresési segélyben részesülők száma településünkön először növekvő majd csökkenő tendenciát mutat. 2008-ban 11 fő, 2010-ben 17 fő volt, 2016-ban már csak 1 fő részesült álláskeresési segélyben. (3.3.1.) tábla. Ennek oka az is lehet, hogy 2011-ben már elindultak a közmunkaprogramok, amelyben önkormányzatunk is több munkanélkülit foglalkoztat. A hosszabb idejű közfoglalkoztatással és a startmunka programokkal a közfoglalkoztatottak megszerzik a 360 nap jogosító időt az ellátásra. Másik oka lehet az is, hogy a foglalkoztatásról szóló törvény változása miatt az álláskeresési segély támogatási ideje lecsökkent.

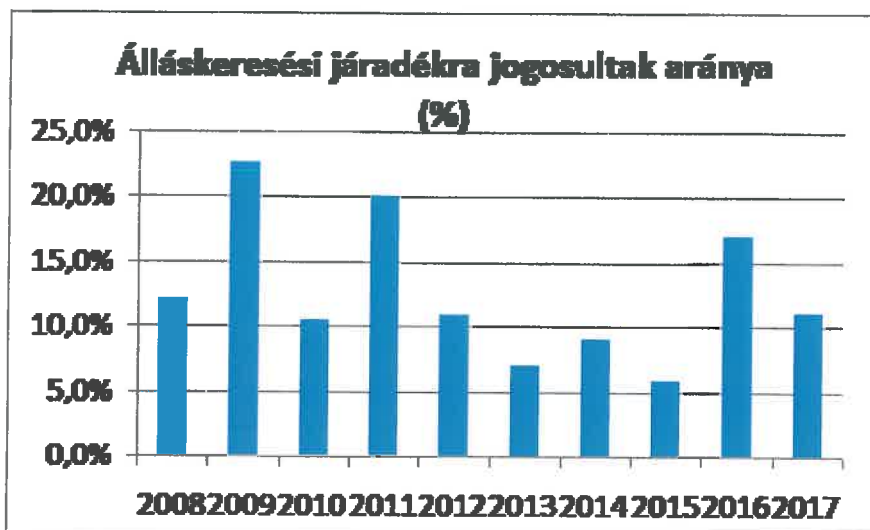
3.3.1. számú táblázat - Álláskeresési segélyben részesülők száma

év	15-64 év közötti lakónépesség száma	segélyben részesülők fő	segélyben részesülők %
2008	750	11	1,5%
2009	690	11	1,6%
2010	715	17	2,4%
2011	692	1	0,1%
2012	672	1	0,1%
2013	917	4	0,4%
2014	691		0,0%
2015	667	1	0,1%
2016	652	1	0,2%



3.3.2. számú táblázat - Járadékra jogosultak száma

év	nyilvántartott álláskeresők száma	álláskeresési járadékra jogosultak	
	fő	fő	%
2008	66	8	12,1%
2009	75	17	22,7%
2010	114	12	10,5%
2011	100	20	20,0%
2012	110	12	10,9%
2013	71	5	7,0%
2014	67	6	9,0%
2015	51	3	5,9%
2016	41	7	17,1%



Pénzbeli szociális ellátások

Időskorúak járadéka: A jövedelemmel nem rendelkező időskorúak részére nyújtott megélhetési támogatás.

Időskorúak járadékában nem részesül senki településünkön.

Aktív korúak ellátása:

Az aktív korúak ellátása a hátrányos munkaerő-piaci helyzetű aktív korú személyek és családjuk részére nyújtott ellátás. A járási hivatal aktív korúak ellátására való jogosultságot állapít meg annak az aktív korú személynek,

- a) aki munkaképességét legalább 67%-ban elvesztette, aki legalább 50%-os mértékű egészségkárosodást szenvedett, vagy akinek az egészségi állapota a rehabilitációs hatóság komplex minősítése alapján nem haladja meg az 50%-os mértéket, vagy
 - b) aki vakok személyi járadékában részesül, vagy
 - c) aki fogyatékosági támogatásban részesül [az a)-c) pont szerinti személy a továbbiakban együtt: egészségkárosodott személy], vagy
 - d) akinek esetében a munkanélküli-járadék, álláskeresési járadék, álláskeresési segély, vállalkozói járadék (a továbbiakban együtt: álláskeresési ellátás) folyósítási időtartama lejárt, vagy
 - e) akinek esetében az álláskeresési ellátás folyósítását keresőtevékenység folytatása miatt a folyósítási idő lejártát megelőzően szüntették meg, és a keresőtevékenységet követően az Ft. alapján álláskeresési ellátásra nem szerez jogosultságot, vagy
 - f) aki az aktív korúak ellátása iránti kérelem benyújtását megelőző két évben az állami foglalkoztatási szervvel vagy a rehabilitációs hatósággal legalább egy év időtartamig együttműködött, vagy
 - g) akinek esetében az ápolási díj, a Cst. szerinti gyermekgondozási támogatás, a rendszeres szociális járadék, a bányász dolgozók egészségkárosodási járadéka, az átmeneti járadék, a rehabilitációs járadék, a rokkantsági nyugdíj, a baleseti rokkantsági nyugdíj, a megváltozott munkaképességű személyek ellátása, az ideiglenes özvegyi nyugdíj folyósítása megszűnt, illetve az özvegyi nyugdíj folyósítása a Tny. 52. §-ának (3) bekezdése szerinti okból szűnt meg, és közvetlenül a kérelem benyújtását megelőzően az állami foglalkoztatási szervvel vagy a rehabilitációs hatósággal legalább három hónapig együttműködött,
- feltéve, hogy saját maga és családjának megélhetése más módon nem biztosított, és keresőtevékenységet nem folytat.

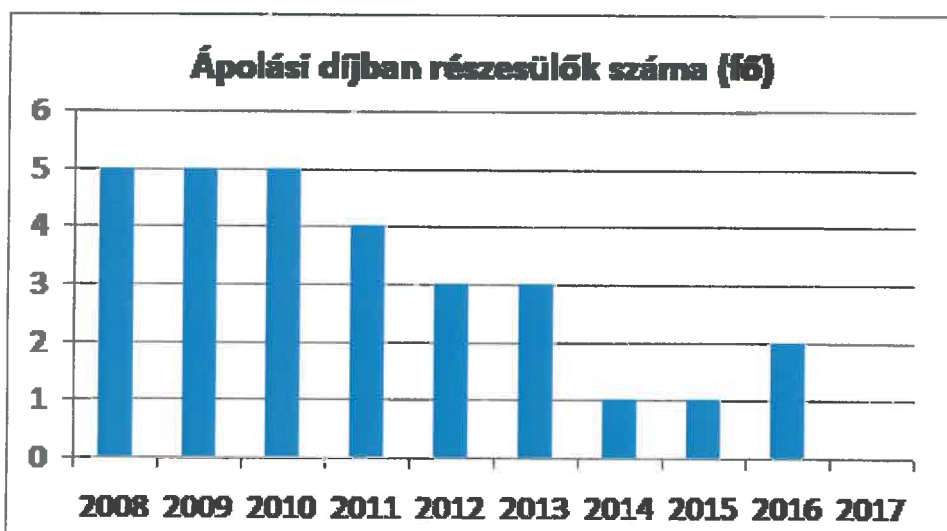
Az aktív korúak ellátásán belül rendszeres szociális segélyben jelenleg 21 fő részesül.

Ápolási díj: A tartósan gondozásra szoruló személy otthoni ápolását ellátó nagykorú hozzátartozó részére biztosított anyagi hozzájárulás.

Ápolási díjban részesülők száma csökkent, jelenleg 2 fő részesül az ellátásban.

3.6.3. számú táblázat - Ápolási díjban részesítettek száma

év	ápolási díjban részesítettek száma
2008	5
2009	5
2010	5
2011	4
2012	3
2013	3
2014	1
2015	1
2016	2



A lakásfenntartási támogatás megszűnt. Az önkormányzatok által biztosított ellátások neve 2015. március 1-től egységesen települési támogatás lett. A települési támogatás keretében nyújtja az önkormányzat a lakhatással kapcsolatos költségek enyhítésére a lakhatási támogatást.

A lakásfenntartási támogatásban részesülők száma egyre magasabb. Míg 2008-ban 28 fő volt, addig 2016-ban már 45 fő volt a támogatottak száma. Egyre nagyobb terheket rónak a családokra a rezsi kiadások. (3.4.3. tábla)

Átmeneti segély: Létfenntartást veszélyeztető rendkívüli élethelyzetbe került, vagy tartósan létfenntartási gonddal küzdő személyek támogatása.

Temetési segély: A temetési költségek viseléséhez biztosított anyagi hozzájárulás. A temetési segély a temetés után a kérelmező személynek utalt pénzbeli támogatás.

Átmeneti segélyt és temetési segélyt egyedi kérelmek elbírálása alapján nyújtja az önkormányzat.

Természetbeni ellátások:

Köztemetés: Ha nincs olyan személy, aki az elhunyt temetéséről gondoskodik, akkor a haláleset helye szerinti önkormányzatnak kell a temetés iránt intézkednie

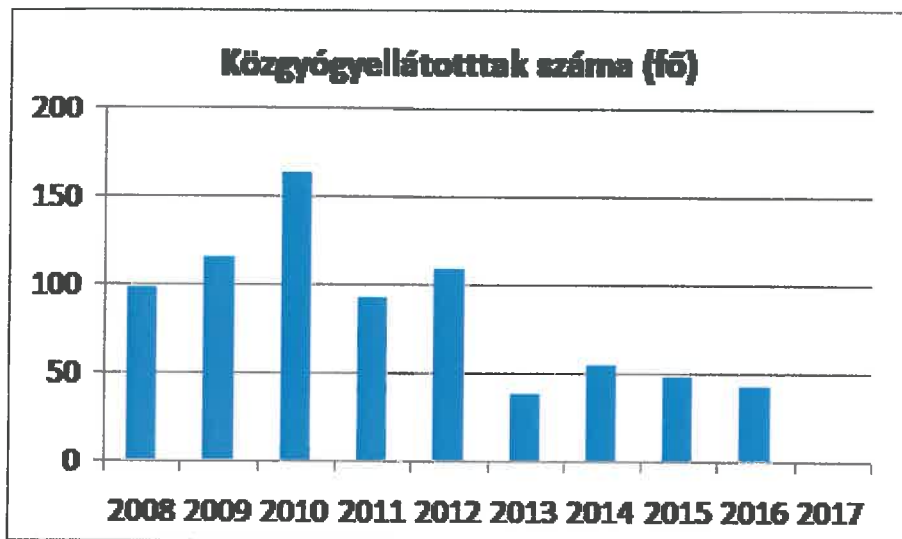
Köztemetés ritkán fordul elő.

Közgyógyellátás: A szociálisan rászorult személy részére az egészségi állapota megőrzéséhez és helyreállításához kapcsolódó kiadások csökkentése érdekében biztosított hozzájárulás.

A közgyógyellátási igazolvánnyal rendelkezők száma az évek során változó tendenciát mutat, számuk az elmúlt években csökkent. (3.6.2. tábla)

3.6.2. számú táblázat - Közgyógyellátási igazolvánnyal rendelkezők száma

év	közgyógyellátási igazolvánnyal rendelkezők száma
2008	98
2009	115
2010	163
2011	92
2012	109
2013	38
2014	54
2015	48
2016	42



Egészségügyi szolgáltatásra való jogosultság: A szociálisan rászorult személyek részére egészségügyi szolgáltatás igénybevétele céljából az egészségügyi szolgáltatásra való jogosultság megállapítása.

Egészségügyi szolgáltatásra való jogosultságot egyre többen igényelnek, hiszen a kevés jövedelem miatt nem tudják a rászorultak havonta befizetni az egészségbiztosítási díjat.

Szociális alapszolgáltatások:

Étkeztetés keretében az önkormányzat gondoskodik azoknak a szociálisan rászorultaknak a legalább egyszeri meleg étkezéséről, akik azt önmaguknak és eltartottjaik részére tartósan vagy átmeneti jelleggel nem képesek biztosítani. Étkeztetésben részesül az az igénylő is, aki kora vagy egészségi állapota miatt nem képes az étkeztetésről más módon gondoskodni. Ellátási szerződés alapján az önkormányzat biztosítja a meleg ételt. 19 fő szociális étkezőnk van.

Házi segítségnyújtás keretében az önkormányzat gondoskodik azokról az időskorú személyekről, akik önmaguk ellátására nem képesek, illetve azokról, akik az egészségi állapotuk miatt erre rászorulnak. E rendszer segítségével fenntarthatók a biztonságos életvitel feltételei. Jelenleg 2 fő házi gondozottunk van.

A *családsegítés* olyan személyes szociális szolgáltatás, amely a szociális munka eszközeinek és módszereinek felhasználásával hozzájárul az egyének, családok, valamint a különböző közösségi csoportok jólétéhez és fejlődéséhez, továbbá a szociális környezetükhöz való alkalmazkodáshoz. E feladatot a Családsegítő- és Gyermejjóléti Szolgálat biztosítja.

3.4 Lakhatás, lakáshoz jutás, lakhatási szegregáció

E fejezetben a lakhatáshoz kapcsolódó területet elemezzük, kiemelve a bérlakás-állományt, a szociális lakhatást, az egyéb lakáscélra nem használt lakáscélú ingatlanokat, feltárva a településen fellelhető elégtelen lakhatási körülményeket, veszélyeztetett lakhatási helyzeteket és hajléktalanságot, illetve a lakhatást segítő támogatásokat. Emellett részletezzük a lakhatásra vonatkozó egyéb jellemzőket, elsősorban a szolgáltatásokhoz való hozzáférést.

Községünkben 470 db lakóház van. Ezek többségében magántulajdonban vannak. Az önkormányzat nem rendelkezik bérlakással, és szociális lakással. Egyéb lakáscélra használt nem lakáscélú ingatlan nincs.

A 2011-es népszámlálási adatok szerint 474 lakóházból 420 lakott, 54 nem lakott ingatlan. A lakott lakások közül 5 darabot bérleti viszonyban lakják. A lakások többségében, 186 db, 1946 előtt épült, 1946 és 1960 között 72 épült, 1961 és 1970 között 48 db épült, 1971 és 1980 között 71 épült, 1981 és 1990 között 68 épült, 1991 és 2000 között 21 épült, 2001 és 2005 között 6 épült, 2006 és 2011 között 2 épült. Láthatjuk, hogy a lakásállomány elöregedett, sajnos új lakások igen kis számban épülnek. Ennek oka lehet az elvándorlás, a fiatalok munkahely hiányában elköltöznek a faluból. Oka lehet az is, hogy a lakásépítés költségei magasak, a kis jövedelemből, amely településünk lakosaira jellemző, nem tudnak lakást építeni. Hitel felvétele is kockázatos. Az öreg házak zömmel alap nélküliek, falazatuk vályog, vagy vert fal.

Általában a lakások hálózati vízvezetékekkel rendelkeznek, 439 ingatlan, 4 ingatlan házi vízvezetékekkel. 417 db meleg folyóvízzel rendelkezik, 401 vízöblítéses WC-vel rendelkezik. 443 lakás házi csatornával rendelkezik. A szennyvízhálózat kiépítése folyamatban van. 126 lakás összkomfortos, 266 komfortos, 21 félkomfortos, 57 komfort nélküli, szükség és egyéb lakás 4.

Uszód Községben a lakás állomány 2008-ban 474 db volt, 2013-ban 471 db-ra csökkent. Valószínűleg ez azért alakult így, mert néhány régi ház lakhatatlanná vált. A lakók újabb építésű használt lakást vásároltak.

3.4.1. számú táblázat - Lakásállomány

év	összes lakásállomány (db)		bérlakás állomány (db)		szociális lakásállomány (db)		egyéb lakáscélra használt nem lakáscélú ingatlanok (db)	
		ebből elégtelen lakhatási körülményeket biztosító lakások száma		ebből elégtelen lakhatási körülményeket biztosító lakások száma		ebből elégtelen lakhatási körülményeket biztosító lakások száma		ebből elégtelen lakhatási körülményeket biztosító lakások száma

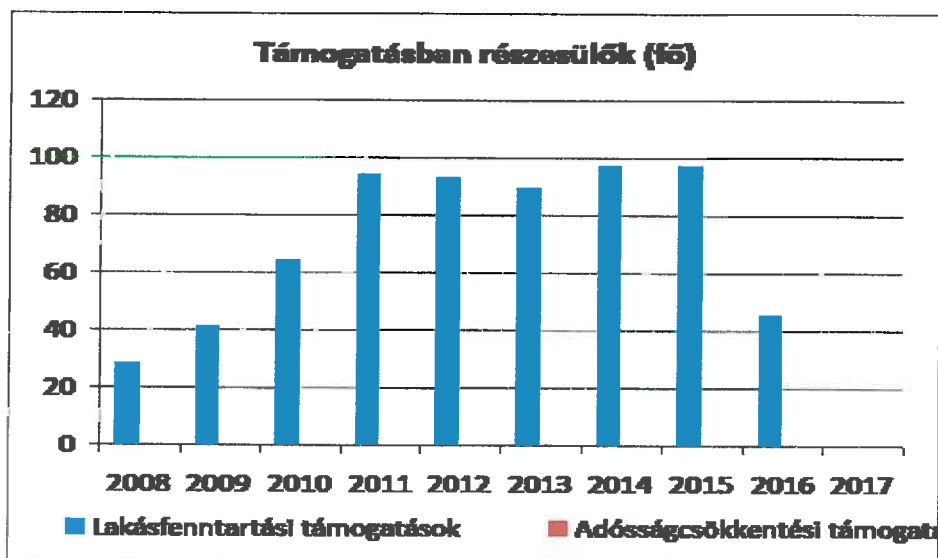
2008	474	1	0	0	0	0	0	0
2009	474	1	0	0	0	0	0	0
2010	474	4	0	0	0	0	0	0
2011	474	4	0	0	0	0	0	0
2012	474	4	0	0	0	0	0	0
2013	471	n.a.	0	0	0	0	0	0
2014	471	n.a.	n.a.	n.a.	n.a.	n.a.	n.a.	n.a.
2015	470	n.a.	n.a.	n.a.	n.a.	n.a.	n.a.	n.a.
2016	470	n.a.	n.a.	n.a.	n.a.	n.a.	n.a.	n.a.

e) lakhatást segítő támogatások

Községünkben Lakhatást segítő támogatásra van lehetőség, ez a lakásfenntartási támogatás. A rászoruló családoknak a magas rezsiköltségekhez nyújt segítséget.

3.4.3. számú táblázat - Támogatásban részesülők

év	lakásfenntartási támogatásban részesítettek száma	adósságcsökkentési támogatásban részesülők száma
2008	28	0
2009	41	0
2010	64	0
2011	94	0
2012	93	0
2013	89	0
2014	97	0
2015	97	0
2016	45	0



f) eladósodottság

Adósságcsökkentési támogatáshoz eddig kérelem még nem érkezett önkormányzatunkhoz. Átmeneti nehézségek enyhítésére átmeneti segílyt nyújt az önkormányzat.

g) lakhatás egyéb jellemzői: külterületeken és nem lakóövezetben elhelyezkedő lakások, minőségi közszolgáltatásokhoz, közműszolgáltatásokhoz, közösségi közlekedéshez való hozzáférés bemutatása

Külterületen, nem lakóövezetben elhelyezkedő lakások településünkön nincsenek. Helyi közösségi közlekedés nincs, mivel községünk kistelepülés.

3.5 Telepek, szegregátumok helyzete

a) a telep/szegregátum mint lakókörnyezet jellemzői (kiterjedtsége, területi elhelyezkedése, megközelíthetősége, lakásállományának állapota, közműellátottsága, közszolgáltatásokhoz való hozzáférés lehetőségei, egyéb környezet-egészségügyi jellemzői stb.)

Településünkön nincsenek telepek, illetve szegregátumok.

3.6 Egészségügyi és szociális szolgáltatásokhoz való hozzáférés

a) az egészségügyi alapszolgáltatásokhoz, szakellátáshoz való hozzáférés:

Településünkön egy háziiorvosi szolgálat, egy védőnői szolgálat működik a szomszédos Dunaszentbenedek településsel együttműködve egy háziorvossal és egy védőnővel. Háziiorvosi rendelés egy héten három napon, délelőtt vagy délután működik. Házi gyermekorvosi ellátást szintén a háziorvos végzi. Aki külön ilyen szolgáltatást igényel, az a közeli Kalocsa városában kér fel gyermekorvost.

Súlyosabb esetekben a háziorvos házhoz megy.

Védőnői szolgálat egy héten egyszer van, de a védőnő a családokat rendszeresen látogatja.

A fogorvosi szolgálat 4 település feladat ellátási szerződése alapján, Dunaszentbenedeken működik. Autóval, autóbusszal más közlekedő eszközzel lehet megközelíteni a 3 km-re lévő települést.

Szakorvosi ellátásokat a 10 km-re levő Kalocsán lehet igénybe venni a szakrendelőkből. Autóbusszal, autóval célszerű felkeresni. Mozgáskorlátozott és súlyos betegek betegszállítót vesznek igénybe. Fekvőbeteg ellátás szintén Kalocsán a kórházban működik.

3.6.1. számú táblázat – Orvosi ellátás

év	Felnőttek és gyermekek részére tervezett háziorvosi szolgálatok száma	Csak felnőttek részére szervezett háziorvosi szolgáltatások száma	házi gyermekorvosok által ellátott szolgálatok száma
2008	1	0	0
2009	1	0	0
2010	1	0	0
2011	1	0	0
2012	1	0	0
2013	1	0	0
2014	1	0	0
2015	1	0	0
2016	1	0	0

b) prevenciós és szűrőprogramokhoz (pl. népegészségügyi, koragyermekkori kötelező szűrésekhez) való hozzáférés

Népegészségügyi szűrések közül a tüdőszűrés sajnos már nem kötelező, ezért településünkön már nincs ilyen szűrés. Nők részére két évente a védőnő szervez mammográfiai szűrést. A koragyermekkori szűréseket szintén a védőnő szervezi. Havonta egyszer gyermekorvos is megvizsgálja a gyermekeket. Kötelező oltásokat a gyermekek részére a házi orvos adja.

Az egészségügyi ellátás személyi és tárgyi feltételei a településen megfelelőek. A nők részére szervezett mammográfiai szűrés, a koragyermekkori szűrések továbbra is folytatódnak. 2014-ben az Új Széchenyi Terv keretén belül településünk is csatlakozott az „Együtt egészségesebben-a Szent Kereszt Kórház Kalocsa Kistérségi Egészségfejlesztési Programja” című, TÁMOP-6.1.2.-11/3-2012-0056 azonosítószámú programjaihoz.

Kalocsai Szent Kereszt Kórház járóbeteg szakrendelője földszintjén kialakított, korszerű audiovizuális berendezéssel és számítógépekkel, orvosi mérő- és demonstrációs eszközökkel felszerelt Egészségfejlesztési Iroda (EFI) az egész járás területére, 20 településre kiterjedő, szerteágazó programok megszervezésének, a helyi lakosok állapotfelmérésének, kockázatbecslésének és tanácsadásának a központja. Az EFI a közreműködő szakemberekkel folytatandó tárgyalásoknak, kisebb előadásoknak és betegkluboknak is méltó helyet ad.

A projekt megvalósítása lehetőséget biztosít a magas kockázatú krónikus betegségtől még mentes, életmódváltással javítható megbetegedésben szenvedők kiszűrésére. A szakemberek különös figyelmet fordítanak a szív-érrendszeri betegségekre, cukorbeteg, dohányzó, túlzott alkoholt fogyasztó, mentális segítségre szoruló, illetve túlsúlyos, illetve túlsúlyos lakosokra. A kiszűrt, vagy egészséges életmód iránt érdeklődőknek, az erre fogékonyaknak további tanácsokat adnak, és az EFI Irodában biztosítják az úgynevezett utánkövetést.

A helyszíni szűrővizsgálatok egyebek mellett csontsűrűség mérésre, prosztatara karcinómára, melanoma szűrésre is kiterjednek. Az érdeklődők lelki egészségmegőrzés, stressz-kezelés, a divatos diéták valóság alapja, a természetgyógyászat, az alternatív medicina szerepe témákban is hallhatnak előadásokat. A kerékpározás, torna, jóga, aerobic, zumba, spinning az egészséges életmód népszerűsítésén túl a programok vonzóbbá, színesebbé tételét is szolgálja. A szabadterei egészség-vásári hangulatot fokozza, hogy az egészséges étkezést szolgáló helyi és környékbeli termékekből bemutatókat tartanak.

c) fejlesztő és rehabilitációs ellátáshoz való hozzáférés

Fejlesztő és rehabilitációs ellátást a közeli Kalocsán lehet igénybe venni, komolyabb esetekben a megyeszékhelyen. Gyógytornász szintén Kalocsáról jár ki a betegekhez.

d) közétkeztetésben az egészséges táplálkozás szempontjainak megjelenése

Az étkeztetést az önkormányzat látja el vállalkozó bevonásával. Ezen belül folyik a szociális étkeztetés, az óvodáskorú és iskoláskorú gyermekek étkeztetése.

A közétkeztetésre vonatkozó táplálkozás-egészségügyi előírásokról szóló 37/2014. (IV. 30.) EMMI rendelet jelentősen megváltoztatta a közétkeztetési szabályokat. Az új közétkeztetés elsődleges célja az egészséges táplálkozás elterjedése, a friss alapanyagok használata és korszerű konyhatechnológia alkalmazása. A rendelet értelmében tilos egyebek mellett a szénsavas vagy cukrozott üdítő, valamint a magas zsírtartalmú húskészítmény felhasználása. Rögzítették azt is, hogy a közétkeztetésben nem tehetnek az asztalra só- és cukortartót, és előírták, hogy fokozatosan csökkenteni kell a napi bevitt só mennyiségét.

A jogszabály rögzíti az étrendtervezés szabályait, például, hogy az egymást követő kétszer tíz ételmezési nap főétkezéseiben egy ételsor csak egy alkalommal fordulhat elő. Állati eredetű fehérjeforrást minden főétkezésnek, bölcsődei étkeztetés esetén az egyik kísétkezésnek is tartalmaznia kell.

Önkormányzatunk gyermekétkeztetése és szociális étkeztetése 2015. január 1-től megfelel a követelményeknek.

e) sportprogramokhoz való hozzáférés

A Községi Sportegyesületben férfi futballcsapat működik hosszú évek óta. A községi sportpályán valamint a sportcsarnokban rendszeresen a sportesemények. A sportpályán elsősorban Labdarúgó bajnokságok folynak. A sportcsarnokban a lányok, asszonyok szervezeten tornázhatnak az asszonytorna keretében, téli időszakban teremfoci bajnokságok is folynak.

f) személyes gondoskodást nyújtó szociális szolgáltatásokhoz való hozzáférés

Településünkön nyújtott szociális alapszolgáltatások:

Étkeztetés keretében az önkormányzat gondoskodik azoknak a szociálisan rászorultaknak a legalább egyszeri meleg étkezéséről, akik azt önmaguknak és eltartottjaik részére tartósan vagy átmeneti jelleggel nem képesek biztosítani.

2017. évben 19 fő részesült szociális étkeztetésben. Az étkező jövedelmétől függően intézményi térítési díj alapján kerül kiszámításra a fizetendő személyi térítési díj. Uszód Község Önkormányzat az uszódi lakosok részére önkormányzati rendelet szerint a térítési díj egy részét átvállalja.

Házi segítségnyújtás keretében az önkormányzat gondoskodik azokról az időskorú személyekről, akik önmaguk ellátására nem képesek, illetve azokról, akik az egészségi állapotuk miatt erre rászorulnak. E rendszer segítségével fenntarthatók a biztonságos életvitel feltételei. A szociális gondozók bonyolítják az idősek részére a bevásárlást, a gyógyszeríratást és kiváltást, melegétel szállítását, otthoni ápolást. 2 fő szociális gondozónk van.

2017. évben 2 fő részesült házi segítségnyújtásban.

A *családsegítés* olyan személyes szociális szolgáltatás, amely a szociális munka eszközeinek és módszereinek felhasználásával hozzájárul az egyének, családok, valamint a különböző közösségi csoportok jólétéhez és fejlődéséhez, továbbá a szociális környezetükhöz való alkalmazkodáshoz. E

feladatot Géderlak székhellyel a Családsegítő- és Gyermekjóléti Szolgálat biztosítja. Egy fő látja el a feladatot községünkben.

g) hátrányos megkülönböztetés, az egyenlő bánásmód követelményének megsértése a szolgáltatások nyújtásakor

A szolgáltatások nyújtásakor nem észleltünk megkülönböztetést településünkön.

h) pozitív diszkrimináció (hátránykompenzáló juttatások, szolgáltatások) a szociális és az egészségügyi ellátórendszer keretein belül

Az általános iskolában a tanulók részére a tankönyvek ingyenesek.

Az általános iskolások, a közép- és felsőfokú intézményekben tanulók és hallgatók részére minden év szeptemberében beiskolázási segílyt nyújt az önkormányzat. A felsőoktatásban résztvevő hallgatók Bursa Hungarica Felsőoktatási Önkormányzati Ösztöndíjat biztosít.

Szünidei gyermekétkeztetés keretében 0-18 éves korú gyermekek részére meleg ételt biztosítunk a nyári hónapokban.

A nők részére két évente mammográfiai szűrést szervezünk.

3.7 Közösségi viszonyok, helyi közelet bemutatása

a) közösségi élet színterei, fórumai

A művelődési ház valamint a sportcsarnok a közösségi élet központjai. Van teleházunk, könyvtárunk. 2015-ben a könyvtárat korszerűsítettük pályázat segítségével. A Bács-Kiskun Megyei Katona József Könyvtár keretein belül működik, ezáltal bővültek a szolgáltatások. Könyveket, folyóiratokat, hangos könyveket lehet kölcsönözni. Könyvtárközi kölcsönzési szolgáltatást nyújt az új könyvtár. Számítógépes szolgáltatásokat, internet szolgáltatásokat lehet igénybe venni. Térítés ellenében technikai szolgáltatásokat lehet kérni: fénymásolást, nyomtatást, szkennelést. A gyerekeket könyvtári foglalkozások várják. A Katona József Könyvtár Helytörténeti Gyűjteménye sajtófigyelést végez a települést érintő újságcikkekben.

A régi falusi értékeket, a paraszti életet tájházunkban mutatjuk meg, amely nem csak turisztikai célpont, de különféle rendezvények helyszíne is lehet.

Sportegyesületünk fogja össze a község sportéletét.

Községünkben civil szerveződésben nyugdíjas klub működik.

Évente egyszer „Gubbantós” Népművészeti Találkozót rendezünk, melynek célja a hagyományok őrzése, ezzel is hozzájárulva a lakosság életminőség javításához.

b) közösségi együttélés jellemzői (pl. etnikai konfliktusok és kezelésük)

Községünkben is felelhetőek a kisebbséggel szembeni sztereotípiák, melynek kezelése jövőbeni feladatunk.

A közösségi együttélés körében problémát okoz egyes roma családok viselkedése, a közösséghez, más emberekhez való negatív viszonya. Problémát okoz a bűnözés, ezért kértük a Rendőrkapitányság fokozottabban figyelni településünket. 2014-ben megalakult a Települési Roma Nemzetiségi Önkormányzat. Tagjai segítséget nyújthatnak a társadalmi csoportok konfliktusai enyhítésében.

c) helyi közösségi szolidaritás megnyilvánulásai (adományozás, önkéntes munka stb.)

Évente kétszer ruha- és tartós élelmiszergyűjtést, ingyenes ruhaosztást szervezünk.

Rendezvényeken, különféle eseményeken szívesen vesznek részt önkéntes segítők.

Az egyházak is részt vesznek adományok gyűjtésében.

Az önkéntesség kiváló eszköz a negatív társadalmi jelenségek visszaszorítására, a szegénység, a kirekesztettség elleni küzdelem előmozdítására, a társadalmilag hátrányos helyzetű csoportok esélyeinek növelésére. A tevékenység megvalósulhat non-profit, civil szervezet, vagy állami intézmény-, ritkább esetben for-profit szervezet (cégek, vállalkozások) keretein belül.

Célunk továbbra is, hogy a lakosság megfelelő ellátáshoz juthasson. A megfelelő színvonalú helyi közszolgáltatások megszervezésével, közterületek karbantartásával, a szociális és gyermekjóléti ellátások nyújtásával tudjuk a lakossági igényeket kielégíteni. Intézményi szinten illetve társulási szinten látjuk el feladatainkat. Az állampolgárok elégedettségét, komfortérzetét szeretnénk növelni.

3.8 A roma nemzetiségi önkormányzat célcsoportokkal kapcsolatos esélyegyenlőségi tevékenysége, partnersége a települési önkormányzattal

Községünkben a 2011. évi népszámlálás adatai szerint 87 cigány származású lakos él. A települési önkormányzat ebben a tárgykörben nem rendelkezik pontos, valós adattal. Valószínűleg arányaiban jóval magasabb a kisebbségi csoport száma. Községünkben roma nemzetiségi önkormányzat működik. A két önkormányzat jól együttműködik. A roma nemzetiségi önkormányzat hozzájárul a roma gyermekek kirándulásához, decemberben télapócsomagot osztanak a roma gyermekek részére.

2014-ben újból megalakult a Települési Roma Nemzetiségi Önkormányzat. A helyi nemzetiségi önkormányzat kötelező és önként vállalt feladatait a nemzetiségek jogairól szóló 2011. évi CLXXIX. törvény 115-116. §-ai rögzítik. A helyi nemzetiségi önkormányzat kötelező közfeladata többek közt a képviselt közösség érdekképviselésével, esélyegyenlőségének megteremtésével kapcsolatos feladatok ellátása, különösen tekintettel a helyi önkormányzatnak a nemzetiségek jogainak érvényesítésével kapcsolatos feladataira.

3.9 Következtetések: problémák beazonosítása, fejlesztési lehetőségek meghatározása.

A mélyszegénységben élők és a romák helyzete, esélyegyenlősége vizsgálata során településünkön	
beazonosított problémák	fejlesztési lehetőségek
munkanélküliség	Munkahely teremtő beruházás lehetősége Segélyezések további fenntartása, kapcsolattartás a munkaügyi központtal
Munkanélküliség 5%-os növekedése	Képzések, átképzések szervezése a munkaügyi központ segítségével. Közmunkaprogramok fenntartása.
Közösségi együttélés intoleráns	Közös programok szervezése
Alacsony iskolázottság	Tanulásra ösztönzés, tájékoztatók, előadások szervezése. A célcsoportra irányuló ösztöndíjak felkutatása. Tankönyvek, egyéb könyvek gyűjtése, adományozása. Tanulói útiköltség térítés, kollégiumi étkezés térítése.

4. A gyermekek helyzete, esélyegyenlősége, gyermekszegénység

4.1. A gyermekek helyzetének általános jellemzői (pl. gyermekek száma, aránya, életkori megoszlása, demográfiai trendek stb.)

A 0-17 éves korú gyermekek száma 2017-ben 151 fő volt. Településünkön 1 óvoda működik egy csoporttal, az óvodás gyermekek száma 17 fő. Általános iskolánkban a kevés gyermeklétszám miatt már évek óta csak alsó tagozat működik, jelenleg 32 tanulóval. Ebből a létszámból 32 tanuló a napközis. Felső

tagozatosak Kalocsára, Géderlakra vagy más felső tagozattal rendelkező iskolát fenntartó településre járnak, 65 fő. Bölcsőde nem működik a településen.

Középiskola, szakiskola legközelebb Kalocsán működik, de sok tanuló távolabbi városokba is eljár, illetve kollégiumi szolgáltatást vesz igénybe.

A születések száma változó tendenciát mutat. A gyermeklétszám emelkedését elősegítheti a Kormánynak az a szociálpolitikai intézkedése, miszerint lakásvásárlásra, lakásbővítésre fordítható összeg jelentősen emelkedett.

a) veszélyeztetett és védelembe vett, hátrányos helyzetű, illetve halmozottan hátrányos helyzetű gyermekek, valamint fogyatékossgal élő gyermekek száma és aránya, egészségügyi, szociális, lakhatási helyzete

2016-ban a védelembe vett gyermekek száma 6 fő, amely a korábbi évekhez képest nőtt.

2013. szeptember 1-ei hatállyal a hátrányos, halmozottan hátrányos helyzetű gyermek fogalma és e tény fennállásának megállapítása, a gyámügyi igazgatásról szóló törvényben került szabályozásra.

Hátrányos helyzetű gyermek: az a rendszeres gyermekvédelmi kedvezményre jogosult gyermek, aki esetében az alábbi körülmények közül egy fennáll:

- a rendszeres gyermekvédelmi kedvezmény igénylésének időpontjában a gyermeket együtt nevelő mindkét szülő, a gyermeket egyedül nevelő szülő, illetve a gyám legmagasabb iskolai végzettsége alapfokú- (az alacsony iskolai végzettség igazolása a kérelmen megtett önkéntes nyilatkozattal történik)
- a rendszeres gyermekvédelmi kedvezmény igénylésének időpontjában a gyermeket nevelő szülők bármelyike vagy a gyám a szociális törvény szerinti aktív korúak ellátására (foglalkoztatást helyettesítő támogatás vagy rendszeres szociális segély) jogosult vagy a kedvezmény igénylésének időpontját megelőző 16 hónapon belül legalább 12 hónapig álláskeresőként tartotta nyilván a munkaügyi központ- (az alacsony foglalkoztatottság fennállását az eljáró hatóság ellenőrzi)
- a gyermek az eljárás során felvett környeztanulmány szerint félkomfortos, komfort nélküli vagy szükséglakásban, illetve olyan lakáskörülmények között él, ahol korlátozottan biztosítottak az egészséges fejlődéshez szükséges feltételek

Halmozottan hátrányos helyzetű gyermek: az a rendszeres gyermekvédelmi kedvezményre jogosult gyermek, aki esetében fenti három körülmény közül (alacsony iskolai végzettség; alacsony foglalkoztatottság; elégtelen lakókörnyezet, lakókörülmény) legalább kettő fennáll.

8 fő a megállapított hátrányos helyzetűek száma, és 22 fő a halmozottan hátrányos helyzetűek száma.

A hátrányos helyzetű gyermekek az étkeztetés, tankönyvellátás, oktatás, alapfokú művészetoktatás, szakképzés, kollégiumi ellátás területén élveznek további kedvezményeket.

A halmozottan hátrányos helyzetű gyermekek a kötelező óvodai felvétel, az oktatás, alapfokú művészeti iskola, Útravaló ösztöndíjprogram, Biztos Kezdet Gyerekház igénybevétele, felzárkóztató programok, a középiskolai szakkollégium, a felsőoktatási intézmény mentorprogram, felsőoktatási intézmény kiegészítő ösztöndíj program, felsőoktatási felvételi eljárás területén kaphatnak kedvezményeket

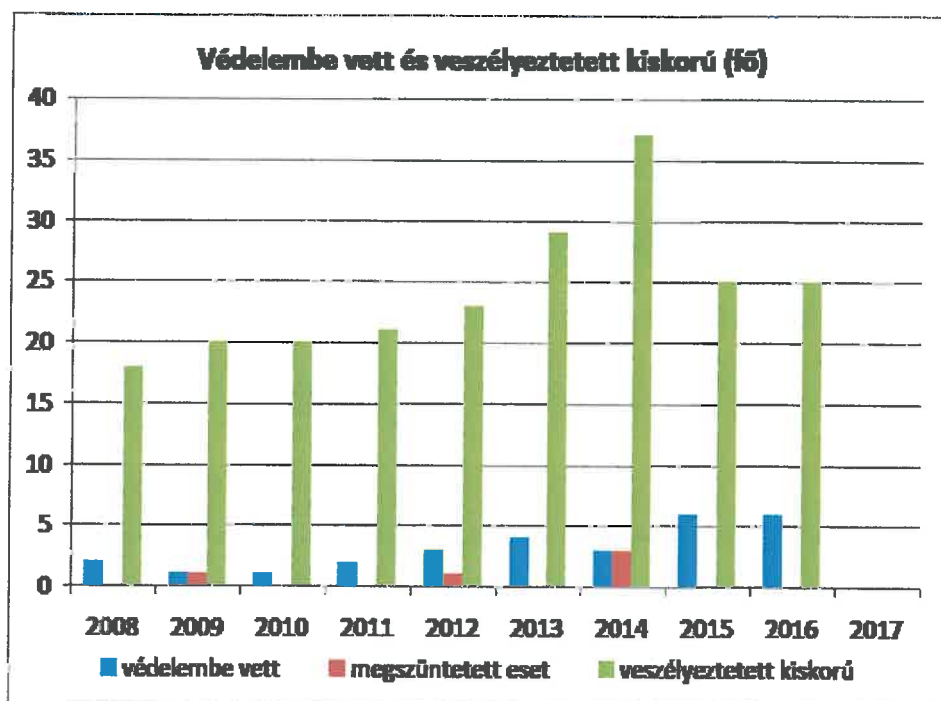
Az önkormányzat segítséget nyújt a rászoruló családoknak. A gyermekek nyáron sem maradnak meleg étel nélkül. Gyermekvédelmi támogatást, beiskolázási segílyt nyújt. A tankönyvek ingyenesek.

Családsegítő és gyermekjóléti szolgálatunk illetve a védőnő folyamatosan figyelemmel kíséri ezen családok gyermekeit.

4.1.1. számú táblázat - Védelembe vett és veszélyeztetett kiskorú gyermekek száma

év	védelembe vett 18 év alattiak száma	Megszüntetett esetek száma a 18 év alatti védelembe vettek közül	veszélyeztetett kiskorú gyermekek száma
2008	2	0	18

2009	1	1	20
2010	1	0	20
2011	2	0	21
2012	3	1	23
2013	4	n.a.	29
2014	3	3	37
2015	6	0	25
2016	6	0	25



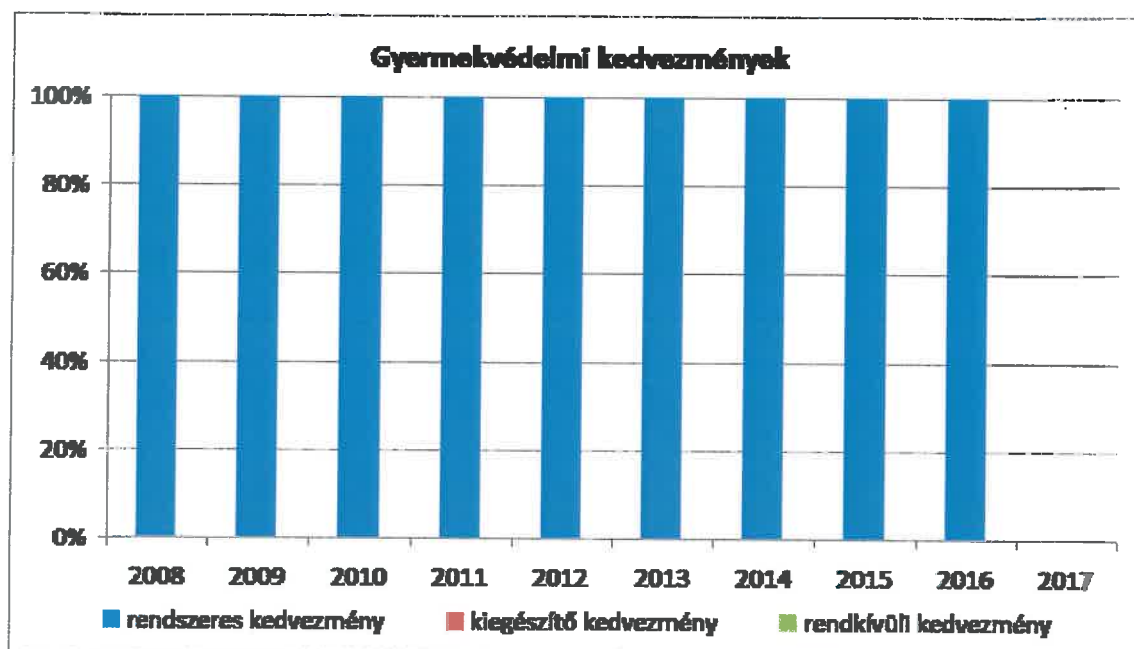
b) rendszeres gyermekvédelmi kedvezményben részesítettek száma

Az önkormányzat által nyújtott pénzbeli és természetbeni ellátások keretén belül rendszeres gyermekvédelmi kedvezményben 2016. évben 78 gyermek részesült, melynek pénzügyi hatása az óvodai, iskolai kedvezményes étkeztetésben és ellátások terén (össztöndíj, iskolai tandíj, stb) mutatkozik meg. A rendszeres gyermekvédelmi kedvezményben részesülők további feltételek fennállása esetén hátrányos vagy halmozottan hátrányos helyzetre jogosultak.

4.1.2. számú táblázat - Rendszeres gyermekvédelmi kedvezményben részesítettek száma

Év	Rendszeres gyermekvédelmi kedvezményben részesítettek száma	Ebből tartósan beteg fogyatékos gyermekek száma	Kiegészítő gyermekvédelmi kedvezményben részesítettek száma	Ebből tartósan beteg fogyatékos gyermekek száma	Rendkívüli gyermekvédelmi kedvezményben részesítettek száma
2008	123	0	0	0	0

2009	138	0	0	0	0
2010	152	0	0	0	0
2011	154	0	0	0	0
2012	117	0	0	0	0
2013	120	0	0	0	0
2014	98	0	0	0	0
2015	99	n.a.	n.a.	n.a.	n.a.
2016	78	0	0	0	0



c) gyermek jogán járó helyi juttatásokban részesülők száma, aránya

A gyermekek egészséges fejlődésének alapfeltétele az egészséges étkeztetés. A mélyszegénységben élő gyermekek közül otthon sokan nem jutnak megfelelő mennyiségű és minőségű táplálékhoz. Ezért nagy jelentőségű az önkormányzat által szervezett közétkeztetés. Önkormányzatunk szociális ellátása keretében továbbra is kedvezményes étkezést biztosít az óvodás gyermekek és általános iskolás gyermekek részére. Ingyenes étkezésben részesülők száma az óvodában 16 fő, az általános iskolában 16 fő. A szünidei és nyári gyermekétkeztetés is folyamatos, ingyen étkezhetnek a rászoruló gyermekek. 2016-ban 5 fő részesült nyári gyermekétkeztetésben.

d) kedvezményes iskolai étkeztetésben részesülők száma, aránya

Ingyenes étkeztetésben részesülők száma az általános iskolások közül 16 fő. 50%-os étkezési térítési díjat 5 gyermek után fizetnek. A nyári szünet idejére a gyermekek részére az önkormányzat nyári gyermekétkeztetést biztosít.

Önkormányzatunk a közétkeztetésre vonatkozó táplálkozás-egészségügyi új előírásainak megfelel. A gyermekek egészséges ételhez juttatására különös figyelmet fordítunk.

4.1.3. számú táblázat – Kedvezményes óvodai - iskolai juttatásokban részesülők száma

év	Ingyenes étkezésben résztvevők száma óvoda	Ingyenes étkezésben résztvevők száma iskola 1-8. évfolyam	50 százalékos mértékű kedvezményes étkezésre jogosultak száma 1-13. évfolyam	Ingyenes tankönyv-ellátásban részesülők száma	Óvodáztatási támogatásban részesülők száma	Nyári étkeztetésben részesülők száma
2008	26	22	6	36	0	0
2009	34	29	1	38	0	0
2010	34	27	1	31	1	0
2011	37	24	1	27	1	0
2012	28	23	4	27	0	32
2013	21	23	5	32	0	34
2014	9	23	2	36	3	28
2015	16				0	
2016	16	16	5	31	0	5

e) magyar állampolgársággal nem rendelkező gyermekek száma, aránya

Nincs külföldi állampolgárságú gyermek intézményeinkben.

4.2 Szegregált, telepszerű lakókörnyezetben élő gyermekek helyzete, esélyegyenlősége

Nincs szegregált, illetve elkülönült lakókörnyezet településünkön.

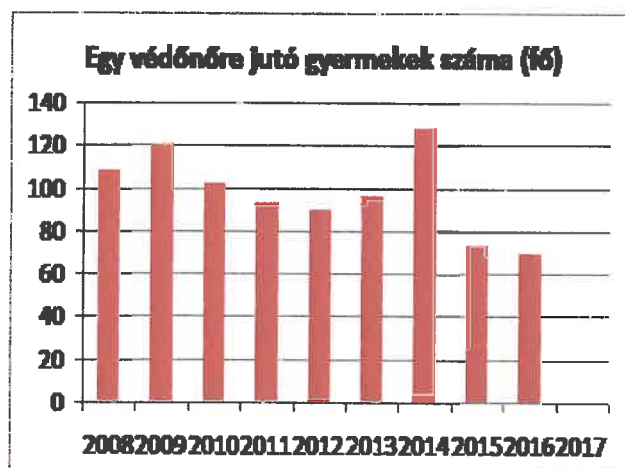
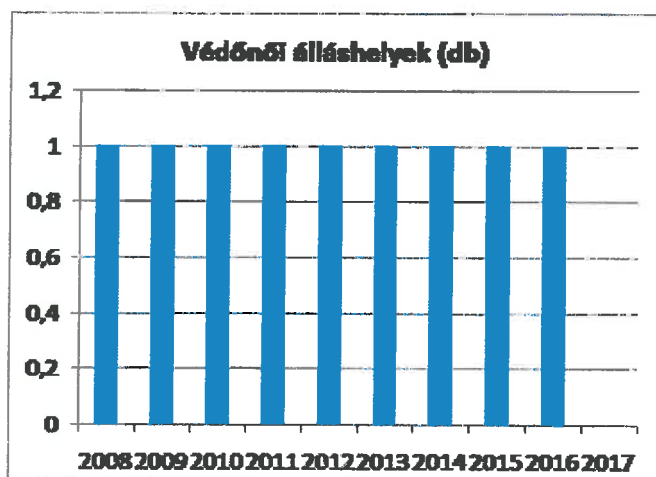
4.3 A hátrányos, illetve halmozottan hátrányos helyzetű, valamint fogyatékossgal élő gyermekek szolgáltatásokhoz való hozzáférése

a) védőnői ellátás jellemzői (pl. a védőnő által ellátott települések száma, egy védőnőre jutott ellátott, betöltetlen státuszok)

Védőnői szolgálat 1 fő védőnővel működik a szomszédos Dunaszentbenedek Községgel közösen. A védőnő az egészségházban rendel, de szükség esetén házhoz megy. Családokat rendszeresen látogatja. Míg 2008-ban 108 gyermeket látott el a védőnő, addig 2016-ban már csak 69 gyermeket lát el. Ezt a csökkenést a kevés gyermekszületés és az elköltözések okozhatják.

4.3.1. számú táblázat – Védőnői álláshelyek száma

év	védőnői álláshelyek száma	Egy védőnőre jutó gyermekek száma
2008	1	108
2009	1	120
2010	1	102
2011	1	93
2012	1	90
2013	1	96
2014	1	128
2015	1	73
2016	1	69



b) gyermekorvosi ellátás jellemzői (pl. házi gyermekorvoshoz, gyermek szakorvosi ellátáshoz való hozzáférés, betöltetlen házi gyermekorvosi praxisok száma)

Községünkben házi gyermekorvosi ellátás nem működik. A háziorvosi ellátás keretében folyik a gyermekek egy részének ellátása. A gyermekek más része Kalocsán veszi igénybe az ellátást. Minden hónapban egyszer a kalocsai kórházból gyermekorvos jár ki.

4.3.2. számú táblázat – Gyermekorvosi ellátás jellemzői

év	Betöltetlen felnőtt háziorvosi praxis/ok száma	Házi orvos által ellátott személyek száma	Gyermekorvos által ellátott gyerekek száma	Felnőtt házi orvos által ellátott gyerekek száma
2008	0	n.a.	n.a.	n.a.

2009	0	n.a.	n.a.	n.a.
2010	0	n.a.	n.a.	n.a.
2011	0	n.a.	n.a.	n.a.
2012	0	892	n.a.	59
2013	0	919	n.a.	57
2014	0	896	n.a.	57
2015	0	872	n.a.	60
2016	0	633	n.a.	62

c) 0–7 éves korúak speciális (egészségügyi-szociális-oktatási) ellátási igényeire (pl. korai fejlesztésre, rehabilitációra) vonatkozó adatok

Erre vonatkozólag pontos adatok nem állnak rendelkezésünkre.

d) gyermekjóléti alapellátás

Géderlak Önkormányzata látja el a családsegítő és gyermekjóléti feladatokat a Géderlaki Közös Önkormányzati Hivatalhoz tartozó önkormányzatoknál. Így 4 településen, köztük Uszódon is, működik a szolgáltatás.

e) gyermekvédelem

Dunaszentbenedek településen Géderlak Önkormányzata látja el a családsegítő és gyermekjóléti feladatokat, ezen belül a gyermekvédelmet.

f) krízishelyzetben igénybe vehető szolgáltatások

A Családsegítő és Gyermekjóléti Szolgálathoz és a rendőrséghez lehet fordulni krízishelyzet esetén.

g) egészségfejlesztési, sport-, szabadidős és szünidei programokhoz való hozzáférés

A gyermekek részére a teleházban, könyvtárban, az iskolában rendeznek szabadidős programokat. Sportcsarnokban és a sportpályán szerveznek sport programokat.

h) gyermekétkeztetés (intézményi, hétfégi, szünidei) ingyenes tankönyv

Szünidei gyermekétkeztetés keretében 0-18 éves korú gyermekek részére meleg ételt biztosítunk a szünidei alatt és a nyári hónapokban.

i) hátrányos megkülönböztetés, az egyenlő bánásmód követelményének megsértése a szolgáltatások nyújtásakor járási, önkormányzati adat, civil érdekképviselek észrevételei

Hátrányos megkülönböztetésről, az egyenlő bánásmód követelményeinek megsértéséről nincs tudomásunk.

j) pozitív diszkrimináció (hátránykompenzáló juttatások, szolgáltatások) az ellátórendszerek keretein belül

Önkormányzatunk az általános iskolában tanulóknak, a közép- és felsőfokú intézményekben tanulók és hallgatók részére minden év szeptemberében beiskolázási segélyt nyújt az önkormányzat. Szüneti és nyári gyermekétkeztetés keretében 0-18 éves korú gyermekek részére meleg ételt biztosítunk a nyári hónapokban.

4.4 A kiemelt figyelmet igénylő gyermekek/tanulók, valamint fogyatékossgal élő gyerekek közoktatási lehetőségei és esélyegyenlősége

4.4.1. számú táblázat - Óvodai nevelés adatai

ÓVODAI ELLÁTOTTSÁG		db	
Az óvoda telephelyeinek száma		1	
Hány településről járnak be a gyermekek		1	
Óvodai férőhelyek száma		50	
Óvodai csoportok száma		2	
Az óvoda nyitvatartási ideje (...h-tól ...h-ig):		7:00-tól 16:00-ig	
A nyári óvoda-bezárás időtartama: ()			
Személyi feltételek		Fő	Hiányzó létszám
Óvodapedagógusok száma		3	0
Ebből diplomás óvodapedagógusok száma		3	0
Gyógypedagógusok létszáma		0	0
Dajka/gondozónő		2	0
Kisegítő személyzet		0	0

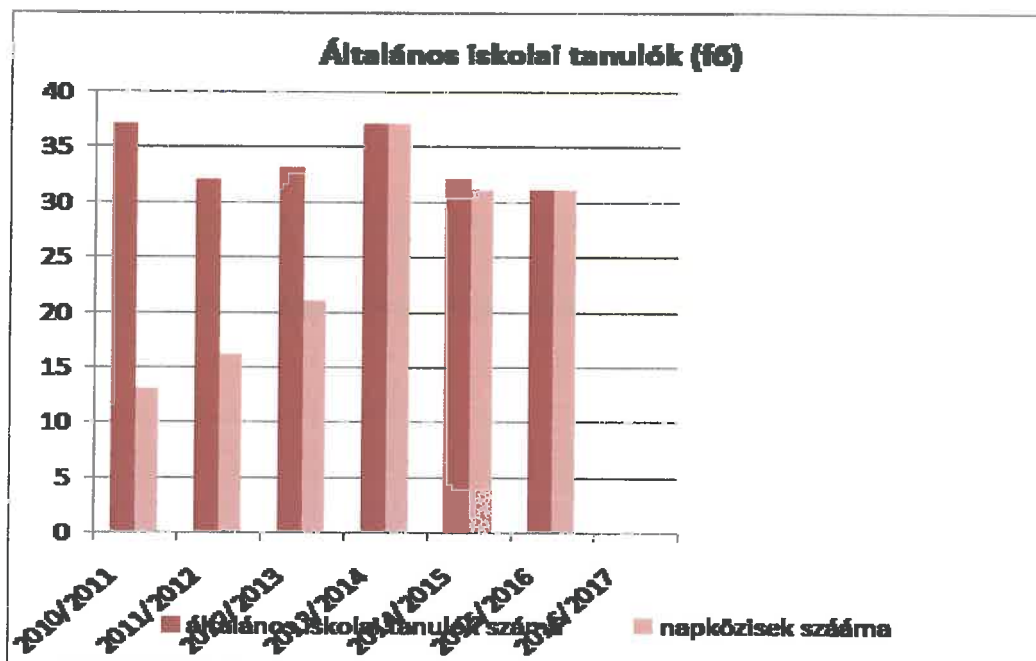
4.4.3. számú táblázat - Óvodai nevelés adatai 3.

év	3-6 éves korú gyermekek száma	óvodai gyermekcsoportok száma	óvodai férőhelyek száma	óvodai feladat-ellátási helyek száma	óvodába beírt gyermekek száma	óvodai gyógypedagógiai csoportok száma
2008	37	2	50	1	37	0
2009	34	2	50	1	34	0
2010	33	2	50	1	33	0
2011	35	2	50	1	35	0
2012	35	2	50	1	35	0
2013	35	2	50	1	35	0
2014	22	1	50	2	22	0

2015	19	1	50	2	19	0
2016	16	1	50	2	16	0

4.4.7. számú táblázat - Általános iskolában tanuló száma

tanév	Általános iskola 1-4 évfolyamon tanulók száma	Általános iskola 5-8 évfolyamon tanulók száma	általános iskolások száma	napközis tanulók száma	
	fő	fő	fő	fő	%
2010/2011	37	0	37	13	35,1%
2011/2012	32	0	32	16	50,0%
2012/2013	33	0	33	21	63,6%
2013/2014	37	0	37	37	100,0%
2014/2015	32	0	32	31	96,9%
2015/2016	31	0	31	31	100,0%



a) a hátrányos, illetve halmozottan hátrányos helyzetű, valamint sajátos nevelési igényű és beilleszkedési, tanulási, magatartási nehézséggel küzdő gyermekek/tanulók óvodai, iskolai ellátása

Az óvodába 17 hátrányos helyzetű, 1 halmozottan hátrányos helyzetű és 1 fejlesztő foglalkoztatásban résztvevő hátrányos helyzetű gyermek jár. Iskolánkban 8 tanuló hátrányos helyzetű, 14 halmozottan hátrányos helyzetű.

Sajátos nevelésű, tanulási, magatartási nehézséggel küzdő gyermekek Kalocsára járnak speciális iskolába.

4.4.9. számú táblázat - Általános iskolások adatai – el- és bejárás

A településen élő általános iskolás korú gyermekek összlétszáma	97
Más településről bejáró általános iskolások létszáma	1
Más településre eljáró általános iskolások létszáma	60
Általános iskolás korúak közül a hh gyerekek létszáma	8
Általános iskolás korúak közül a hhh gyerekek létszáma	14

b) a közneveléshez kapcsolódó kiegészítő szolgáltatások (pl. iskolára/óvodára jutó gyógypedagógusok, iskolapszichológusok száma stb.)

Gyógypedagógia, iskolapszichológus intézményeinkben nem működik. Amennyiben szükséges, akkor Kalocsán kérünk fel pszichológust.

c) hátrányos megkülönböztetés és jogellenes elkülönítés az oktatás, képzés területén, az intézmények között és az egyes intézményeken belüli szegregáció

Hátrányos megkülönböztetés, elkülönítés a nevelés, oktatás területén nincs. Szegregációval nem találkozunk.

d) az intézmények között a tanulók iskolai eredményességében, az oktatás hatékonyságában mutatkozó eltérések

Községünkben egy iskola, egy óvoda működik. Az iskolai eredményességet és az oktatás hatékonyságát vizsgálva megállapíthatjuk, hogy a nevelés és oktatás minősége, eredményessége nem marad el a szomszéd településektől.

e) pozitív diszkrimináció (hátránykompenzáló juttatások, szolgáltatások)

Az önkormányzat alkalmanként átmeneti segélyben részesíti a nehéz helyzetben lévő gyermekeket nevelő családokat.

Iskolai év kezdetén az iskolások a tankönyvek megvásárlásához hozzájárulást kapnak. Ezen kívül beiskolázási segílyt is ad az önkormányzat.

4.5 Következtetések: problémák beazonosítása, fejlesztési lehetőségek meghatározása.

A gyerekek helyzete, esélyegyenlősége vizsgálata során településünkön	
beazonosított problémák	fejlesztési lehetőségek
Családok alacsony jövedelme	Szociális juttatások, közfoglalkoztatás
Nyári táboroztatás nincs	pályázattal
Hátrányos helyzetű, tehetséges tanulók elkallódása	Ösztöndíjak felkutatása, kollégiumi díjhoz hozzájárulás

5. A nők helyzete, esélyegyenlősége

Jogi alapvetések a nők esélyegyenlőségéhez:

- Az Alaptörvény XV. cikke rögzíti, hogy a nők és férfiak egyenjogúak, vagyis mind a nőket, mind a férfiakat azonos jogok kell, hogy megillessék minden polgári, politikai, gazdasági, szociális, kulturális jog tekintetében.
- a Tanács 76/207/EGK irányelve a nőkkel és a férfiakkal való egyenlő bánásmód elvének a munkavállalás, a szakképzés és az előmenetel lehetőségei, valamint a munkafeltételek terén történő végrehajtásáról és az azt módosító 2002/73/EK irányelv,
- a Tanács 79/7/EGK irányelve a férfiakkal és a nőkkel való egyenlő bánásmód elvének a szociális biztonság területén történő fokozatos megvalósításáról,
- a Tanács 86/378/EGK irányelve a férfiakkal és a nőkkel való egyenlő bánásmód elvének a foglalkoztatási szociális biztonsági rendszerekben történő megvalósításáról.

5.1 A nők gazdasági szerepe és esélyegyenlősége

a) foglalkoztatás és munkanélküliség a nők körében

A nemek közötti hátrányos megkülönböztetést több jogszabály is tiltja, ezek között is kiemelt szerepet foglal el az Alaptörvény és a Munka Törvénykönyve.

A nők között is kiemelten hátrányos helyzetben vannak

- a 50 év feletti nők,
- a pályakezdő nők a szakmai tapasztalat hiánya miatt,
- a gyesen lévő, illetve a kisgyermekes anyukák a munkából való kiesés miatt.

Uszódon a közszférában – közoktatás, közigazgatás, közművelődés, szociális és egészségügyi ellátás – lényegesen magasabb a nők aránya mint a férfiaké. A kisgyermekes nők munkába állását óvodai szolgáltatás segíti. Sajnos bölcsődei ellátás községünkben nincs.

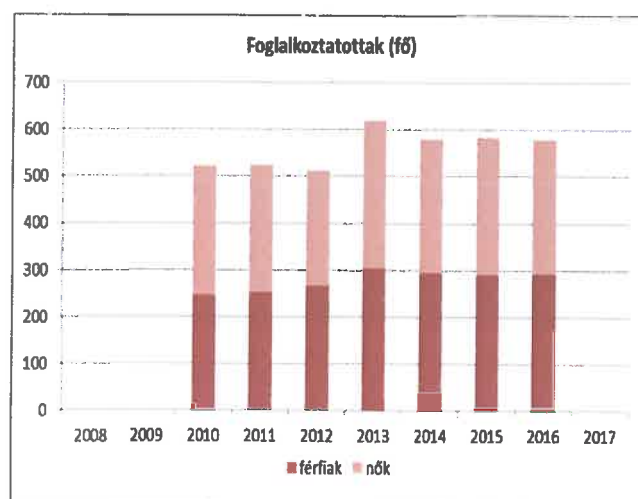
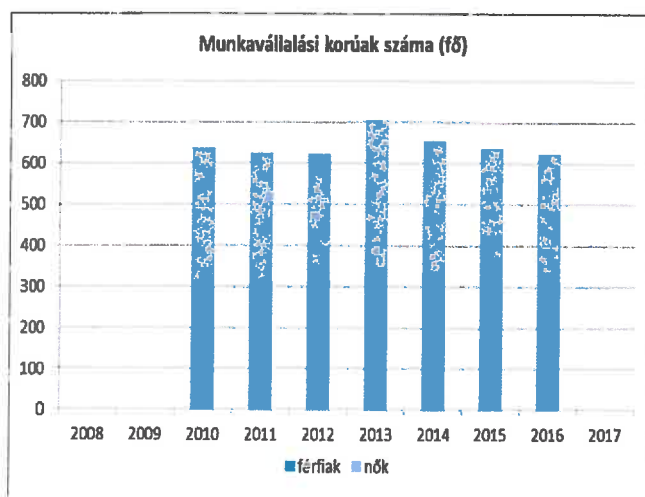
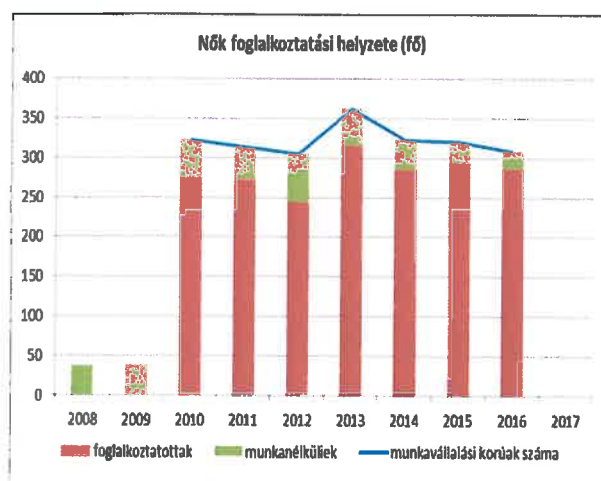
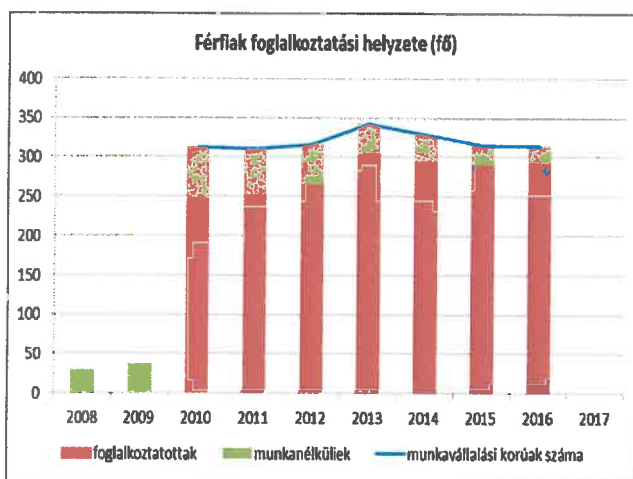
A községben élő nők közül sokkal kevesebb a foglalkoztatott, mint a foglalkoztatott férfi. A munkanélküli nők aránya mindig magas.

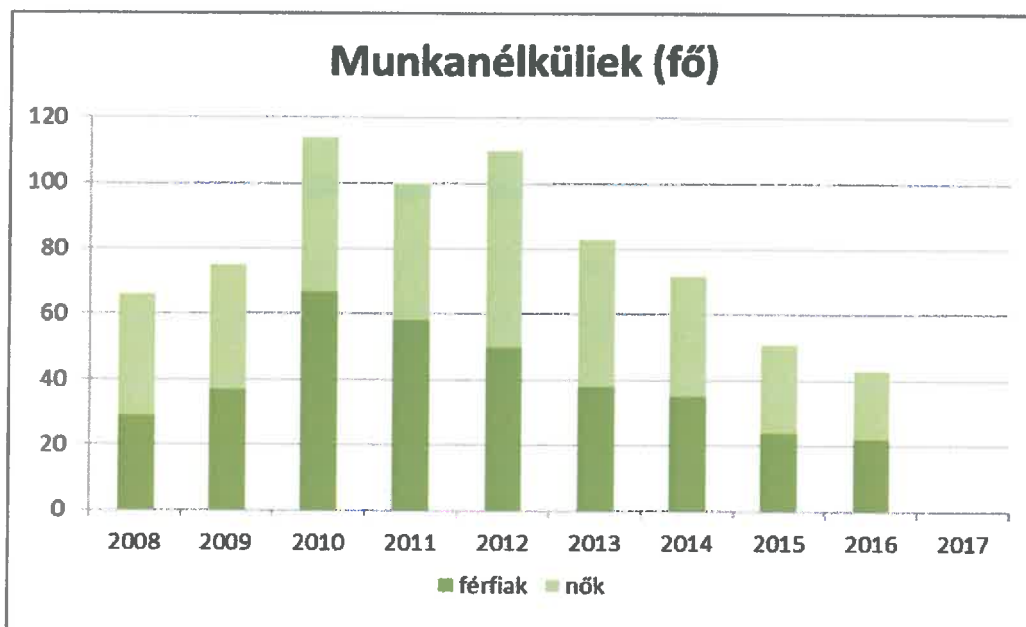
A községben kevés a munkalehetőség. A legnagyobb foglalkoztató az önkormányzat. Közfoglalkoztatás keretében foglalkoztatja a munkanélkülieket, azonban ez nem ad hosszú távú biztonságos megélhetést. A környéken, a közeli városban is igen kevés a munkalehetőség. Távmunka és részmunkaidő sajnos még nem elterjedt Magyarországon. Így a nők elhelyezkedési esélye igen alacsony.

A munkavállalási korú nők száma, 308 fő, alacsonyabb a férfiaknál, 314 fő. A foglalkoztatott nők száma 287 fő, a foglalkoztatott férfiak száma 292 fő. A nők foglalkoztatottsága alacsonyabb a férfiak foglalkoztatottságától. Viszont a regisztrált munkanélküliek számát tekintve a nők aránya alacsonyabb a férfiakétól (5.1.1. tábla)

5.1.1. számú táblázat - Foglalkoztatás és munkanélküliség a nők körében

év	Munkavállalási korúak száma		Foglalkoztatottak		Munkanélküliek	
	férfiak	nők	férfiak	nők	férfiak	nők
2008					29	37
2009					37	38
2010	313	322	246	275	67	47
2011	310	314	252	272	58	42
2012	316	305	266	245	50	60
2013	342	361	304	316	38	45
2014	329	323	294	286	35	37
2015	315	320	291	293	24	27
2016	314	308	292	287	22	21





b) nők részvétele foglalkoztatást segítő és képzési programokban

Önkormányzatunk a munkaügyi központ segítségével foglalkoztatási programokat szervez. Jelenleg 3 közfoglalkoztatási projekt van folyamatban, melyben 17 nő vesz részt.

Képzésre, átképzésre a munkaügyi központon keresztül van lehetőség. A programok vizsgával zárultak, és bizonyítványt kaptak a képzésről, ezzel elősegítendő egy későbbi elhelyezkedési lehetőséget. Magánúton történő képzés igen költséges.

5.1.2. számú táblázat - Nők részvétele foglalkoztatást segítő és képzési programokban

év	Foglalkoztatást segítő programok száma	Képzési programok száma	résztevők száma	résztevő nők száma
2008	1		0	
2009	1		0	
2010	1		0	
2011	1		0	
2012	3	1	10	
2013	3	1	10	
2014	3	2	13	4
2015	3	3	5	2
2016	3	2	5	3

c) alacsony iskolai végzettségű nők elhelyezkedési lehetőségei

Problémaként merül fel, hogy a munkanélküli nők között nagy számban sok az alacsony iskolai végzettségű, szakmával nem rendelkező. (2008-ban 38%, 2009-ben 39%, 2010-ben 51%, 2011-ben 48%, 2012-ben 47%, 2016-ban még mindig magas, 48%) Őket csak segédmunkásként, betanított munkásként tudják alkalmazni. Sajnos közülük nagyon kevesen vállalják a képzést, szakmaszerzést.

5.1.4. számú táblázat - Alacsony iskolai végzettségű nők elhelyezkedési lehetőségei

év	munkanélküli nők száma	8 általánosnál alacsonyabb végzettségű	8 általános	szakiskola/szaktanulmányképző	gimnázium	érettségi	főiskola	egyetem
2008	37	2	12	14	1	5	2	1
2009	38	2	13	16	1	4	2	0
2010	47	3	21	17	1	3	1	1
2011	42	2	18	15	2	4	1	0
2012	60	3	25	21	3	7	1	0
2013	45	3	19	15	2	5	1	0
2014	37	2	16	13	2	4	0	0
2015	27	2	12	9	1	3	0	0
2016	21	1	9	7	1	3	0	0

d) hátrányos megkülönböztetés a foglalkoztatás területén (pl. bérkülönbség)

A foglalkoztatás területén hátrányos megkülönböztetésről bejelentés nem érkezett. Nincs tudomásunk róla.

5.2 A munkaerő-piaci és családi feladatok összeegyeztetését segítő szolgáltatások (pl. bölcsődei, családi napközi, óvodai férőhelyek, férőhelyhiány; közintézményekben rugalmas munkaidő, családbarát munkahelyi megoldások stb.)

Községünkben nincs bölcsődei ellátás, nincs családi napközi. Óvodai férőhelyeink száma 50. Gyermeket helyhiány miatt nem kellett elutasítani. Az óvoda a gyermek három éves korától veheti fel a gyermeket. Az a gyermek is felvehető, aki a felvételtől számított fél éven belül betölti a harmadik életévét. A közintézményeinkben jelenleg nincs rugalmas munkaidő. Családbarát munkahelyi megoldásokról nincs információnk.

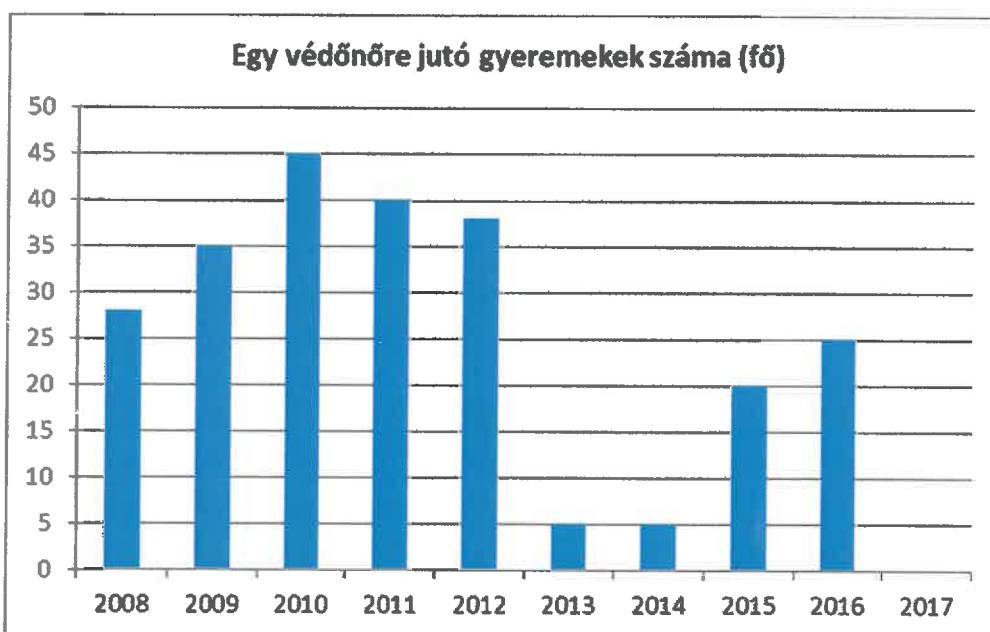
5.3 Családtervezés, anya- és gyermekgondozás területe

Községünkben hatékonyan működik a védőnői hálózat, amely egyformán szolgálja az anya és a gyermek védelmét. Biztosítva van a tanácsadás, a családtervezéssel összefüggő ismeretek átadása, a nők egészségvédelmét szolgáló intézkedések. Az egészségügyi alapszolgáltatásokhoz illetve a szakellátásokhoz is biztosított a hozzáférés. Egy védőnői szolgálat működik községünkben.

A védőnői szolgálat családtervezési, anya- és gyermekgondozási szakmai munkája Uszódon kiemelkedő. A védőnőt több fórumon is elismerték, 2013. június 13-án a „Pro Sanitate” miniszteri kitüntetést vehetett át Budapesten védőnői munkájáért. 2013-ban Uszód Községben Uszód Községért díjat vehetett át, 2015. szeptember 5-én „Dunaszentbenedek Község Egészségügyéért” című kitüntetést kapott a községben kifejtett példamutató tevékenységéért.

5.3. számú táblázat - Családtervezés, anya- és gyermekgondozás területe

év	védőnők száma	0-3 év közötti gyermekek száma	átlagos gyermekszám védőnőnként
2008	1	28	28
2009	1	35	35
2010	1	45	45
2011	1	40	40
2012	1	38	38
2013	1	5	5
2014	1	5	5
2015	1	20	20
2016	1	25	25



5.4 A nőket érő erőszak, családon belüli erőszak

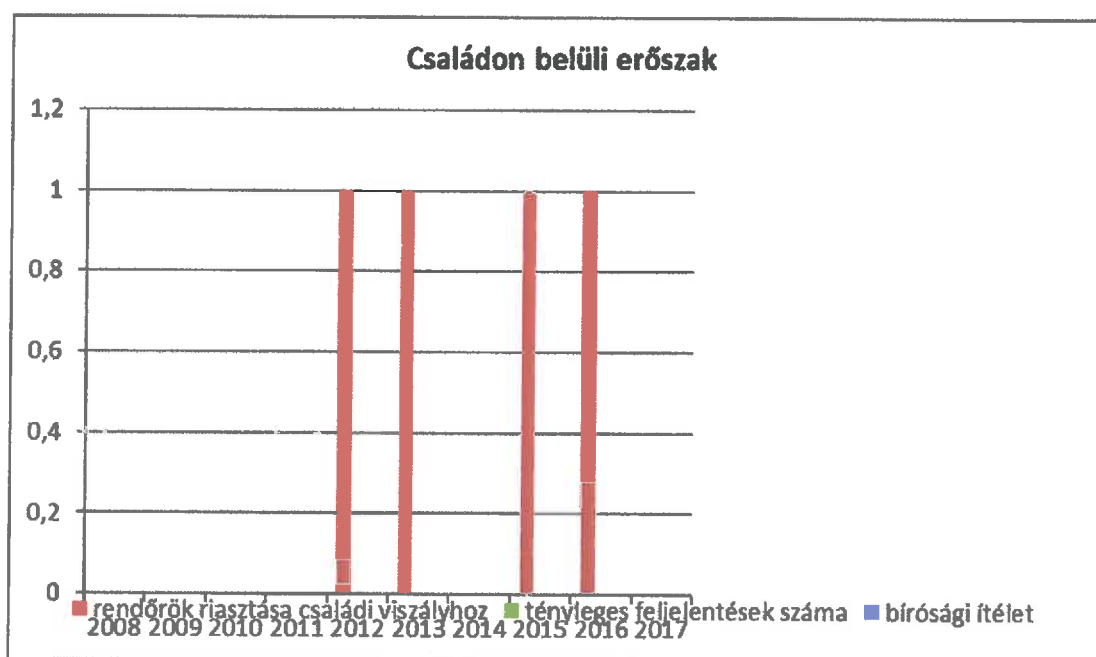
A családon belüli erőszak esetén alkalmazható legfontosabb rendelkezéseket a hozzátartozók közötti erőszak miatt alkalmazható távoltartásról szóló 2009. évi LXXII. tv. és a Büntető törvénykönyv tartalmazza. A családon belüli erőszakra nincs önálló tényállás, a párkapcsolati erőszakra jelenleg a Büntető törvénykönyv különböző tényállásai vonatkoznak, ld. testi sértés, zaklatás, távoltartás.

A nők elleni erőszak különböző formáira, vagy ugyanezeknek nem a párkapcsolaton belül megnyilvánuló formáira (pl. szexuális jellegű visszaélések) is a Büntető törvénykönyv releváns paragrafusai vonatkoznak.

A zaklatás, szexuális vagy családon belüli erőszak miatt történt rendőrségi feljelentések száma alulmarad a tényleges esetek számától. Évente átlagosan 1 rendőrségi riasztás van, a tényleges feljelentésig már csak ritkán jutnak el, a bírósági ítéletig el sem jut az ügy.

5.4. számú táblázat - A nőket érő erőszak, családon belüli erőszak

év	rendőrök riasztása családi viszályhoz	tényleges feljelentések száma	bírósági ítélet
2008	0	0	0
2009	0	0	0
2010	0	0	0
2011	0	0	0
2012	1	0	0
2013	1	0	0
2014	0	0	0
2015	1	0	0
2016	1	0	0



5.5 Krízishelyzetben igénybe vehető szolgáltatások (pl. anyaoththon, családok átmeneti otthona)

Krízisbe kerülő nők számára igen fontos, hogy minél előbb segítséget kapjanak. Fontos, hogy megfelelően tájékoztatva legyenek a szolgáltatásokról, az elérhetőségekről. Családsegítő- és gyermekjóléti szolgálatunk munkatársa megfelelő információkkal látják el a krízisbe kerülő nőket, segítséget nyújtanak nekik. Sajnos a településen és a közelben nincs olyan otthon, ahol a krízisbe került nőket el lehetne helyezni. Legközelebb Baján található anyaoththon.

5.6 A nők szerepe a helyi közéletben

A nők részvétele a helyi közéletben, a közügyekről való döntési mechanizmusban igen fontos, hiszen a nők jogainak egyenlően kell érvényesülniük. Elmondhatjuk, hogy községünkben a nők és férfiak egyenlő számban vannak jelen a közéletben. 3 férfi és 3 női önkormányzati képviselőnk van. A jövőben is ügyelni kell arra, hogy a nők részéről is megfelelő képviselet legyen a közéletben.

A 2014-es helyi önkormányzati választások után a 6fős képviselő-testület tagjainak száma: 6 főből 4 nő és 2 férfi képviselő. A polgármester, aki szintén tagja a képviselő-testületnek, férfi. Ez a szám az elmúlt ciklushoz viszonyítva kedvezőbb.

5.6. számú táblázat - A nők szerepe a helyi közéletben

év	Képviselőtestület tagja		Városi bíróság és ítélőtáblák vezetői		Közyűlések tagjai	
	Férfi	Nő	Férfi	Nő	Férfi	Nő
2008	n.a.	n.a.	0	0	0	0
2009	n.a.	n.a.	0	0	0	0
2010	3	3	0	0	0	0
2011	3	3	0	0	0	0
2012	3	3	0	0	0	0
2013	3	3	0	0	0	0
2014	3	3	0	0	0	0
2015	2	4	0	0	0	0
2016	2	4	0	0	0	0

5.7 A nőket helyi szinten fokozottan érintő társadalmi problémák és felszámolásukra irányuló kezdeményezések

A nőket fokozottan érintő társadalmi problémák megoldására, illetve felszámolására irányuló kezdeményezések, programok egyelőre nincsenek helyi szinten. Csupán a munkanélküli nők helyzetén való segítség valósul meg közfoglalkoztatás keretében. A jövőben mélyebben fel kell tárni a nőket érintő társadalmi problémákat, és programot kell kidolgozni megoldásukra, felszámolásukra. A Családsegítő- és Gyermejjóléti Szolgálat, a védőnő bevonásával előadásokat, felvilágosításokat lehetne szervezni. Az alacsony iskolai végzettség ellensúlyozása érdekében képzési programokat szerveztünk a munkaügyi központ segítségével. Ezáltal 2014-ben 4 fő nő vehetett részt tisztítás technológiai tanfolyamon. A tanfolyam végén szakképzettséget igazoló bizonyítványt kaptak.

5.8 Következtetések: problémák beazonosítása, fejlesztési lehetőségek meghatározása.

A nők helyzete, esélyegyenlősége vizsgálata során településünkön	
beazonosított problémák	fejlesztési lehetőségek
Rugalmas munkaidő hiánya	Jövőbeni bevezetése
Alacsony iskolai végzettség	Munkaügyi központ segítségével képzések
Számítógép ismeret hiánya	Számítógépes tanfolyam
Családtervezés hiánya	Felvilágosító előadások, fórum a családtervezésről

6. Az idősök helyzete, esélyegyenlősége

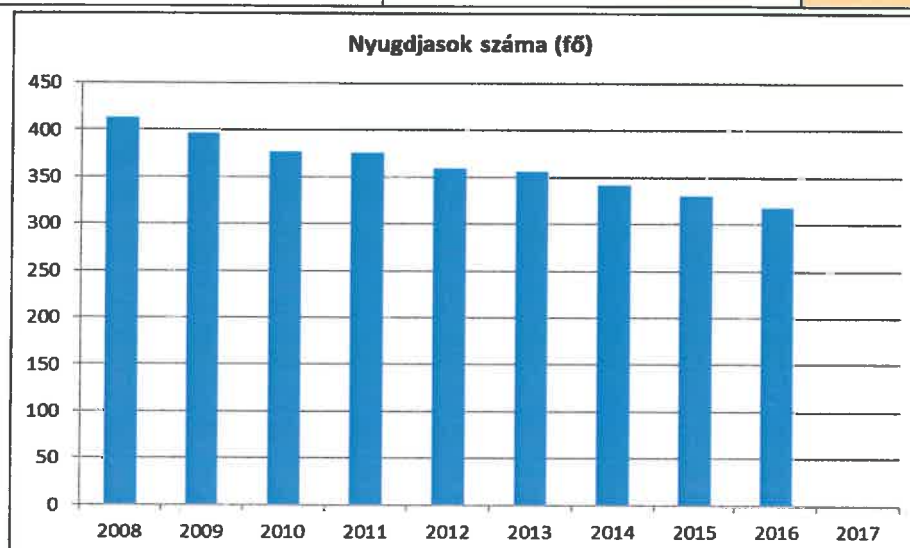
6.1 Az időskorú népesség főbb jellemzői (pl. száma, aránya, jövedelmi helyzete, demográfiai trendek stb.)

Uszódon a nyugdíjasok száma 318 fő, az összlakosság 33%-a. Az idősök nyugdíjai alacsonyak, különösen a volt mezőgazdasági dolgozóké. A nyugdíjasok között igen magas az egyszemélyes háztartások száma, mely háztartások nagyobb részét özvegy nők alkotják. Az, hogy az idősök hogyan élik meg az évek múlását, az egyedüllétet, nagymértékben függ a társadalom nyújtotta életkörülményektől, az idősökkel szemben tanúsított társadalmi magatartástól. A család fiatalabb tagjai gyakran kevés időt szánnak a velük való törődésre, gyakran távol élnek idősebb családtagjaiktól, illetve a megélhetési gondok miatt több mint 8 órát dolgoznak. A fentiek miatt megnőtt a személyes gondoskodást nyújtó szociális ellátások iránti igény, ezen belül a szociális étkeztetésre. A szociális étkeztetést az önkormányzat vállalkozó megbízásával látja el. Házi segítségnyújtást is vehetnek igénybe. Idősök Napközi Otthonát működtet az önkormányzat. Idősök klubja működik civil szerveződésben a szabadidő hasznos eltöltésére. Évente nyugdíjas napot, karácsonyi összejövetelt, farsangi mulatságot, sütés-főzéssel egybekötött összejövetelt tartanak. Színházlátogatásokat szerveznek. Népi tánc csoportban vesznek részt. Az önkormányzat kiemelt figyelmet fordít az idősökre, rendezvényeikhez rendszerint hozzájárul.

Sajnos az idősökre nagymértékben jellemző az elmagányosodás, elszigetelődés. E problémára mindenképpen megoldást kell találni. Az idősök tekintetében a demográfiai helyzet összefoglalásaként elmondhatjuk, hogy az átlagéletkor településünkön lassan növekszik.

6.1.1. számú táblázat – Nyugdíjban, nyugdíjszerű ellátásban részesülők száma nemek szerint

év	nyugdíjban, nyugdíjszerű ellátásban részesülő férfiak száma	nyugdíjban, nyugdíjszerű ellátásban részesülő nők száma	összes nyugdíjas
2008	165	248	413
2009	158	238	396
2010	150	227	377
2011	153	223	376
2012	144	215	359
2013	141	215	356
2014	138	204	342
2015	134	196	330
2016	130	188	318



6.2 Idősek munkaerő-piaci helyzete

Az Ft. 24. §-a értelmében a nyugdíjazáshoz közel álló álláskereső részére nyugdíj előtti álláskeresési segély, valamint költségtérítés jár. Az álláskeresési segély feltételeit a Ft. 30. §-a rögzíti.

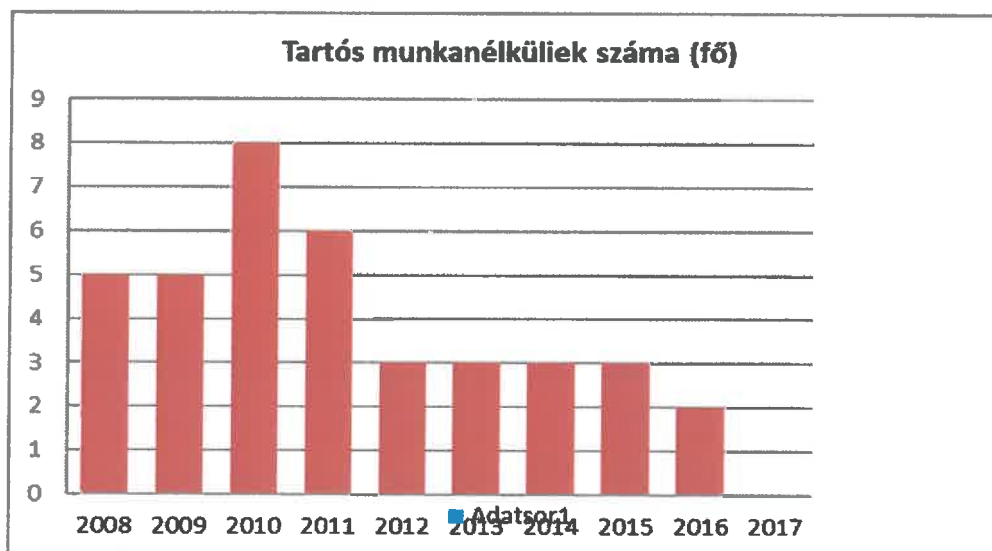
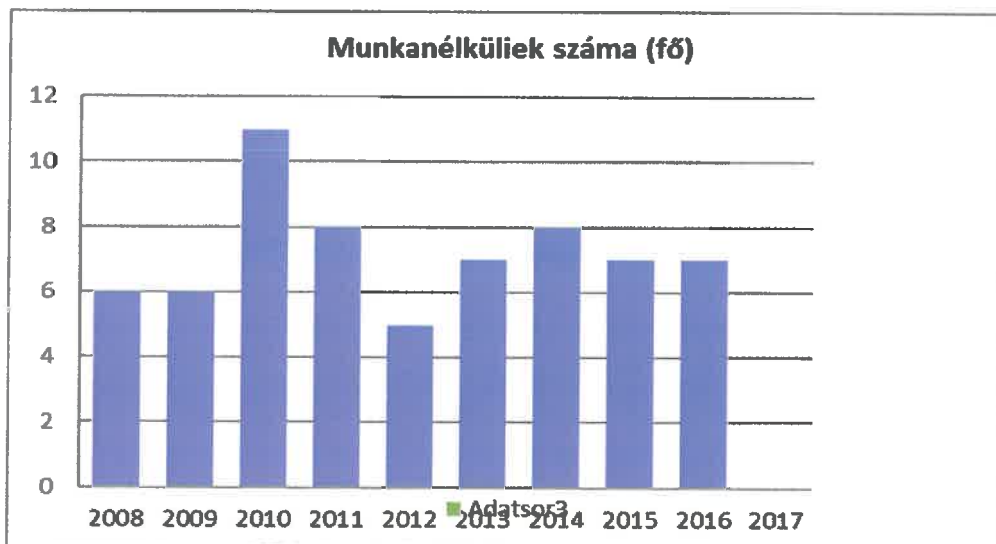
a) idősek, nyugdíjasok foglalkoztatottsága

A munkanélküliek közül jelenleg 5 % az 55 éven felüliek aránya. Az 55 éven feletti munkanélküliek közül a tartósan munkanélküliek száma magas. A munkaerőpiacon ez a korosztály már nem tud érvényesülni, annak ellenére, hogy a nyugdíjkorhatár kitolódott. Ez nem csak településünkön, hanem az egész országban probléma. Megoldás lehet a képzés, átképzés. A foglalkoztatás elősegítése érdekében „Munkahelyvédelmi Akcióterv” került kidolgozásra törvényi szinten. Az akcióterv keretében munkaerő-piaci szempontból hátrányos helyzetű munkavállalók foglalkoztatóinak a meglévő munkahelyek megőrzésére és új munkahelyek létesítésére jelentős mértékű szociális hozzájárulási adókedvezményt nyújtanak. Az 55 év feletti munkavállalót alkalmazó foglalkoztató szociális hozzájárulási adó és szakképzési hozzájárulása 28,5%-os együttes összege helyett 14%-ot kell csak megfizetnie folyamatosan. Ez az intézkedés nagymértékben hozzájárulhat ahhoz, hogy az 55 év feletti ne szoruljanak ki a munkaerő-piacról.

Nyugdíjas korú idősek esetében nem jellemző településünkön a munkavállalás. Mivel családi házas település vagyunk, szinte minden nyugdíjasnak van kertje, amelyet művel, gondoz. Ezzel meg tudja magának termelni a zöldségfélét. Az idősebb, betegbb nyugdíjasok sajnos már ezt a tevékenységet nem tudják művelni.

6.2.3. számú táblázat - Hátrányos megkülönböztetés a foglalkoztatás terén

év	Regisztrált munkanélküliek száma	55 év feletti regisztrált munkanélküliek száma		Tartós munkanélküliek száma	55 év feletti tartós munkanélküliek száma	
	fő	fő	%	fő	fő	%
2008	66	6	9%	23	5	22%
2009	75	6	8%	20	5	25%
2010	114	11	10%	23	8	35%
2011	100	8	8%	28	6	21%
2012	110	5	5%	25	3	12%
2013	61	7	11%	17	3	18%
2014	67	8	12%	19	3	16%
2015	51	7	14%	14	3	21%
2016	41	7	17%	11	2	18%



b) tevékeny idősor (pl. élethosszig tartó tanulás, idősek, nyugdíjasok foglalkoztatásának lehetőségei a közintézményekben, foglalkoztatásukat támogató egyéb programok a településen)

Településünkön közintézményekben nyugdíjasokat nem foglalkoztatnak, tanulás nem jellemző. Igény nem merül fel erre vonatkozóan.

c) hátrányos megkülönböztetés a foglalkoztatás területén

A fenti táblázatban látjuk, hogy az 55 év feletti munkanélküliek aránya magas. A tartós munkanélküliek 18%-a 55 év feletti. Őket jobban érinti a foglalkoztatás terén fellépő hátrányos megkülönböztetés.

Foglalkoztatást segítő programok feltárásával segíthetünk. A közmunkaprogramokban több 55 év feletti munkanélkülit kell foglalkoztatni.

6.3 A közszolgáltatásokhoz, közösségi közlekedéshez, információhoz és a közösségi élet gyakorlásához való hozzáférés

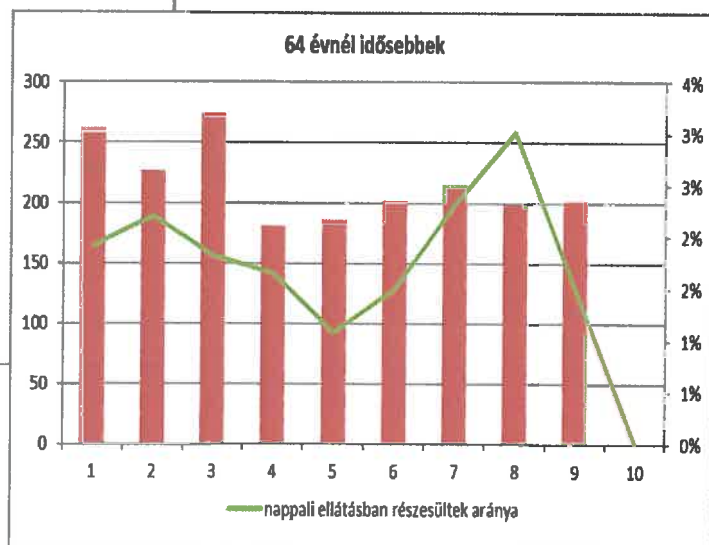
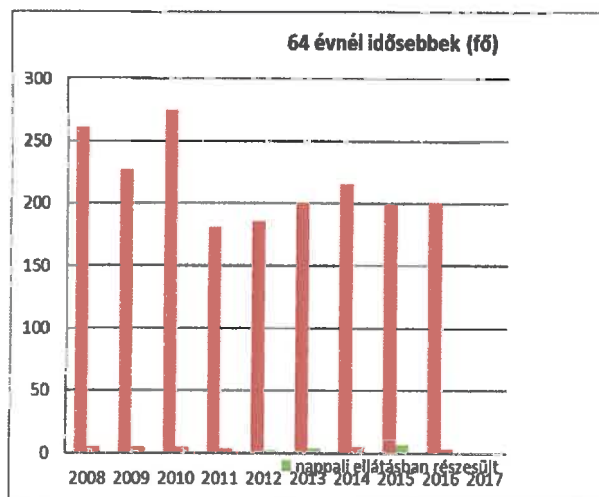
a) az idősek egészségügyi és szociális szolgáltatásokhoz való hozzáférése

Az életkor előre haladtával az időskorúak egészség problémái megnőnek, egye gyakrabban szorulnak orvosi kezelésre. Az időskorú lakosság arányaira tekintettel kiemelt figyelmet érdemel az egészségügyi szolgáltatások és szociális szolgáltatások széleskörű hozzáférése. Házi orvosi szolgáltatáson belül minden második nap van rendelés. Helyben cukormérés, vérnyomásmérés folyik. A szakellátások a közeli Kalocsa városában elérhetőek.

Önkormányzatunknál évek óta működik az étkeztetés és házi segítségnyújtás alapszolgáltatások.

6.3.1. számú táblázat - 64 évnél idősebb népesség és nappali ellátásban részesülő időskorúak száma

év	64 év feletti lakosság száma	nappali ellátásban részesülő időskorúak száma	
	fő	fő	%
2008	261	5	2%
2009	227	5	2%
2010	274	5	2%
2011	181	3	2%
2012	186	2	1%
2013	201	3	1%
2014	216	5	2%
2015	199	6	3%
2016	201	3	1%



b) kulturális, közművelődési szolgáltatásokhoz való hozzáférés

Településünkön művelődési ház, teleház, könyvtár működik, melyek teret ad a kulturális és közművelődési szolgáltatásoknak. Könnyen megközelíthető. A művelődési házban megrendezésre kerülő rendezvényeket látogathatják a nyugdíjasok. Könyvtárkölcsonzést vehetnek igénybe. A Nyugdíjas Klub

minden héten összejövetelet tart. Azonkívül vallási közösségek is működnek, ahol főleg az időskorúak vannak nagyobb számban. A helyi futballcsapat mérkőzésein is sok időskorúval találkozhatunk nézőként.

6.3.3. számú táblázat - Kulturális, közművelődési szolgáltatásokhoz való hozzáférés

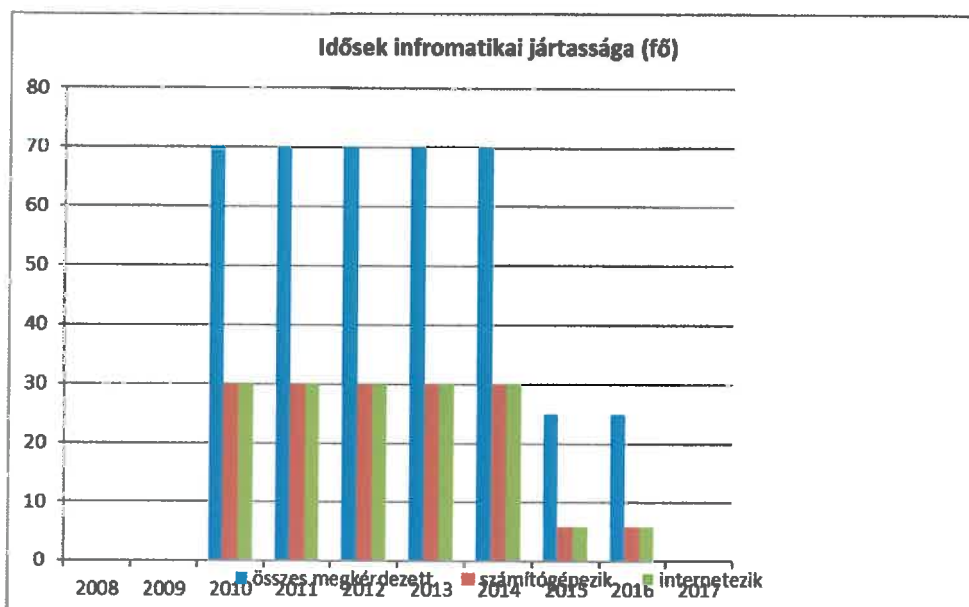
év	Mozielőadás látogatása	Színházelőadás látogatása	Múzeumi kiállítás megtekintése	Könyvtár látogatása	Közművelődési intézmény rendezvényén részvétel	Vallásgyakorlás templomban	Sportrendezvényen részvétel
	alkalom	alkalom	alkalom	alkalom	alkalom	alkalom	alkalom
2008	0	1	1	52	4	52	36
2009	0	1	1	52	4	52	36
2010	0	1	1	52	4	52	36
2011	0	1	1	52	4	52	36
2012	0	1	1	52	4	52	36
2013	0	1	1	52	4	52	36
2014	0	1	1	52	4	52	36
2015	0	1	1	52	4	52	36
2016	0	1	1	52	4	52	36

c) idősök informatikai jártassága

Az idősök informatikai jártassága még mindig nem megfelelő. 2016-ban a 25 fő megkérdezettből 6 fő tudja használni a számítógépet, és ismeri az internet használatot. A jövőben az idősök hozzásegítése az informatika megismeréséhez feladatként merül fel.

6.3.4. számú táblázat - Idősök informatikai jártassága

év	Összes megkérdezett	Számítógépet használni tudók száma		Internetet használni tudók száma	
	fő	fő	%	fő	%
2008	n.a.	n.a.	#ÉRTÉK!	n.a.	#ÉRTÉK!
2009	n.a.	n.a.	#ÉRTÉK!	n.a.	#ÉRTÉK!
2010	70	30	42,9%	30	42,9%
2011	70	30	42,9%	30	42,9%
2012	70	30	42,9%	30	42,9%
2013	70	30	42,9%	30	42,9%
2014	70	30	42,9%	30	42,9%
2015	25	6	24,0%	6	24,0%
2016	25	6	24,0%	6	24,0%



6.4 Az időseket, az életkorral járó sajátos igények kielégítését célzó programok a településen

Önkormányzatunk szociális alapszolgáltatásokat nyújt időskorúak részére. Étkeztetés, házi-segítségnyújtást. Napi egyszeri meleg ételt biztosít. Akik nem tudnak magukról gondoskodni, azok részére házi-segítségnyújtást biztosítunk.

A művelődési ház segítségével több programot lehetne szervezni. Számítógépes tanfolyam, felvilágosító előadások.

6.5 Következtetések: problémák beazonosítása, fejlesztési lehetőségek meghatározása.

Az idősek helyzete, esélyegyenlősége vizsgálata során településünkön	
beazonosított problémák	fejlesztési lehetőségek
elmagányosodás	Programok szervezése; számítógépes tanfolyam, hogy távol élő hozzátartozóival kapcsolatba tudjon lépni.
idősek egészségügyi problémákkal küzdenek	Egészségügyi szűrések, előadások

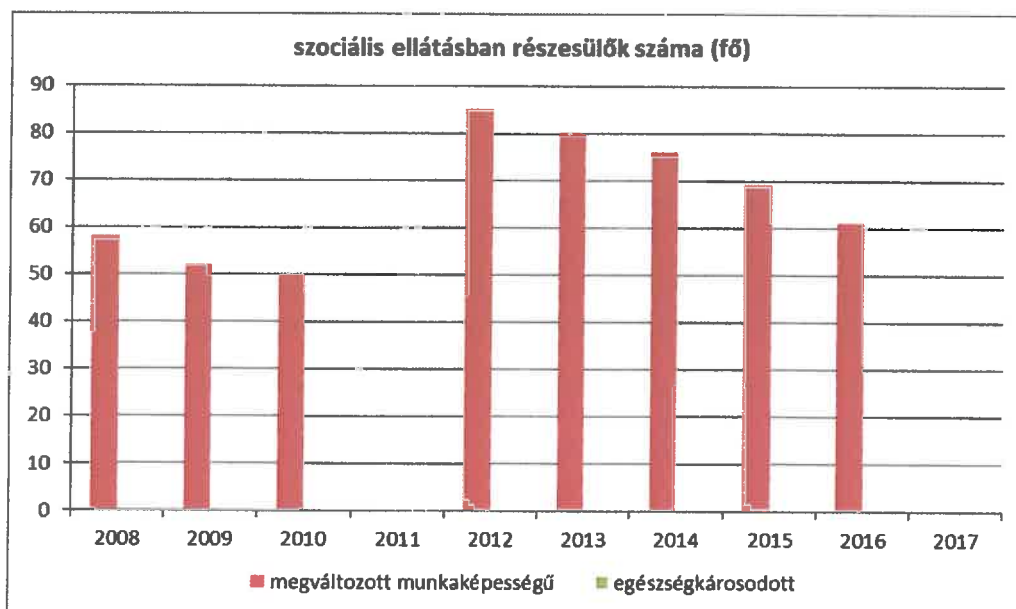
7. A fogyatékkal élők helyzete, esélyegyenlősége

7.1 A településen fogyatékossgal élő személyek főbb jellemzői, sajátos problémái

A fogyatékkal élőkre vonatkozóan nem állnak rendelkezésre értékelhető statisztikai adatok, amelyek alapján pontos képet lehetne alkotni a fogyatékkal élők lakhatási, egészségügyi, foglalkoztatási helyzetéről. A fogyatékos emberek és családjaik világszerte a legsérülékenyebb társadalmi csoportot alkotják, évszázadok óta a szociális élet peremére sodródva élnek, boldogulásukat ezernyi tényező hátráltatja. Közös feladatunk annak lehetővé tétele, hogy egyenlő esélyekkel érvényesülhessenek a mindennapi életünk során a lakhatás és közlekedési eszközök használata, a szociális és egészségügyi ellátás, az iskoláztatási és munkalehetőségek, a kulturális és társadalmi élet, valamint a sport és a szórakozás területén is. A fogyatékkal élők legnagyobb részének egyetlen megélhetési forrása az alacsony összegű nyugdíj, járadék, segély. Egyes esetekben az iskolai végzettségük elmarad az egészséges társaikétól, ami tovább rontja megélhetési esélyeiket. A tartós egészségügyi problémákkal, illetve fogyatékkal élő emberek munkaerő-piaci lehetőségei erősen behatárolódtak.

7.1.1 számú táblázat - Megváltozott munkaképességű személyek szociális ellátásaiban részesülők száma

év	megváltozott munkaképességű személyek ellátásaiban részesülők száma	egészségkárosodott személyek szociális ellátásaiban részesülők száma
2008	58	0
2009	52	0
2010	50	0
2011	n.a.	0
2012	85	0
2013	80	0
2014	76	n.a.
2015	69	n.a.
2016	61	n.a.



a) fogyatékkal élők foglalkoztatásának lehetőségei, foglalkoztatottsága (pl. védett foglalkoztatás, közfoglalkoztatás)

Településünkön, de a környéken sincs a fogyatékkal élők részére foglalkoztatási lehetőség. Voltak ugyan próbálkozások munkahelyek teremtésére, de mindegyik valamilyen ok miatt felszámolódott.

b) hátrányos megkülönböztetés a foglalkoztatás területén

A fogyatékkal élők nehezebben találnak munkát. A foglalkoztatók nem igen foglalkoztatják őket.

c) önálló életvitelt támogató helyi intézmények, szolgáltatások, programok

A fogyatékkal élő emberek és családjaik a legsérülékenyebb társadalmi csoportot alkotják. Feladatunk olyan környezet teremtése, működtetése, hogy egyenlő eséllyel érvényesülhessenek a mindennapi életünk során a lakhatás és közlekedési eszközök használata, a szociális és egészségügyi ellátás, az iskoláztatási és munkalehetőségek, a kulturális és társadalmi élet, valamint a sport és a szórakozás területén is.

7.2 Fogyatékkal élő személyek pénzbeli és természetbeni ellátása, kedvezményei

A fogyatékkal élők a települési támogatást vehetik igénybe nehéz anyagi helyzetük enyhítésére. Az önkormányzat a szociális és egészségügyi intézményei biztosítják a fogyatékkal élő személyek lakókörnyezetükben történő ellátást.

7.3 A közszolgáltatásokhoz, közösségi közlekedéshez, információhoz és a közösségi élet gyakorlásához való hozzáférés lehetőségei, akadálymentesítés

a) települési önkormányzati tulajdonban lévő középületek akadálymentesítettsége

Az önkormányzat tulajdonában lévő középületek közül az iskolában és az egészségházban oldódott meg az akadálymentesítés. Az iskolában rámpa és mozgáskorlátozott mosdó segíti a fogyatékkal élőket. Az egészségházban a mozgáskorlátozott mosdó és a rámpán kívül még vakvezető sáv is segíti a fogyatékkal élőket. Az önkormányzat épülete ez évben pályázat segítségével kerül akadálymentesítésre. Jövőre vonatkozólag a többi intézmény akadálymentesítése is feladatunk lesz.

b) közszolgáltatásokhoz, kulturális és sportprogramokhoz való hozzáférés lehetőségei, fizikai, információs és kommunikációs akadálymentesítettség, lakóépületek, szolgáltató épületek akadálymentesítettsége

Sportpálya hozzáférési lehetősége jó, iskola, egészségház hozzáférése megfelelő. Az önkormányzat többi intézményénél még megoldásra vár az akadálymentesítés. A községben a kereskedelmi épületek nem akadálymentesítettek. A lakóépületek akadálymentesítése a tulajdonosok felelőssége, erről tudomásunk nincs.

c) munkahelyek akadálymentesítettsége

Munkahelyek akadálymentesítése nincs megoldva, illetve csak részben akadálymentesített.

d) közösségi közlekedés, járdák, parkok akadálymentesítettsége

Közösségi közlekedés akadálymentesítése nem megoldott, járdák állapota nem megfelelő, akadálymentesítve nincsenek. Parkok megközelíthetősége jó.

e) fogyatékos személyek számára rendelkezésre álló helyi szolgáltatások (pl. speciális közlekedési megoldások, fogyatékosok nappali intézménye, stb.)

Településünkön ilyen szolgáltatások nincsenek.

7.4 Következtetések: problémák beazonosítása, fejlesztési lehetőségek meghatározása

A fogyatékkal élők helyzete, esélyegyenlősége vizsgálata során településünkön	
beazonosított problémák	fejlesztési lehetőségek
Akadálymentesítés csak részben megoldott	Intézmények akadálymentesítése
Munkalehetőség hiánya	Távmunka keresésben segítségnyújtás, számítógépes tanfolyam

8. Helyi partnerség, lakossági önszerveződések, civil szervezetek és for-profit szereplők társadalmi felelősségvállalása

A Települési Esélyegyenlőségi Programban leírtak megvalósításában az érintett intézményeknek, egyházaknak, civil szerveződéseknek, for-profit szereplőknek szorosan együtt kell működniük. Közösnek kell a társadalmi felelősséget felvállalni, hogy az intézmények működését érintő, és az esélyegyenlőségi szempontból fontos közszolgáltatásokat meghatározó stratégiai dokumentumban és iránymutatásban érvényesüljenek az egyenlő bánásmódról és esélyegyenlőségre vonatkozó kötelezettségek és a Program célkitűzései. Ebben a munkában össze kell fogni, önkormányzat, intézmények: Családsegítő és Gyermekjóléti Szolgálat, Művelődési ház, Teleház, Tájház, Kék Sziget Óvoda, Benedek Péter Általános Iskola, református egyház, katolikus egyház, nyugdíjas klub, Uszód Község Ifjúságáért és Kultúrájáért Alapítvány, körzeti megbízott, együttműködve tud csak hatékonyan tenni a célért. A szomszédos önkormányzatokkal is ki kell alakítani a jó és tartós együttműködést.

a) a 3–7. pontban szereplő területeket érintő civil, egyházi szolgáltató és érdekvédelmi szervezetek, önszerveződések feltérképezése (pl. közfeladatot ellátó szervezetek száma közfeladatonként bemutatva, önkéntesek száma, partnerségi megállapodások száma stb.)

Önkormányzat, intézmények: Családsegítő és Gyermekjóléti Szolgálat, Művelődési ház, Teleház, Tájház, Kék Sziget Óvoda, Benedek Péter Általános Iskola, református egyház, katolikus egyház, nyugdíjas klub, Uszód Község Ifjúságáért és Kultúrájáért Alapítvány, körzeti megbízott, együttműködve tud csak hatékonyan tenni a célért.

Önkéntesek toborzása fontos feladat.

9. A helyi esélyegyenlőségi program nyilvánossága

Uszód Község Önkormányzata Települési Esélyegyenlőségi Programjában fontos szerepet tölt be a program megvalósulásának nyomon követése. Ennek eszközei:

- Az eredményesség értékelése, ellenőrzése két évente történik. Az értékelés eredményeinek nyilvánossá tétele kapcsán a személyes adatok védelmének biztosítására kiemelkedő figyelmet kell fordítani.
- Szükséges minden elérhető eszközt és helyi médiumot bevonni (honlap, tájékoztató kiadványok, rendezvények, lakossági fórumok, helyi sajtó stb.) a támogató szakmai és társadalmi környezet kialakítása érdekében.
- A két évenkénti értékeléskor feltárt hiányosságok felszámolására külön intézkedési tervet kell készíteni, amelyben meghatározásra kerülnek a célkitűzések, tevékenységek, felelősök, határidők, sikerkritériumok.

A Helyi Esélyegyenlőségi Program elkészítése során a helyi adatok tekintetében önkormányzatunk és intézményei vezetői, dolgozói szolgáltatott adatokat. A központi adatok tekintetében az Országos Településfejlesztési és Területrendezési Információs Rendszer (TEIR) adatbázisaiból vettük az adatokat.

A Szociális és Gyermekvédelmi Főigazgatóság Bács-Kiskun Megyei Kirendeltsége a Helyi Esélyegyenlőségi Programok készítéséhez térítésmentes mentorálási szolgáltatást nyújtott munkánk során.

A Helyi Esélyegyenlőségi Program elérhető a www.uszod.hu honlapon.

A Helyi Esélyegyenlőségi Program Intézkedési Terve (HEP IT)

1. A HEP IT részletei

A helyzetelemzés megállapításainak összegzése

Célcsoport	Következtetések	
	problémák beazonosítása rövid megnevezéssel	fejlesztési lehetőségek meghatározása rövid címmel
Romák és/vagy mélyszegénységben élők	<p>munkanélküliség</p> <p>Közösségi együttélés intoleráns</p> <p>Alacsony iskolázottság</p>	<p>Munkanélküliség csökkentése</p> <p>Közös programok szervezése a társadalom más csoportjaival</p> <p>Alacsony iskolázottságúak tanulásra ösztönzése</p>
Gyermekek	<p>Családok alacsony jövedelme, ez magával vonzza a születésszám csökkenését is.</p> <p>Hátrányos helyzetű, tehetséges tanulók elkallódása</p>	<p>Szociális juttatásokkal</p> <p>Hátrányos helyzetű tehetséges tanulók segítésére ösztöndíjak felkutatása, kollégiumi díjakhoz hozzájárulás</p>
Idősek	<p>elmagányosodás</p> <p>idősek egészségügyi problémákkal küzdenek</p>	<p>Idősek elmagányosodásának enyhítése</p> <p>Idősek részére egészségügyi szűrések, előadások szervezése</p>
Nők	<p>Számítógép ismeret hiánya</p> <p>Mélyszegénységben élő nők esetében a családtervezés hiánya</p>	<p>Számítógépes tanfolyam indítása a nők munkába állása esélyének növelése érdekében</p> <p>Felvilágosító előadások, fórumok szervezése családtervezés tárgyában</p>
Fogyatékkal élők	<p>Akadálymentesítés csak részben megoldott</p> <p>Munkalehetőség hiánya</p>	<p>Intézmények akadálymentesítése</p> <p>Segítségnyújtás fogyatékkal élők részére munkalehetőség keresésében</p>

A beavatkozások megvalósítói

Célcsoport	Következtetésben megjelölt beavatkozási terület, mint intézkedés címe, megnevezése	Az intézkedésbe bevont aktorok és partnerek – kiemelve a felelőst
Romák és/vagy mélyszegénységben élők	Munkanélküliség csökkentése Közös programok szervezése a társadalom más csoportjaival Alacsony iskolázottságúak tanulásra ösztönzése	Bedi Gyula polgármester Kiss Péterné könyvtár vezető, Roma Nemzetiségi Önkormányzat elnöke Bedi Gyula polgármester családsegítő
Gyermekek	Szociális juttatások (önkormányzati juttatások odaítélése, egyéb szociális juttatások felkutatása) Hátrányos helyzetű tehetséges tanulók segítésére ösztöndíjak felkutatása, kollégiumi díjakhoz hozzájárulás	Bedi Gyula polgármester, Megyesi Terézia szociális ügyintéző Családsegítő Szolgálat Bedi Gyula polgármester Családsegítő szolgálat
Idősek	Idősek elmagányosodásának enyhítése Idősek részére egészségügyi szűrések, előadások szervezése	Kiss Péterné könyvtáros Egyházak Bányai Gyöngyi védőnő Családsegítő
Nők	Számítógépes tanfolyam indítása a nők munkába állása esélyének növelése érdekében Felvilágosító előadások, fórumok szervezése családtervezés tárgyában	Kiss Péterné könyvtáros Bányai Gyöngyi védőnő Családsegítő szolgálat
Fogyatékkal élők	Intézmények akadálymentesítése Segítségnyújtás fogyatékkal élők részére munkalehetőség keresésében	Bedi Gyula polgármester intézményvezetők Kiss Péterné könyvtáros Családsegítő Egyházak vezetői

Jövőképünk

Olyan településen kívánunk élni, ahol a romák sikeresen felzárkóznak.

Fontos számunkra, hogy a mélyszegénységben élők helyzete javuljon.

Kiemelt feladatnak tartjuk, hogy a gyerekek megfelelő környezetben nőjenek fel. Olyan feltételek alakuljanak ki, hogy a születésszám növekedjen.

Folyamatosan odafigyelünk az idősek életfeltételeire, segítünk életminőségük javításában.

Elengedhetetlennek tartjuk a nők esetén a megfelelő odafigyelést és tájékoztatást.

Különös figyelmet fordítunk a fogyatékkal élők életfeltételeire.

2. Összegző táblázat - A Helyi Esélyegyenlőségi Program Intézkedési Terve (HEP IT)

3. melléklet a 2/2012. (VI. 5.) EMMI rendelethez

	A	B	C	D	E	F	G	H	I	J
Intézkedés sorszáma	Az intézkedés címe, megnevezése	A helyzetelemzés következtetéseiben feltárt esélyegyenlőségi probléma megnevezése	Az intézkedéssel elérni kívánt cél	A célkitűzés összhangja egyéb stratégiai dokumentumokkal	Az intézkedés tartalma	Az intézkedés felelőse	Az intézkedés megvalósításának határideje	Az intézkedés eredményességét mérő indikátor(ok)	Az intézkedés megvalósításához szükséges erőforrások (humán, pénzügyi, technikai)	Az intézkedés eredményeinek fenntarthatósága
I. A mélyszegénységben élők és a romák esélyegyenlősége										
1	Munkanélküliség csökkentése	Nagy az álláskeresők aránya a mélyszegénységben élők között. 2008-tól 2010-ig nőtt a számuk. 2012-től csökkent. A csökkentés a közfoglalkoztatási programok beindulása után történt. Ennek ellenére a számuk még magas, 43 fő, az össznépszerűség 6 %-a.	Szignifikánsan csökkenjen a munkanélküliek száma	Uszód Községi Önkormányzat költségvetési rendelete	Munkaügyi központ információi alapján a vállalkozók tájékoztatása. Munkaügyi központtal kapcsolattartás (közmunka-programok, képzések, átképzések tárgyában) Közmunka-programok fenntartása Pályázatok	Bedi Gyula polgármester	2023. július 1.	Nyilvántartott álláskeresők mutatói	Humán erőforrás-ügyműveletek, pénzügyi erőforrások pályázatok Technikai erőforrás-eszközök	Folyamatos kapcsolattartás munkaügyi központtal, közvetett ösztönzők
2	Közös programok szervezése a társadalom más csoportjaival	Közösségi együttélés intoleráns	Közös programok szervezése, melyen keresztül a társadalmi csoportok megismerik egymás kultúráját	Családsegítő és Gyermekjóléti Szolgálat szakmai programja, Költségvetési rendelet	Falunapok szervezése Zenes táncos rendezvények Előadások Gyermeknap részére gyermeknap szervezése Családi nap szervezése Tábor	Bedi Gyula polgármester, Családsegítő Szolgálat, Egyházak vezetői	Folyamatos és 2023. december 31.	Programokat felmérő indikátorok	Humán erőforrás (felelősök és résztvevők), pénzügyi erőforrás: önkormányzati költségvetés előirányzat (Faluház költségvetése), környezeti erőforrás: sportpálya, Faluház, táborhely.	Pályázatok figyelése, benyújtása

3	Alacsony iskolázottságúak tanulása ösztönzése	Az össz népesség 4,5 %-a általános iskolai végzettséggel sem rendelkezik, a 8 általános iskolai végzettséggel rendelkezők aránya 29,5%.	Általános iskola befejezése, ne legyen általános iskolai végzettség nélküli, szakmaszerzés	Üszöd Községi Önkormányzat költségvetési rendelete	Tanulássa ösztönzés, tájékoztatók, előadások szervezése A célcsoportra irányuló ösztöndíjak felkutatása. Tankönyvek, egyéb könyvek gyűjtése, Tanulói útiköltség térítés, kollégiumi étkezés térítése	Bedi Gyula polgármester és családsegítő szolgálat	2023. augusztus 31.	Iskolázottsági felmérések mutatói	Humán erőforrás, pénzügyi erőforrás, környezeti erőforrás, EU-s társfinanszírozók.	Tájékoztatók, együttműködés ösztönzése
II. A gyermekek esélyegyenlősége										
1	Születésszám növelése szociális juttatásokkal	A családok jövedelme alacsony, ez nagymértékben hozzájárul a születésszám radikális csökkenéséhez.	Hosszú távon születésszám növekedjen	Önkormányzat költségvetése	Gyermek-születési támogatás Belsőházi segély	Bedi Gyula polgármester, Bányai Gyöngyi védőnő, Családsegítő szolgálat	Folyamatos	Népességet születéseket vizsgáló indikátorok	Elsősorban pénzügyi erőforrás	Fiatal munkavállalók munkához juttatása
2	Hátrányos helyzetű tehetséges tanulók segítésére ösztöndíjak felkutatása, kollégiumi díjakhoz hozzájárulás	Hátrányos helyzetű, tehetséges tanulók elkallódása ellen történik az intézkedés. Ezen gyermekek családjában nagy a szegénység, az aluliskolázottság a jellemző. Önállóan nagyon nehezen tudnak kitörni.	Célunk, hogy a tehetséges tanulók megkapják az esélyt a továbbtanulásra. Rövid távú terv: fél éven belül felmérni kik azok a gyermekek, akik tehetségsek. Középtávú terv: egy év múlva a gyermekek segítése. Hosszú távú terv: négy-öt éven belül a tehetséges gyermekek szakmá-hoz juttatása.	Önkormányzat költségvetése	tehetséges gyermekek felmérése, Előadások szervezése, kisfilmek bemutatása a jövőképp kialakításához. Ösztöndíjak felkutatása. Önkormányzat hozzájárul a kollégiumi díjakhoz. A tanulói útiköltséghez hozzájárulás biztosítása. A tanulók szakvizsgához segítése.	Bedi Gyula polgármester Családsegítő szolgálat	Folyamatos és 2023. december 31.	Iskolázottsági mutatók	Humán erőforrás, Pénzügyi erőforrás	Előadások szervezésével, kisfilmek bemutatásával lehet csökkenteni a kockázatokat.

III. A nők esélyegyenlősége										
1	Számítógépes tanfolyam indítása a nők munkába állása esélyének növelése érdekében	Számítógép ismeret hiánya	A számítógépes ismeretekkel nem rendelkező nők 5%-a rendelkezzen számítógépes jártassággal.	Önkormányzat költségvetése	Számítógépes tanfolyam indítása. Tanfolyamok folyamatos indítása.	Bedi Gyula polgármester, Kiss Péterné könyvtáros	2023. december 31.	Nők számítógépes ismereteinek mérése mutatói	Humán, pénzügyi, környezeti erőforrások	A számítógépek felújításával illetve új gépek vásárlásával lehet csökkenteni a kockázatot.
2	Felvilágosító előadások, fórumok szervezése családtervezés tárgyában	A mélyszegénységben élő nők esetében hiányzik a családtervezés.	A mélyszegénységben élő nők 20%-a vegyen részt az előadásokon.	Önkormányzat költségvetése	1. Előadók felkérése 2. Előadások előkészítése 3. Előadások, fórumok tartása	Bányai Gyöngyi védőnő, családsegítő szolgálat	Folyamatos és 2023. december 31.	Egészségügyi mutatók	Humán erőforrás, pénzügyi erőforrás	A kockázatot megfelelő felvilágosítással, rábeszéléssel lehet csökkenteni.
3										
IV. Az idősek esélyegyenlősége										
1	Idősek elmagányosodásának enyhítése	Az idősek nagy részére jellemző az elmagányosodás. Házasításukat elvesztik. Gyermkeik, hozzátartozóik elköltöztek. Egyedül maradtak.	A nyugdíjas klub fenntartásával, programok szervezésével az elmagányosodás 90%-ának megszüntetése.	Önkormányzat költségvetése	Magányos idősök felkutatása. Számítógépes tanfolyam indítása. Nyugdíjas klub megújítása Folyamatos programok biztosítása.	Kiss Péterné könyvtár vezető, egyházak vezetői	Folyamatos és 2023. december 31.	Programokhoz való hozzáférés mutatói	Humán erőforrás Pénzügyi erőforrás-önkormányzat költségvetésének nyugdíjas klub támogatási előirányzata	A magányos idős emberek nehezen mozdulnak ki. Félnék az új technikától. Megfelelő rábeszéléssel csökkenteni lehet ezek a kockázatokat.
2	Idősek részére egészségügyi szűrések, előadások szervezése	Idősek egészségügyi problémákkal küzdenek.	Rövid-, közép- és hosszú távú cél: egészségmegőrzés A szűrések és egészségügyi programokon az idősek 30%-a vegyen részt.	Önkormányzat költségvetése	1. egészségügyi szűrések szervezés 2. egészségügyi előadások egészséges életmódról, egészség megőrzésről.	Bányai Gyöngyi védőnő, Családsegítő szolgálat	2023. december 31.	Egészségügyi felmérések mutatói	Humán erőforrás, pénzügyi erőforrás, pályázati erőforrás.	Egészségügyi pályázatok felkutatásával, utazási költségek hozzájárulásával csökkenthetjük a kockázatot.

V. A fogyatékkal élők esélyegyenlősége

1	Intézmények akadálymentesítése	Intézmények közül nem mindegyik akadálymentesített, ezért a fogyatékkal élők nehezen vagy csak segítséggel tudják igénybe venni a szolgáltatásokat	5 éven belül az intézmények akadálymentesítése megtörténjen.	Önkormányzat költségvetése	Igényfelmérés Erőforrások felkutatása akadálymentesítés	Bedi Gyula polgármester, intézményvezetők	2023. december 31.	Intézmények akadálymentesítettsége mutatói	Pénzügyi erőforrás	Pályázatok felkutatásával és benyújtásával megoldódhat a probléma.
2	Segítségnyújtás fogyatékkal élők részére munkalehetőség keresésében	A fogyatékkal élők nehezebben tudnak érvényesíteni a munkaerőpiacon. Kevés a munkalehetőség.	5 éven belül a fogyatékkal élők 10%-a munkához jusson.	Önkormányzat költségvetése	Számítógépes tanfolyam szervezése Az ismeretek bővítése. Távmunka keresésben segítségnyújtás	Kiss Péterné könyvtáros, Családsegítő szolgálat	2018. december 31. és folyamatos	Fogyatékkal élők munkához való jutása mutatói	Humán erőforrás, pénzügyi erőforrás	Megfelelő pályázatokkal a pénzügyi erőforrást előteremthetjük

3. Megvalósítás

A megvalósítás előkészítése

Önkormányzatunk az általa fenntartott intézmények vezetői számára feladatul adja és ellenőrzi, a településen működő nem önkormányzati fenntartású intézmények vezetőit pedig partneri viszony során kéri, hogy a Helyi Esélyegyenlőségi Programot valósítsák meg, illetve támogassák.

Önkormányzatunk azt is kéri intézményeitől és partnereitől, hogy vizsgálják meg, és a program elfogadását követően biztosítsák, hogy az intézményük működését érintő, és az esélyegyenlőség szempontjából fontos egyéb közszolgáltatásokat meghatározó stratégiai dokumentumokba és iránymutatásokba épüljenek be és érvényesüljenek az egyenlő bánásmódra és esélyegyenlőségre vonatkozó azon kötelezettségek, melyek az önkormányzat Helyi Esélyegyenlőségi Programjában részletes leírásra kerültek.

Önkormányzatunk elvárja, hogy intézményei a Helyi Esélyegyenlőségi Program Intézkedési Tervében szereplő vállalásokról, az őket érintő konkrét feladatokról intézményi szintű akcióterveket és évente cselekvési ütemterveket készítsenek.

A fentiekkel kívánjuk biztosítani, hogy az HEP IT-ben vállalt feladatok településünkön maradéktalanul megvalósuljanak.

A megvalósítás folyamata

A Helyi Esélyegyenlőségi Programban foglaltak végrehajtásának ellenőrzése érdekében képzett esélyegyenlőségi referenst nevezünk ki, Birtókné Forgó Klára személyében.

Az esélyegyenlőségi referensek feladatai:

- az HEP IT megvalósulásának figyelemmel kísérése, a kötelezettségek teljesítésének nyomon követése, dokumentálása, és mindezekről a település képviselő-testületének rendszeres tájékoztatása,
- annak figyelemmel kísérése, hogy a megelőző időszakban végrehajtott intézkedések elősegítették-e a kitűzött célok megvalósulását, és az ezen tapasztalatok alapján esetleges új beavatkozások meghatározása
- a HEP IT-ben lefektetett célok megvalósulásához szükséges beavatkozások évenkénti felülvizsgálata, a HEP IT aktualizálása,
- az esetleges változások beépítése a HEP IT-be, a módosított HEP IT előkészítése képviselő-testületi döntésre
- az esélyegyenlőséggel összefüggő problémák megvitatása
- a HEP IT és az elért eredmények nyilvánosság elé tárása, kommunikálása

Monitoring és visszacsatolás

A Helyi Esélyegyenlőségi Program megvalósulását, végrehajtását a referens ellenőrzi, és javaslatot készít a HEP szükség szerinti aktualizálására az egyes beavatkozási területek felelőseinek beszámolóí alapján.

Nyilvánosság

Uszód Község Önkormányzat Esélyegyenlőségi Programja a település minden polgárának életét érinti, ezért az önkormányzat vállalja, hogy a programot a képviselő-testületi véleményezés és elfogadás után széleskörű konzultációra bocsátja az esetleges módosításra vonatkozó javaslatok érdekében.

A nyilvánosság folyamatos biztosítására legalább évente tájékoztatjuk a program megvalósításában elért eredményekről, a monitoring eredményeiről a település döntéshozóit, tisztségviselőit, az intézményeket és az együttműködő szakmai és társadalmi partnerek képviselőit.

A referensek által végzett éves monitoring vizsgálatok eredményeit nyilvánosságra hozzuk a személyes adatok védelmének biztosítása mellett. A nyilvánosság biztosítására az önkormányzat honlapja, a helyi média áll rendelkezésre. Az eredményekre felhívjuk a figyelmet az önkormányzat és intézményeinek különböző rendezvényein, beépítjük kiadványainkba, a tolerancia, a befogadás, a hátrányos helyzetűek támogatásának fontosságát igyekszünk megértetni a lakossággal, a támogató szakmai és társadalmi környezet kialakítása érdekében.

Kötelezettségek és felelősség

A település vezetése, az önkormányzat tisztségviselői és a települési intézmények vezetői

- felelősek azért, hogy ismerjék az egyenlő bánásmódra és esélyegyenlőségre vonatkozó jogi előírásokat, biztosítsák a diszkriminációmentes intézményi szolgáltatásokat, a befogadó és toleráns légkört, és megragadjanak minden alkalmat, hogy az esélyegyenlőséggel kapcsolatos ismereteiket bővítő képzésen, egyéb programon részt vegyenek.
- Felelősségük továbbá, hogy ismerjék a HEP IT-ben foglaltakat és közreműködjenek annak megvalósításában.
- Az esélyegyenlőség sérülése esetén hivatalosan jelezzék azt a HEP IT kijelölt irányítóinak.
- Az önkormányzati intézmények vezetői intézményi akciótervben gondoskodjanak az Esélyegyenlőségi Programban foglaltaknak az intézményükben történő maradéktalan érvényesüléséről.

Minden, az önkormányzattal és annak intézményeivel szerződéses viszonyban álló, számukra szolgáltatást nyújtó fél felelőssége, hogy megismerje a HEP IT-t, magára nézve kötelezőként kövesse azt, és megfeleljen az elvárásainak, amelyre vonatkozó passzust a jövőben bele kell foglalni a szerződésbe. Szükséges továbbá, hogy a jogszabály által előírt feladat-megosztás, együttműködési kötelezettség alapján a települési önkormányzattal kapcsolatban álló szereplők ismerjék a HEP-ot, annak megvalósításában aktív szerepet vállaljanak. (Ld. pl. a köznevelési intézmények fenntartása és működtetése.)

Érvényesülés, módosítás

Amennyiben a kétévente előírt – de ennél gyakrabban, pl. évente is elvégezhető - felülvizsgálat során kiderül, hogy a HEP IT-ben vállalt célokat nem sikerül teljesíteni, a referens 30 napon belül jelentést kérnek a beavatkozási terület felelősétől, amelyben bemutatja az indikátorok teljesülése elmaradásának okait, és a beavatkozási tevékenységek korrekciójára, kiegészítésére vonatkozó intézkedési tervjavaslatát annak érdekében, hogy a célok teljesíthetők legyenek. A referens a beszámolót a benyújtástól számított 30 napon belül megtárgyalják, és javaslatot tesznek az önkormányzat képviselőtestületének a szükséges intézkedésekre.

A program szándékos mulasztásból fakadó nem teljesülése esetén az HEP IT végrehajtásáért felelős személy intézkedik a felelős(ök) meghatározásáról, és – szükség esetén – felelősségre vonásáról.

Az egyenlő bánásmód elvét sértő esetekben az HEP IT végrehajtásáért felelős személy megteszi a szükséges lépéseket, vizsgálatot kezdeményez, és intézkedik a jogsértés következményeinek elhárításáról.

Az HEP IT-t mindenképp módosítani szükséges, ha megállapításaiban lényeges változás következik be, illetve amennyiben a tervezett beavatkozások nem elegendő módon járulnak hozzá a kitűzött célok megvalósításához.

4. Elfogadás módja és dátuma

Uszód Község Képviselő-Testülete a Helyi Esélyegyenlőségi Programot (melynek része az Intézkedési Terv) megvitatta és 2018. november 29-i ülésén/2018.(XI.29) Kt.h. számú határozatával elfogadta.

Uszód, 2018. november 29.

Bedi Gyula
polgármester

A Uszód Önkormányzat Helyi Esélyegyenlőségi Programjának partnerei ismerik a Helyi Esélyegyenlőségi Programot, és annak megvalósításában tevékenyen részt kívánnak venni.

Dátum: Uszód, Partner aláírás

Dátum: Uszód, Partner aláírás

Dátum: Uszód, Partner aláírás

Dátum: Uszód, Partner aláírás

Dátum: Uszód, Partner aláírás

Dátum: Uszód, Partner aláírás

Dátum Partner aláírás

Dátum Partner aláírás

Dátum Partner aláírás

HEP elkészítési jegyzék²

NÉV ³	HEP részei ⁴										Alíírás ⁵	
	1	2	3	4	5	6	7	8	9	10		
Birtókné Forgó Klára	RÉTE	RÉTE	RÉTE	RÉTE	RÉTE	RÉTE	RÉTE	RÉTE	RÉTE	RÉTE		
Filus Angelika Erzsébet	RÉTE	RÉTE	RÉTE	RÉTE	RÉTE	RÉTE	RÉTE	RÉTE	RÉTE	RÉTE		
Bányai Gyöngyi	RÉTE	RÉTE	RÉTE	RÉTE	RÉTE	RÉTE	RÉTE	RÉTE	RÉTE	RÉTE		
Kiss Péterné	RÉTE	RÉTE	RÉTE	RÉTE	RÉTE	RÉTE	RÉTE	RÉTE	RÉTE	RÉTE		
Megyesi Terézia	RÉTE	RÉTE	RÉTE	RÉTE	RÉTE	RÉTE	RÉTE	RÉTE	RÉTE	RÉTE		
	RÉTE	RÉTE	RÉTE	RÉTE	RÉTE	RÉTE	RÉTE	RÉTE	RÉTE	RÉTE		

2

Ez a jegyzék – mint a HEP melléklete – szakmailag is bizonyítja, hogy a HEP széleskörű egyetértésen és közös munkán alapul, és nem kizárólagosan egy „partneri aláírással” igazolt dokumentum

3 A jegyzék soronként jelöli a HEP elkészítési folyamatban résztvevő személyeket, intézményeket, partnereket.

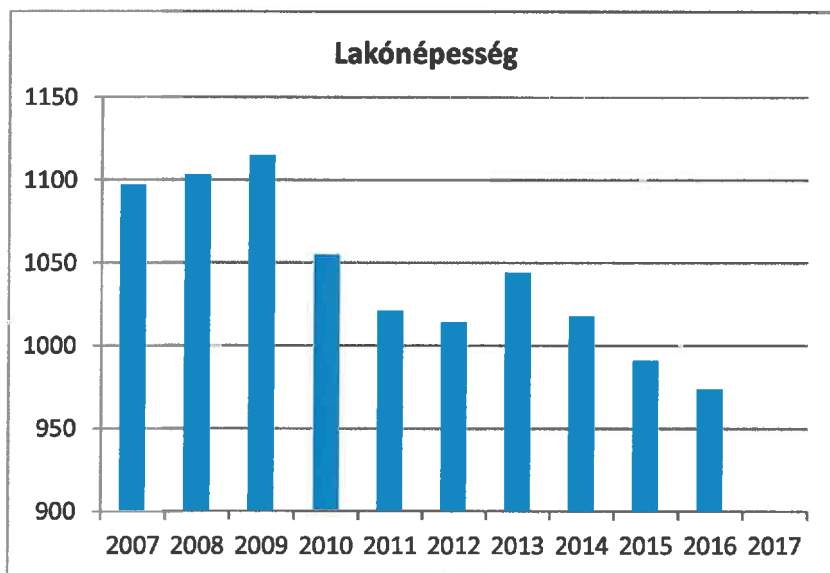
4 A jegyzék oszlopaiba kerülnek a HEP egyes tartalmi részei, ahol az adott betű karikázásával jelezni lehet, hogy az adott személy, intézmény, partner az elkészítésben részt vett, észrevételezett, támogatta, ellenzte.

R= részt vett, É= észrevételezte, T=támogatta, E= ellenzte.

5 Az adott partner aláírásával hitelesíti a sorban jelölt részvételét a HEP elkészítési folyamatban.

1. számú táblázat - Lakónépesség sz:

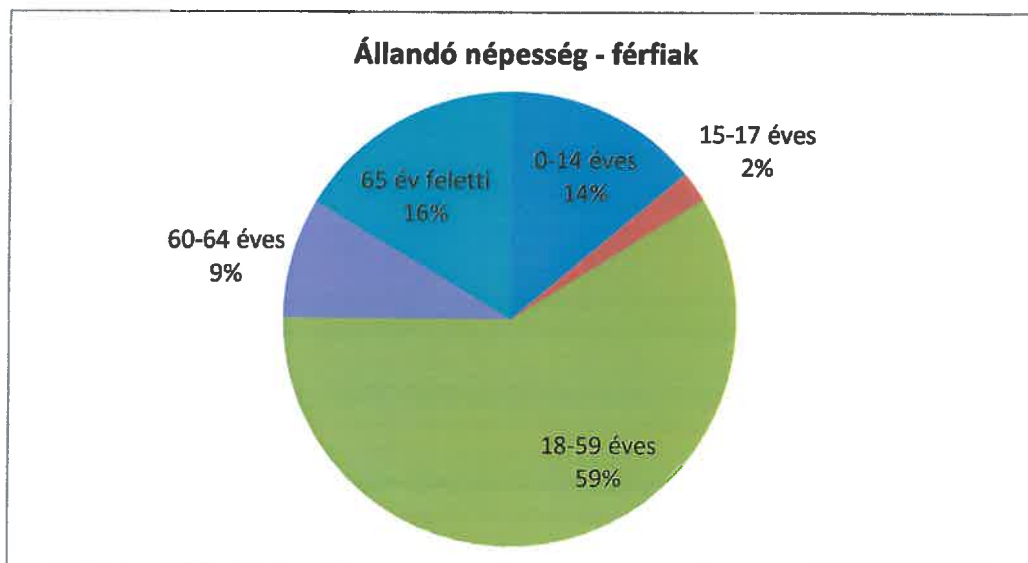
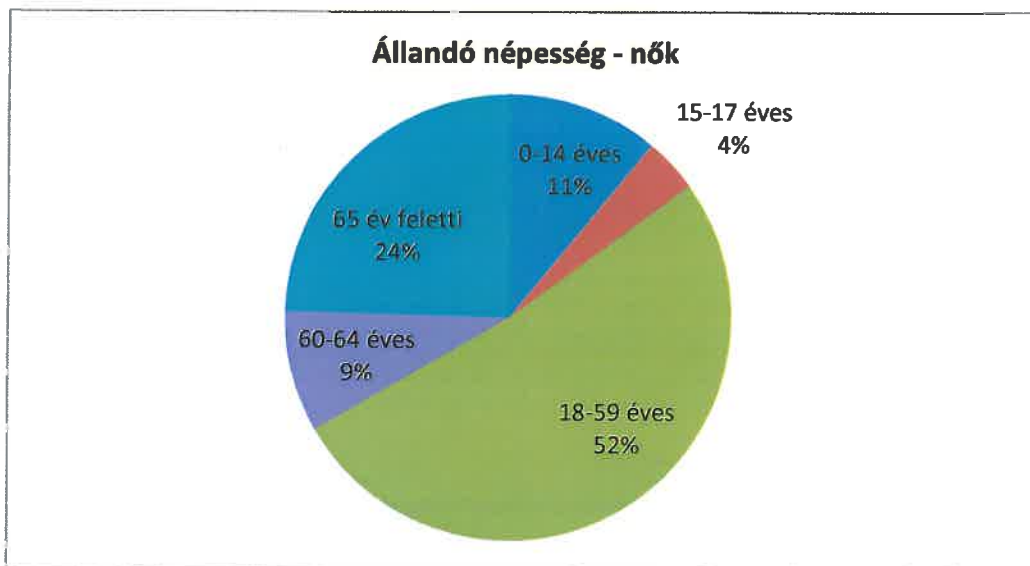
	Fő	Változás
2007	1097	
2008	1103	101%
2009	1115	101%
2010	1055	95%
2011	1021	97%
2012	1014	99%
2013	1044	103%
2014	1018	98%
2015	991	97%
2016	974	98%
2017		0%



2. számú táblázat - Állandó népesség

	fő			%	
	nők	férfiak	összesen	nők	férfiak
nő			0	#####	#####
0-2 évesek					
0-14 éves	56	65	121	46%	54%
15-17 éves	20	10	30	67%	33%
18-59 éves	263	274	537	49%	51%
60-64 éves	45	40	85	53%	47%
65 év feletti	125	76	201	62%	38%

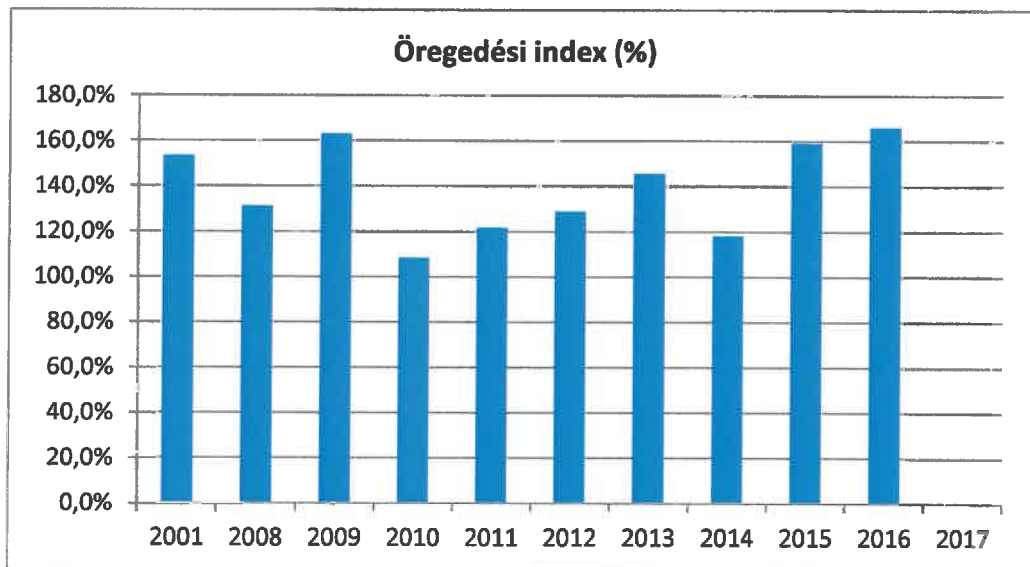
Forrás: TeIR, KSH-TSTAR



3. számú táblázat - Öregedési index

	65 év feletti állandó lakosok száma (fő)	0-14 éves korú állandó lakosok száma (fő)	Öregedési index (%)
2001	261	170	153,5%
2008	227	173	131,2%
2009	274	168	163,1%
2010	181	167	108,4%
2011	186	153	121,6%
2012	201	156	128,8%
2013	201	138	145,7%
2014	157	133	118,0%
2015	199	125	159,2%
2016	201	121	166,1%
2017			#ZÉRÓOSZTÓ!

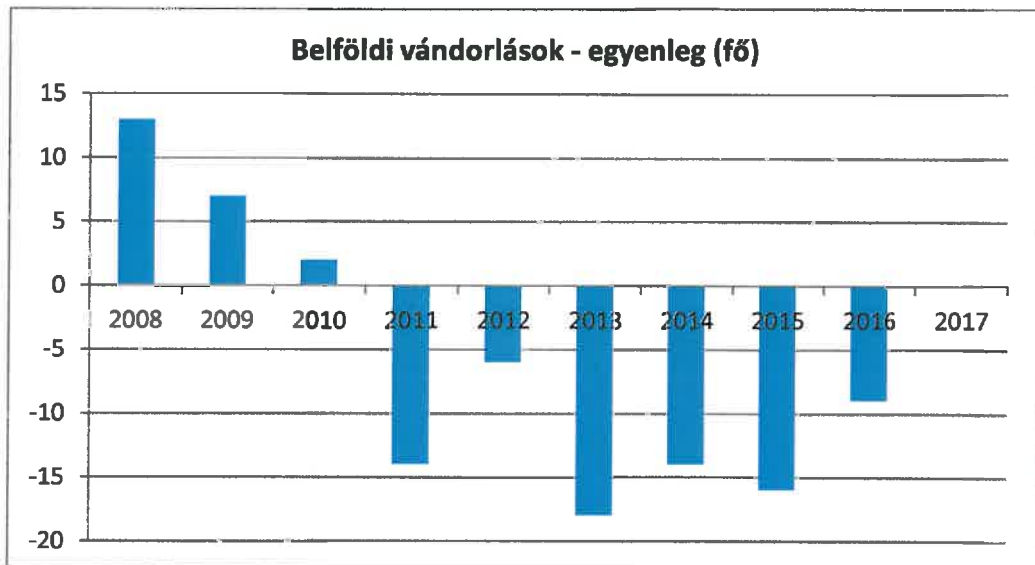
Forrás: TeIR, KSH-TSTAR



4. számú táblázat - Belföldi vándorlások

	állandó jellegű odavándorlás	elvándorlás	egyenleg
2008	35	22	13
2009	25	18	7
2010	36	34	2
2011	22	36	-14
2012	20	26	-6
2013	15	33	-18
2014	25	39	-14
2015	15	31	-16
2016	19	28	-9
2017			0

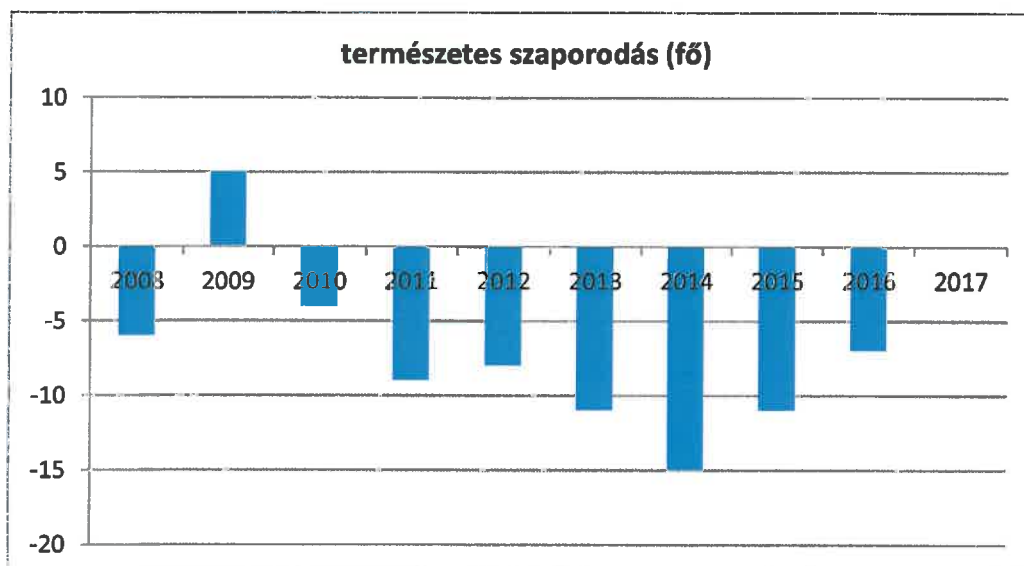
Forrás: TeIR, KSH-TSTAR



5. számú táblázat - Természetes szaporodás

	élve születések száma	halálozások száma	természetes szaporodás (fő)
2008	10	16	-6
2009	15	10	5
2010	8	12	-4
2011	5	14	-9
2012	9	17	-8
2013	4	15	-11
2014	7	22	-15
2015	7	18	-11
2016	8	15	-7
2017			0

Forrás: TeIR, KSH-TSTAR

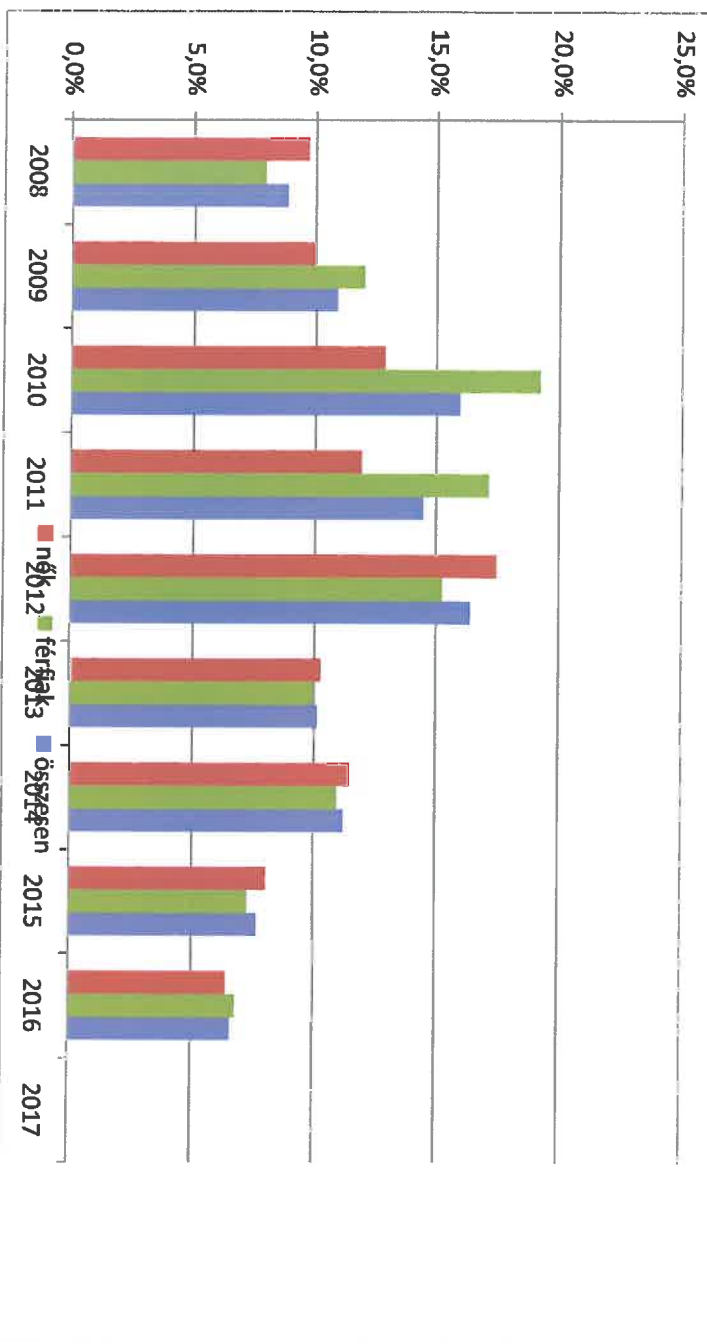


3.2.1. számú táblázat - Nyilvántartott álláskeresők száma és aránya, 15-64 évesek száma

év	15-64 év közötti lakónépesség (fő)			nyilvántartott álláskeresők száma (fő)					
	nő fő	férfi fő	összesen fő	nő		férfi		összesen	
				fő	%	fő	%	fő	%
2008	383	367	750	37	9,7%	29	7,9%	66	8,8%
2009	381	309	690	38	10,0%	37	12,0%	75	10,9%
2010	366	349	715	47	12,8%	67	19,2%	114	15,9%
2011	353	339	692	42	11,9%	58	17,1%	100	14,5%
2012	344	328	672	60	17,4%	50	15,2%	110	16,4%
2013	361	342	703	37	10,2%	34	9,9%	71	10,1%
2014	323	329	652	37	11,5%	36	10,9%	73	11,2%
2015	337	330	667	27	8,0%	24	7,3%	51	7,6%
2016	328	324	652	21	6,4%	22	6,8%	43	6,6%
2017			0		#####		#####	0	#####

Forrás: TelR, Nemzeti Munkaügyi Hivatal

Álláskeresők aránya

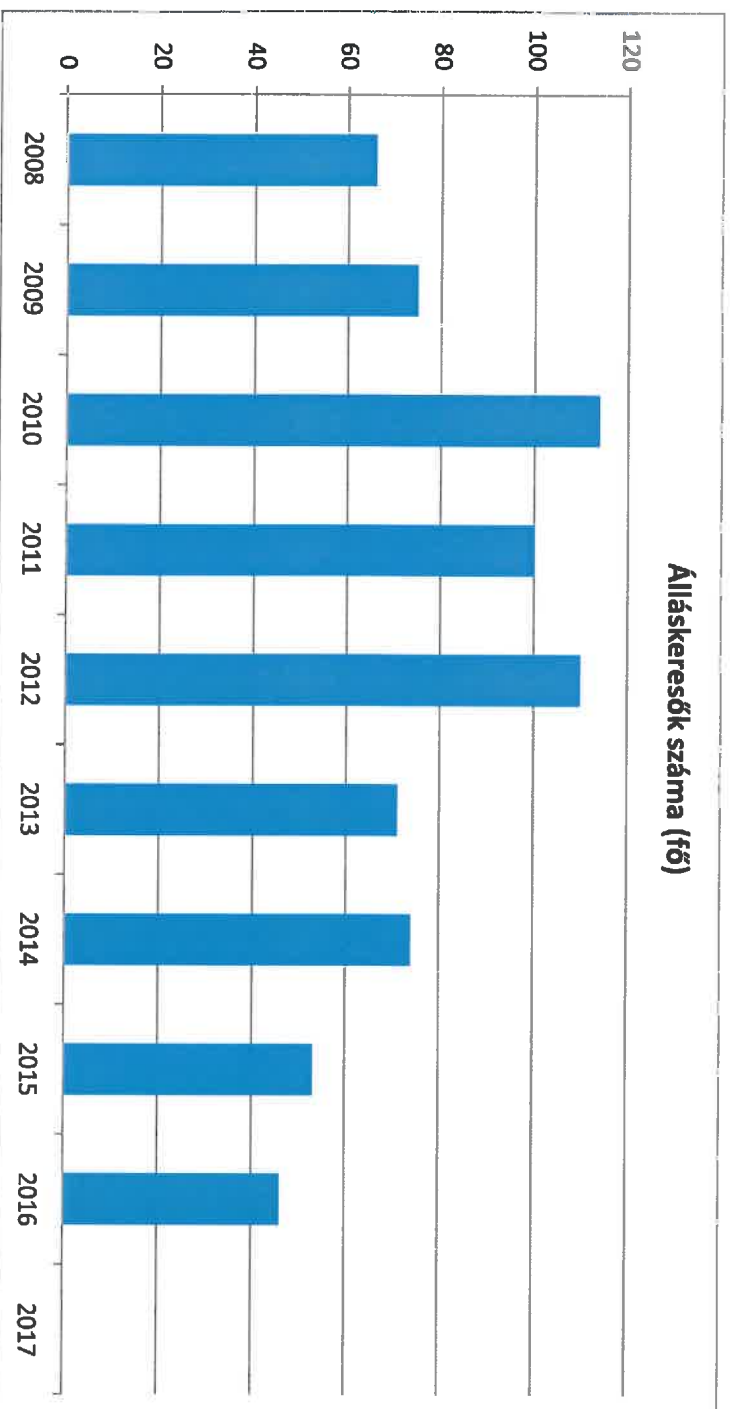


3.2.2. számú táblázat - Regisztrált munkanélüliek száma korcsoport szerint

nyilvántartott álláskeresőök száma összesen	2008		2009		2010		2011		2012		2013		2014		2015		2016		2017	
	fő	%	fő	%	fő	%	fő	%	fő	%	fő	%	fő	%	fő	%	fő	%	fő	%
20 éves és fiatalabb	fő	4	2	1	1	3	3	3	3	3	3	3	3	3	1	2				
	%	6,1%	2,7%	0,9%	1,0%	2,7%	4,2%	4,1%	1,9%	4,3%										
21-25 év	fő	9	7	12	13	13	13	13	13	12	11	6	8							
	%	13,6%	9,3%	10,5%	13,0%	11,8%	16,9%	14,9%	11,3%	17,4%										
26-30 év	fő	6	10	13	7	18	12	7	12	7	5	5	5							
	%	9,1%	13,3%	11,4%	7,0%	16,4%	16,9%	9,5%	9,4%	10,9%										
31-35 év	fő	11	16	22	17	15	12	7	4	4	4	4	4							
	%	16,7%	21,3%	19,3%	17,0%	13,6%	16,9%	9,5%	7,5%	8,7%										
36-40 év	fő	10	12	13	12	17	12	17	8	13	9	7	7							
	%	15,2%	16,0%	11,4%	12,0%	15,5%	11,3%	17,6%	17,0%	15,2%										
41-45 év	fő	8	8	22	14	18	6	9	6	6	6	6	6							
	%	12,1%	10,7%	19,3%	14,0%	16,4%	8,5%	12,2%	11,3%	13,0%										
46-50 év	fő	7	8	14	14	8	7	12	9	5	5	5	5							
	%	10,6%	10,7%	12,3%	14,0%	7,3%	9,9%	16,2%	17,0%	10,9%										
51-55 év	fő	5	7	9	12	11	7	3	2											
	%	7,6%	9,3%	7,9%	12,0%	10,0%	4,1%	9,4%	4,3%											
56-60 év	fő	6	5	8	10	6	3	7	3											
	%	9,1%	6,7%	7,0%	10,0%	5,5%	4,2%	9,5%	6,5%											
61 év felett	fő	0	0	0	0	1	1	2	4											
	%	0,0%	0,0%	0,0%	0,0%	0,9%	1,4%	2,7%	8,7%											

Forrás: TeIR, Nemzeti Munkaügyi Hivatal

Alláskeresőök száma (fő)

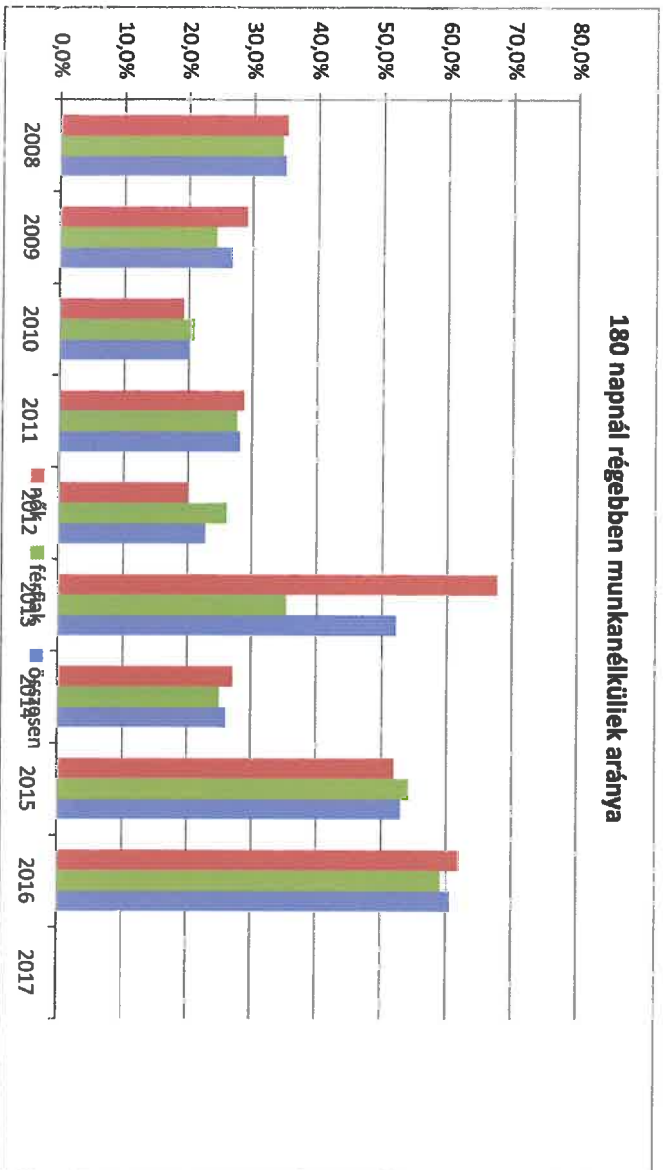


3.2.3. számú tábla - A munkanélültek és a 180 napnál régebben munkanélültek száma és aránya

év	nyilvántartott/registrált			180 napnál régebben regisztrált munkanélküli			%		
	nő	férfi	összesen	nő	férfi	összesen	Nő	férfi	összesen
2008	37	29	66	13	10	23	35,1%	34,5%	34,8%
2009	38	37	75	11	9	20	28,9%	24,3%	26,7%
2010	47	67	114	9	14	23	19,1%	20,9%	20,2%
2011	42	58	100	12	16	28	28,6%	27,6%	28,0%
2012	60	50	110	12	13	25	20,0%	26,0%	22,7%
2013	37	34	71	25	12	37	67,6%	35,3%	52,1%
2014	37	36	73	10	9	19	27,0%	25,0%	26,0%
2015	27	24	51	14	13	27	51,9%	54,2%	52,9%
2016	21	22	43	13	13	26	61,9%	59,1%	60,5%
2017			0			0	#####	#####	#####

Forrás: TeIR, Nemzeti Munkaügyi Hivatal

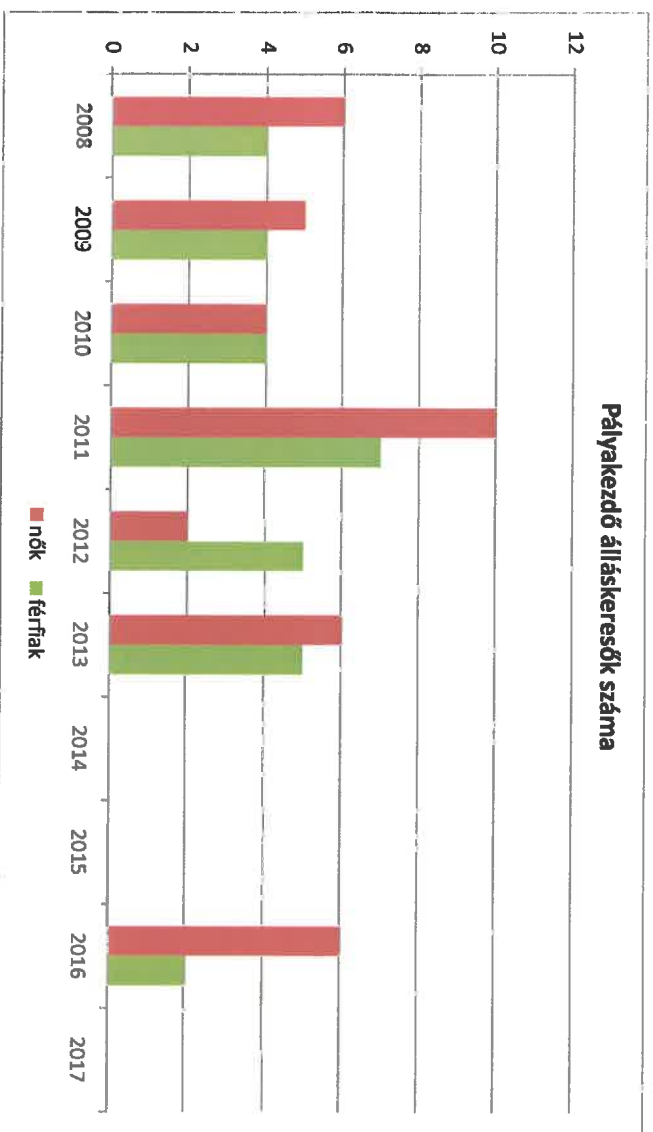
180 napnál régebben munkanélültek aránya



3.2.4. számú táblázat - Pályakezdő álláskeresők száma és a 18-29 éves népesség száma

év	18-29 évesek száma			Nyilvántartott pályakezdő álláskeresők száma					
	nő	férfi	összesen	nő	%	Férfi	összesen		
	fő	fő	fő	fő	%	fő	%	fő	%
2008	87	79	166	6	6,9%	4	5,1%	10	6,0%
2009	82	82	164	5	6,1%	4	4,9%	9	5,5%
2010	65	72	137	4	6,2%	4	5,6%	8	5,8%
2011	63	69	132	10	15,9%	7	10,1%	17	12,9%
2012	65	72	137	2	3,1%	5	6,9%	7	5,1%
2013	79	80	159	6	7,6%	5	6,3%	11	6,9%
2014	n.a.	n.a.	#ÉRTÉKI	n.a.	#ÉRTÉKI	n.a.	#ÉRTÉKI	#ÉRTÉKI	#ÉRTÉKI
2015	n.a.	n.a.	#ÉRTÉKI	n.a.	#ÉRTÉKI	n.a.	#ÉRTÉKI	#ÉRTÉKI	#ÉRTÉKI
2016	73	66	139	6	8,2%	2	3,0%	8	5,8%
2017			0	#####		#####		0	#####

Forrás: Telr, Nemzeti Munkaügyi Hivatal



3.2.5. számú táblázat - Alacsonyban iskolázott népesség

év	15 éves és idősebb lakosság száma összesen			15-X éves legalább általános iskolát végzettek száma			általános iskolai végzettséggel nem rendelkezők 15-x évesek száma					
	összesen	nő	férfi	összesen	nő	férfi	Összesen		nő		férfi	
	fő	fő	fő	fő	fő	fő	fő	%	fő	%	fő	%
2001	997	494	503	360	209	151	637	63,9%	285	57,7%	352	70,0%
2011	881	467	414	823	429	394	58	6,6%	38	8,1%	20	4,8%

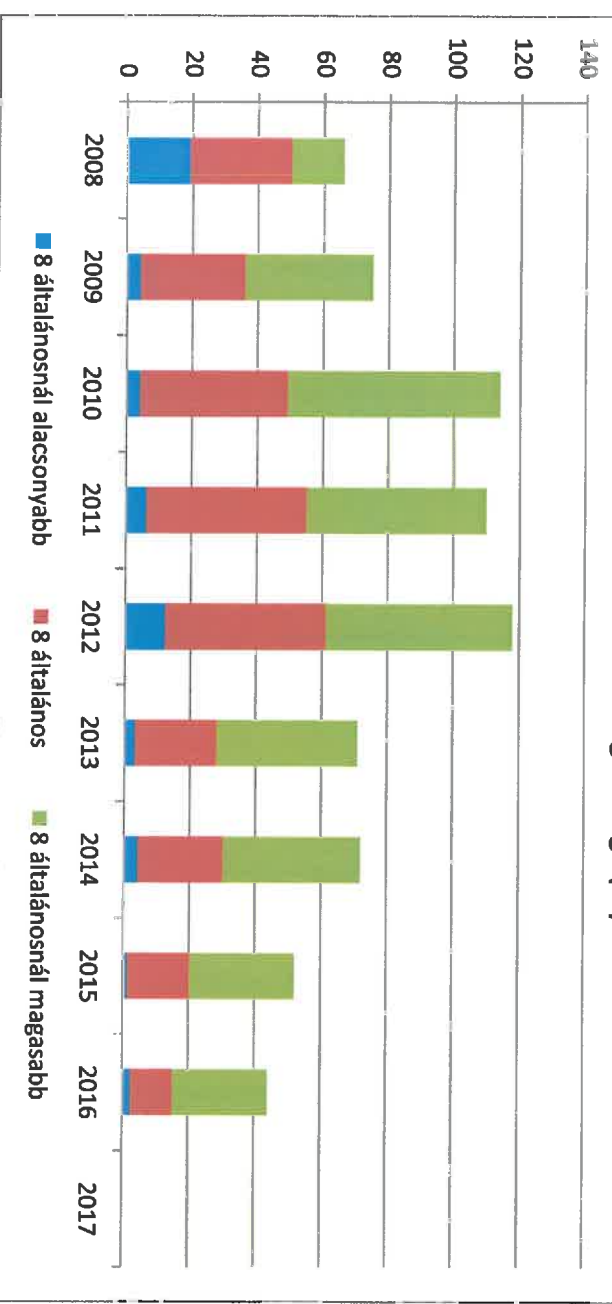
Forrás: TeIR, KSH Népszámlálás

3.2.6. számú táblázat - Regisztrált munkanélültek száma iskolai végzettség szerint

év	nyilvántartott álláskeresők száma összesen	A nyilvántartott álláskeresők megoszlása iskolai végzettség szerint					
		8 általánosnál alacsonyabb végzettség		8 általános		8 általánosnál magasabb iskolai végzettség	
	Fő	fő	%	fő	%	fő	%
2008	66	19	28,8%	31	47,0%	16	24,2%
2009	75	4	5,3%	32	42,7%	39	52,0%
2010	114	4	3,5%	45	39,5%	65	57,0%
2011	110	6	5,5%	49	44,5%	55	50,0%
2012	118	12	10,2%	49	41,5%	57	48,3%
2013	71	3	4,2%	25	35,2%	43	60,6%
2014	72	4	5,6%	26	36,1%	42	58,3%
2015	52	1	1,9%	19	36,5%	32	61,5%
2016	44	2	4,5%	13	29,5%	29	65,9%
2017	0		#####		#####		#####

Forrás: TelR, Nemzeti Munkaügyi Hivatal


Munkanélküliek iskolai végzettsége (fő)



3.2.7. számú táblázat - Felnttktatásban résztvevők

év	általános iskolai felnttktatásban résztvevők száma		8. évfolyamot felnttktatásban eredményesen elvégzők száma	
	fő	Fő		%
2009	0	0		#ZÉRÓOSZTÓI
2010	0	0		#ZÉRÓOSZTÓI
2011	0	0		#ZÉRÓOSZTÓI
2012	0	0		#ZÉRÓOSZTÓI
2013	0	0		#ZÉRÓOSZTÓI
2014	0	0		#ZÉRÓOSZTÓI
2015	0	0		#ZÉRÓOSZTÓI
2016	0	0		#ZÉRÓOSZTÓI
2017	0	0		#ZÉRÓOSZTÓI

Forrás: TeIR, Területi Államháztartási és Közigazgatási Információs Szolgálat (TÁKISZ)

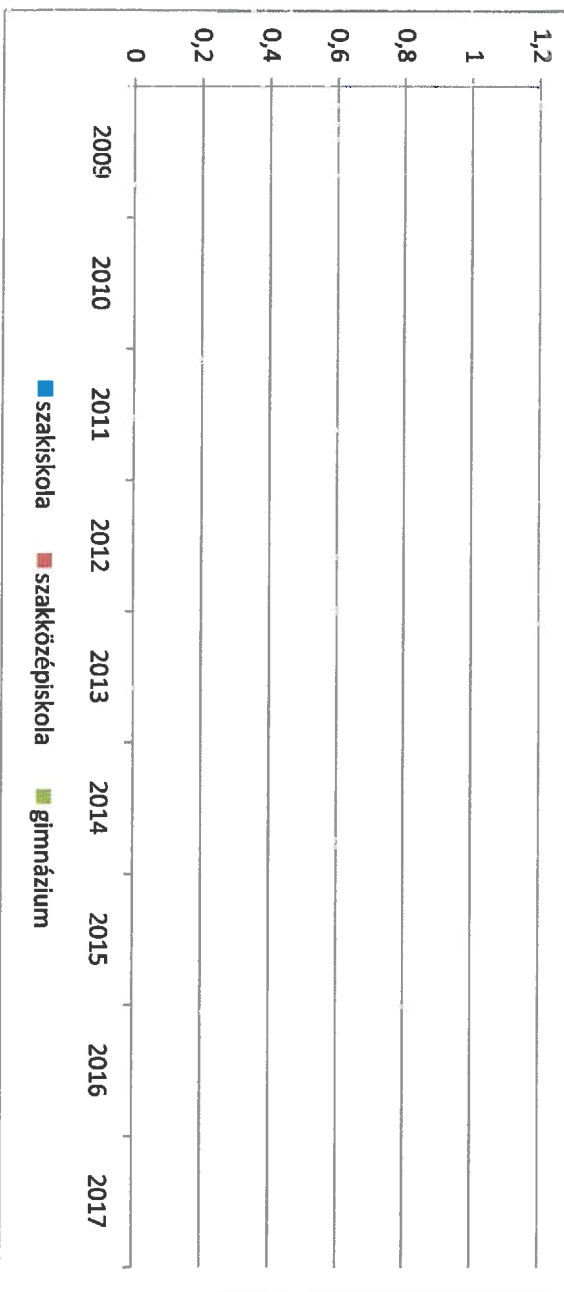


3.2.8. számú táblázat - Felnoottoktatásban résztvevők száma középfokú iskolában

év	középfokú felnoottoktatásban résztvevők összesen		szakiskolai felnoottoktatásban résztvevők		szakközépiscolai felnoottoktatásban résztvevők		gimnáziumi felnoottoktatásban résztvevők	
	fő	%	fő	%	fő	%	fő	%
2009	0	#ZÉRÓOSZTÓ!		#ZÉRÓOSZTÓ!		#ZÉRÓOSZTÓ!		#ZÉRÓOSZTÓ!
2010	0	#ZÉRÓOSZTÓ!		#ZÉRÓOSZTÓ!		#ZÉRÓOSZTÓ!		#ZÉRÓOSZTÓ!
2011	0	#ZÉRÓOSZTÓ!		#ZÉRÓOSZTÓ!		#ZÉRÓOSZTÓ!		#ZÉRÓOSZTÓ!
2012	0	#ZÉRÓOSZTÓ!		#ZÉRÓOSZTÓ!		#ZÉRÓOSZTÓ!		#ZÉRÓOSZTÓ!
2013	0	#ZÉRÓOSZTÓ!		#ZÉRÓOSZTÓ!		#ZÉRÓOSZTÓ!		#ZÉRÓOSZTÓ!
2014	0	#ZÉRÓOSZTÓ!		#ZÉRÓOSZTÓ!		#ZÉRÓOSZTÓ!		#ZÉRÓOSZTÓ!
2015	0	#ZÉRÓOSZTÓ!		#ZÉRÓOSZTÓ!		#ZÉRÓOSZTÓ!		#ZÉRÓOSZTÓ!
2016	0	#ZÉRÓOSZTÓ!		#ZÉRÓOSZTÓ!		#ZÉRÓOSZTÓ!		#ZÉRÓOSZTÓ!
2017	0	#ZÉRÓOSZTÓ!		#ZÉRÓOSZTÓ!		#ZÉRÓOSZTÓ!		#ZÉRÓOSZTÓ!

Forrás: TelR, Területi Államháztartási és Közigazgatási Információs Szolgálat (TÁKISZ)

Felnőttoktatásban résztvevők száma (fő)

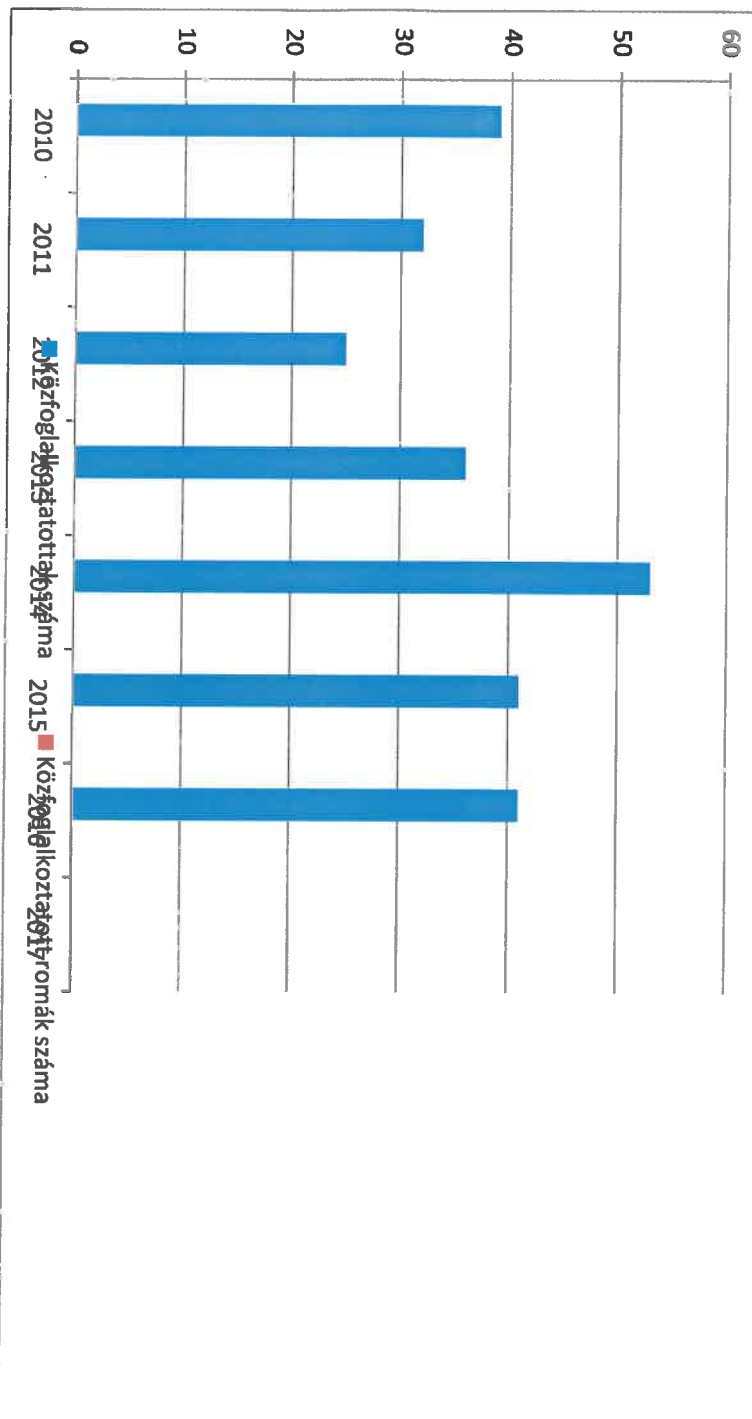


2.9. számú táblázat - Közfoglalkoztatásban résztvevők száma

év	Közfoglalkoztatásban résztvevők száma	Közfoglalkoztatásban résztvevők aránya a település aktív korú lakosságához képest	Közfoglalkoztatásban résztvevő romák/cigányok száma	Közfoglalkoztatásban résztvevők romák aránya az aktív korú roma/cigány lakosságához képest
2010	39	11%	n.a.	n.a.
2011	32	9%	n.a.	n.a.
2012	25	7%	n.a.	n.a.
2013	36	4%	n.a.	n.a.
2014	53	8%	n.a.	n.a.
2015	41	6%	n.a.	n.a.
2016	41	6%	na.	na.
2017				

Forrás: Önkormányzat adatai

Közfoglalkoztatottak száma (fő)



2.10. számú táblázat – A foglalkozáshoz való hozzáférés esélyének helyi potenciálja - vállalkozások

év	regisztrált vállalkozások száma a településen	Kiskereskedelmi üzletek száma	vendéglátóhelyek száma	állami szektorban foglalkoztatottak száma	kivetett iparűzési adó	befizetett iparűzési adó	működő foglalkoztatási programok száma helyben	foglalkoztatási programokban részt vevők száma
2008	33	2	n.a.	n.a.	2076530	2061529	2	10
2009	35	2	n.a.	n.a.	2090950	2073487	2	32
2010	36	2	6	12	1356589	1146492	2	39
2011	40	2	6	12	1755575	1689659	3	49
2012	36	2	6	12	1877025	1557375	2	25
2013	170	2	6	12	2100875	775723	3	31
2014	n.a.	2	6					
2015	n.a.	3	3					
2016	47	2	3		5305600	2754209	4	45
2017	43	2	3		4148000	2045741	2	30

Forrás: TEIR, T-Star, önkormányzat adatai

2.11. számú táblázat – A foglalkoztatáshoz való hozzáférés esélyének helyi potenciálja - közlekedés

	elérhetőség átlagos ideje autóval	autóbusz járatpárok száma munka- napokon	átlagos utazási idő autóbusszal	vonat járatok átlagos száma munkanapokon	átlagos utazási idő vonattal	Kerékpár úton való megközelíthetőség	átlagos utazási idő kerékpáron
egközlelebi entrum	10	19	15 perc	0	0	0	30 perc
hegye-szék hely	60	8	130 perc	0	0	0	480 perc
óváros	150	14	160 perc	0	0	0	660 perc

Forrás: helyi autóbusz társaság, MÁV, önkormányzat adatai

2.12. számú táblázat – A foglalkoztatáshoz való hozzáférés esélyének helyi potenciálja – fiatalok

	van/nincs	Felsorolás
atalok foglalkoztatását megkönnyítő programok a településen	nincs	
atalok foglalkoztatását megkönnyítő programok a vonzásközpontban	van	járvékkedvezmény
oktatásból a munkaerőpiacra való átmenetet megkönnyítő programok a településen	nincs	
oktatásból a munkaerőpiacra való átmenetet megkönnyítő programok a vonzásközpontban	van	járvékkedvezmény

orrás: helyi adatgyűjtés

1.2.13. számú táblázat – A foglalkozáshoz való hozzáférés esélyének helyi potenciálja – programokon részvevő fiatalok száma

év	fiatalok foglalkoztatását megkönnyítő programok a településen		fiatalok foglalkoztatását megkönnyítő programok a vonzáskörzetben		az oktatásból a munkaerőpiacra való átmenetet megkönnyítő programok a településen		az oktatásból a munkaerőpiacra való átmenetet megkönnyítő programok a vonzáskörzetben	
	férfi	nő	férfi	nő	férfi	nő	férfi	nő
2008	0	0	0	0	0	0	0	0
2009	0	0	0	0	0	0	0	0
2010	0	0	0	0	0	0	0	0
2011	0	0	0	0	0	0	0	0
2012	0	0	0	0	0	0	0	0
2013	0	0	0	0	0	0	0	0
2014	0	0	0	0	0	0	0	0
2015	0	0	0	0	0	0	0	0
2016	0	0	0	0	0	0	0	0
2017	0	0	0	0	0	0	0	0

Forrás: helyi adatgyűjtés

3.2.14. számú táblázat – A foglalkoztatáshoz való hozzáférés esélyének helyi potenciálja - felnőttek

	van/nincs	Felsorolás
elnőttképző programok a településen	nincs	
elnőttképző programok a szakközpontban	van	Munkaügyi központ által szervezett képzések. Középfokú és felsőfokú intézmények által indított képzések. Nyelvtanfolyamok.
egyéb munkaerő-piaci szolgáltatások a településen	nincs	
egyéb munkaerő-piaci szolgáltatások a szakközpontban	van	munkaügyi központon keresztül képzés és átképzés
helyi foglalkoztatási programok a településen	van	közfoglalkoztatás
helyi foglalkoztatási programok a szakközpontban	van	közfoglalkoztatás

Forrás: helyi adatgyűjtés

1.2.15. számú táblázat – A foglalkoztatáshoz való hozzáférés esélyének helyi potenciálja – programokon részvevő felnőttek száma

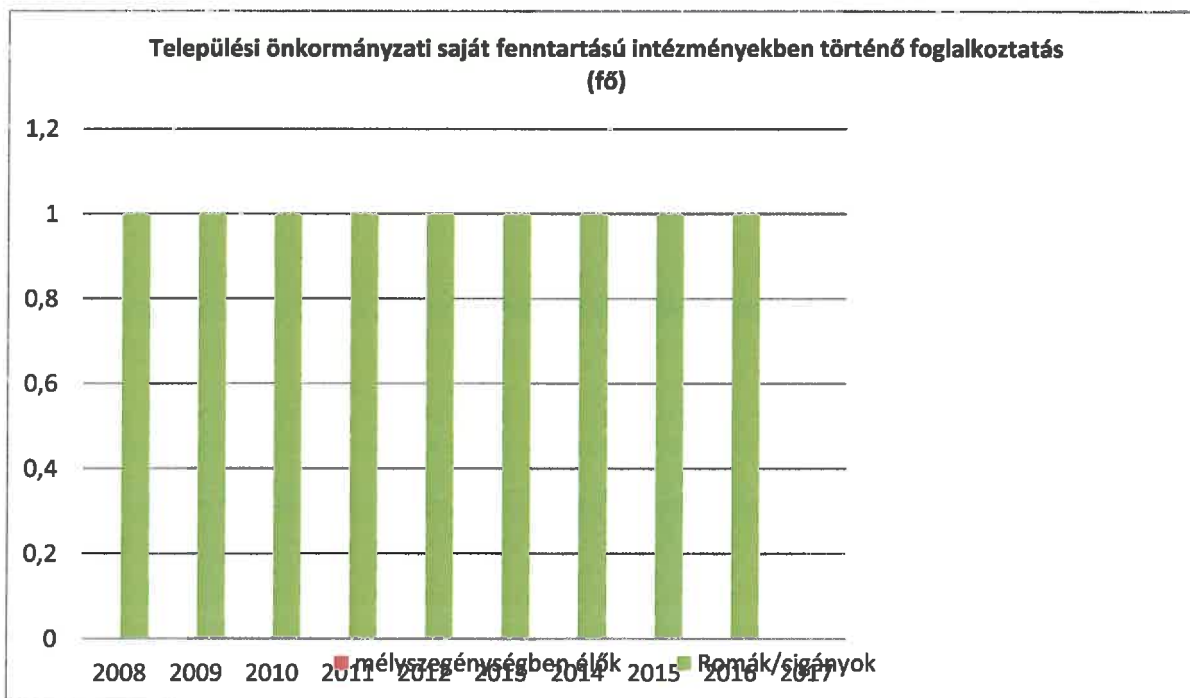
év	felnőttképző programok a településeri		felnőttképző programok a vonzásoközpontban		egyéb munkaerő-piaci szolgáltatások a településen		egyéb munkaerő-piaci szolgáltatások a vonzásokörzetben		helyi foglalkoztatási programok a településen		helyi foglalkoztatási programok a vonzásokörzetben	
	férfi	nő	férfi	nő	férfi	nő	férfi	nő	férfi	nő	férfi	nő
2008	0	0			0	0			4	6		
2009	0	0			0	0			16	16		
2010	0	0			0	0			21	18		
2011	0	0			0	0			22	27		
2012	0	0			0	0			11	14		
2013	0	0			0	0			14	17		
2014	0	0			0	0						
2015	0	0			0	0			19	22		
2016	0	0			0	0			15	26		
2017	0	0			0	0			4	26		

Forrás: helyi adatgyűjtés

3.2.16. számú táblázat – Mélyszegénységben élők és romák foglalkoztatása

év	mélyszegénységben élők	Romák/cigányok
2008	0	1
2009	0	1
2010	0	1
2011	0	1
2012	0	1
2013	0	1
2014	0	1
2015	0	1
2016	0	1
2017		

Forrás: helyi adatgyűjtés

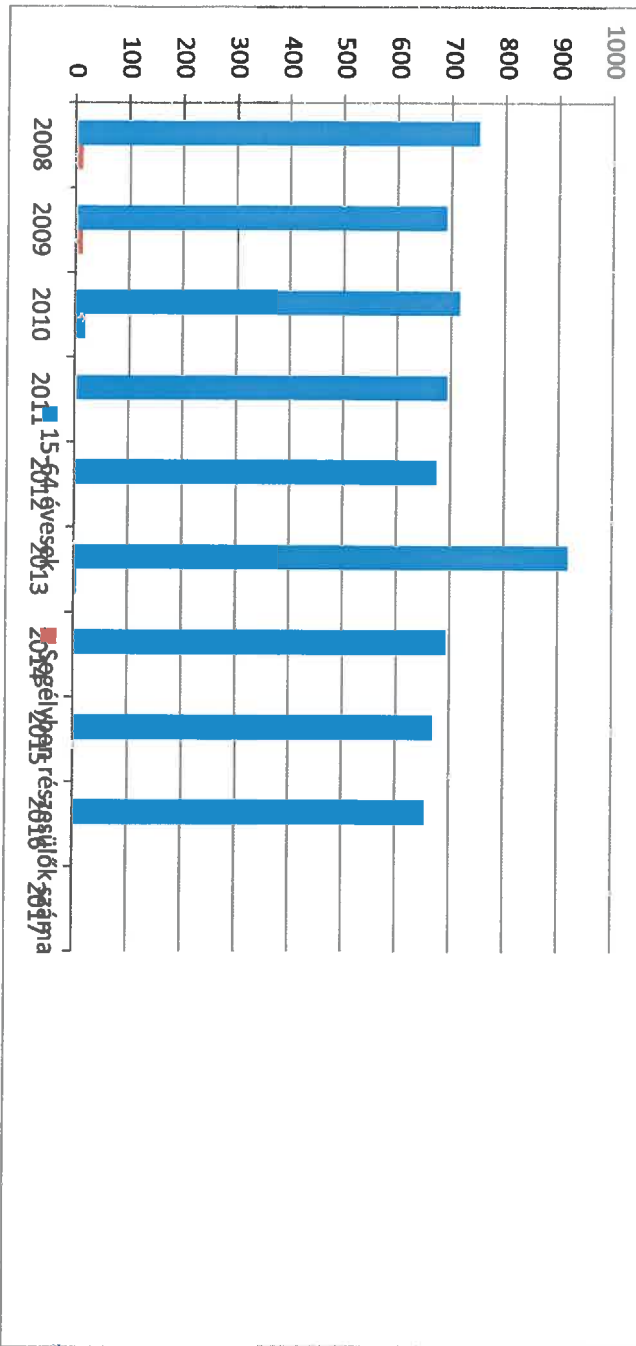


3.3.1. számú táblázat - Álláskeresői segélyben részesülők száma

év	15-64 év közötti lakónépesség száma	segélyben részesülők száma	segélyben részesülők fő	segélyben részesülők %
2008	750	11		1,5%
2009	690	11		1,6%
2010	715	17		2,4%
2011	692	1		0,1%
2012	672	1		0,1%
2013	917	4		0,4%
2014	691			0,0%
2015	667	1		0,1%
2016	652	1		0,2%
2017				#ZÉRÓOSZTÓ!

Forrás: TeIR, Nemzeti Munkaügyi Hivatal

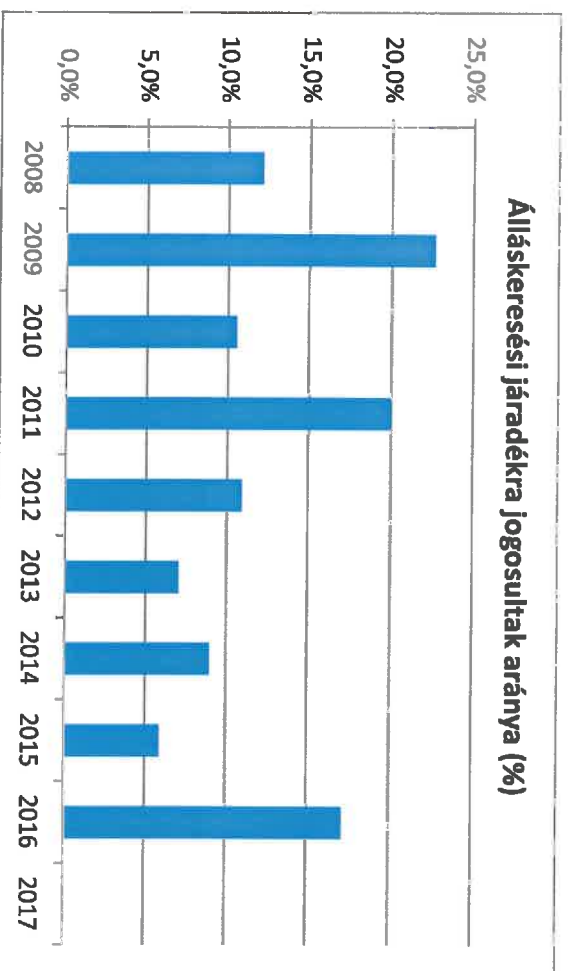
Segélyezetttek száma (fő)



3.3.2. számú táblázat - Járadékra jogosultak száma

év	nyilvántartott álláskeresők száma		álláskeresési járadékra jogosultak	
	fő	fő	fő	%
2003	66	8		12,1%
2009	75	17		22,7%
2010	114	12		10,5%
2011	100	20		20,0%
2012	110	12		10,9%
2013	71	5		7,0%
2014	67	6		9,0%
2015	51	3		5,9%
2016	41	7		17,1%
2017				#ZÉRÓOSZTÓ!

Forrás: TeIR, Nemzeti Munkaügyi Hivatal

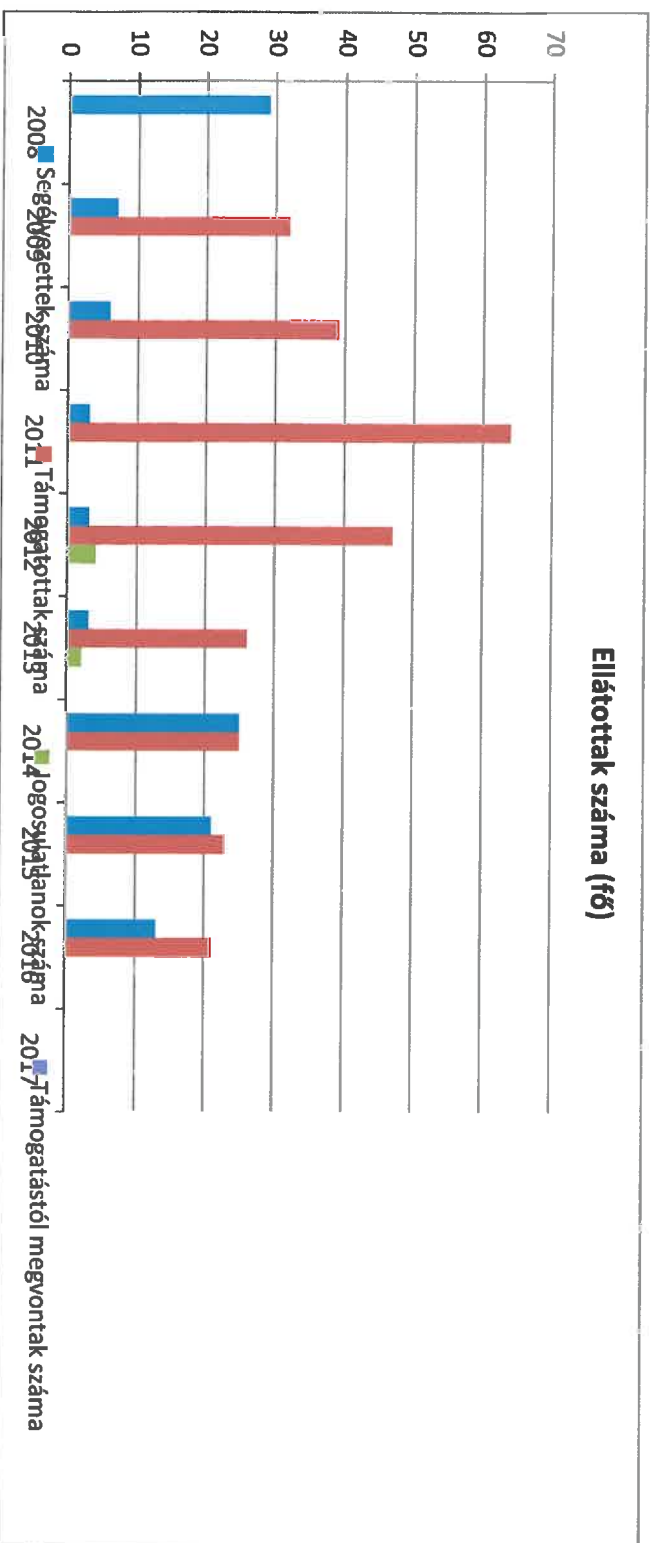


3.3.3. számú táblázat- Rendszeres szociális segélyben és foglalkoztatást helyettesítő támogatásban részesítettek száma

év	rendszeres szociális segélyben részesülők		Foglalkoztatást helyettesítő támogatás (álláskeresői támogatás)		Azoknak a száma, akik 30 nap munkaviszonyt nem tudtak igazolni és az FHT jogosultságtól elesett	Azoknak a száma, akikről helyi önkormányzati rendelet alapján megvonták a támogatást
	fő	15-64 évesek %-ában	fő	munkanélküliek %-ában		
2008	29	3,86%	n.a.	n.a.	0	0
2009	7	1,16%	32	43%	0	0
2010	6	0,80%	39	34%	0	0
2011	3	0,43%	64	64%	0	0
2012	3	0,45%	47	43,00%	4	0
2013	3	0,45%	26	36,61%	2	0
2014	25	3,62%	25	37%	n.a.	0
2015	21	3,15%	23	45%	n.a.	0
2016	13	1,99%	21	51%	n.a.	0
2017						

Forrás: TelR, Nemzeti Munkaügyi Hivatal

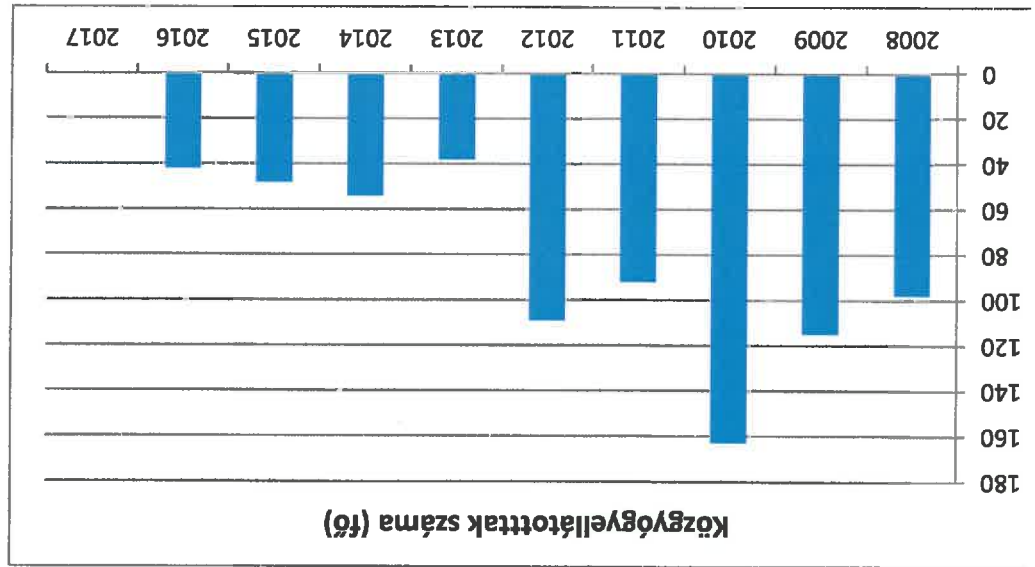
Ellátottak száma (fő)



3.6.1. számú táblázat – Orvosi ellátás

év	Felnőttek és gyermekek részére tervezett háziiorvosi szolgáltatások száma	Csak felnőttek részére szervezett háziiorvosi szolgáltatások száma	házi gyermekorvosok által ellátott szolgáltatások száma
2008	1	0	0
2009	1	0	0
2010	1	0	0
2011	1	0	0
2012	1	0	0
2013	1	0	0
2014	1	0	0
2015	1	0	0
2016	1	0	0
2017			

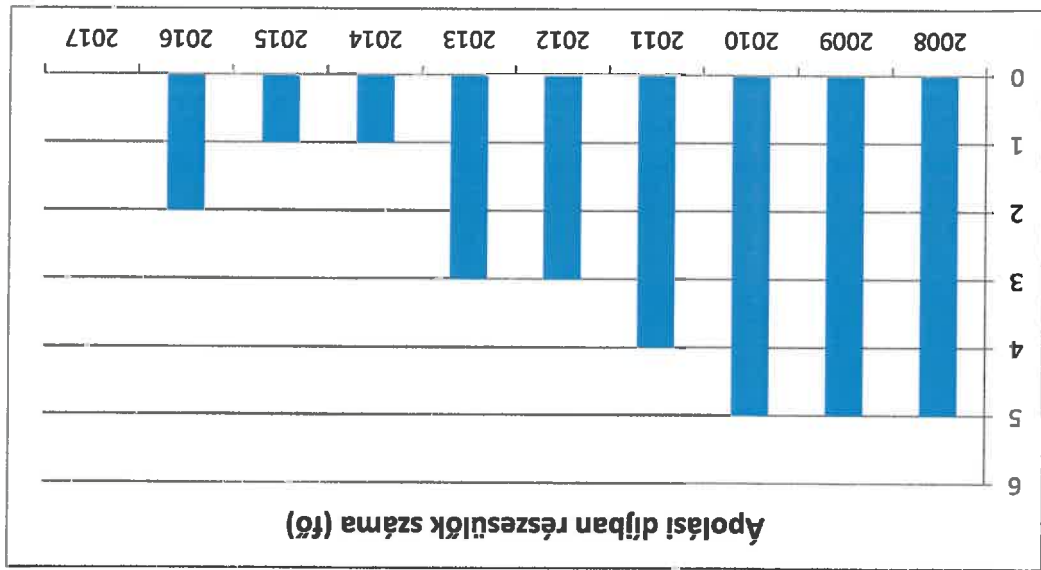
Forrás: TelR, KSH Tstar



Forrás: TeIR, KSH Tstar

év	közgyógyellátási igazolvánnyal rendelkezők száma
2008	98
2009	115
2010	163
2011	92
2012	109
2013	38
2014	54
2015	48
2016	42
2017	42

3.6.2. számú táblázat - közgyógyellátási igazolvánnyal rendelkezők száma



Forrás: TeIR, KSH Tstar

év	ápolási díjban részesítettek száma
2008	5
2009	5
2010	5
2011	4
2012	3
2013	3
2014	1
2015	1
2016	2
2017	


3.6.3. számú táblázat - Ápolási díjban részesítettek száma

4.1. számú táblázat - Lakásállomány

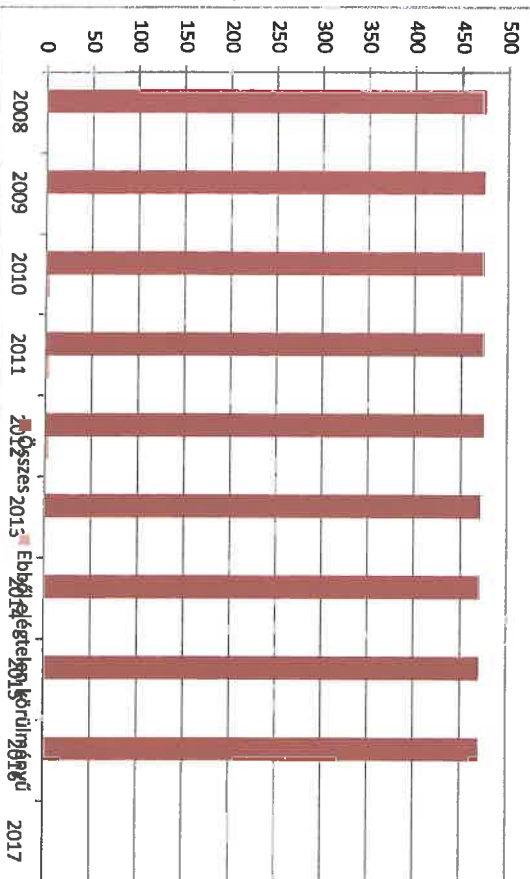
év	összes lakásállomány (db)	ebből elégtelen lakhatási körülményeket biztosító lakások száma	bérlakás állomány (db)	ebből elégtelen lakhatási körülményeket biztosító lakások száma	szociális lakásállomány (db)	ebből elégtelen lakhatási körülményeket biztosító lakások száma	egyéb lakáscélra használt nem lakáscélú ingatlanok (db)	ebből elégtelen lakhatási körülményeket biztosító lakások száma
2008	474	1	0	0	0	0	0	0
2009	474	1	0	0	0	0	0	0
2010	474	4	0	0	0	0	0	0
2011	474	4	0	0	0	0	0	0
2012	474	4	0	0	0	0	0	0
2013	471	n.a.	0	0	0	0	0	0
2014	471	n.a.	n.a.	n.a.	n.a.	n.a.	n.a.	n.a.
2015	470	n.a.	n.a.	n.a.	n.a.	n.a.	n.a.	n.a.
2016	470	n.a.	n.a.	n.a.	n.a.	n.a.	n.a.	n.a.
2017								

Forrás: TelIR, KSH Tstar, önkormányzati adatok

Lakásállomány megoszlása




Összes lakásállomány (db)




2017-ig összesen 2013-ig Ebből a lakásállomány körülményű


Összes bérlakás (db)



Szociális lakások (db)



Egyéb lakáscélra használt ingatlanok (db)




3.4.2. számú táblázat - Veszélyeztetett lakhatási helyzetek, hajléktalanság

Év	Feltárt veszélyeztetett lakhatási helyzetek száma	Hajléktalanok száma
2008	0	0
2009	0	0
2010	0	0
2011	0	0
2012	0	0
2013	0	0
2014	0	0
2015	0	0
2016	0	0
2017		

Forrás: önkormányzati adatok

Veszélyeztetett lakhatási helyzet

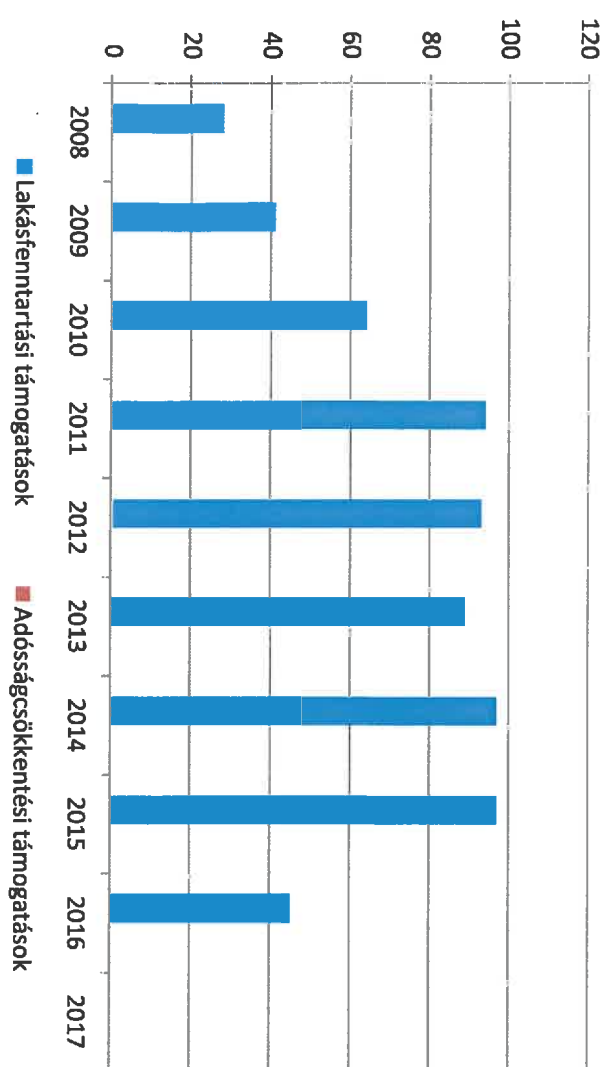


3.4.3. számú táblázat - Támogatásban részesülők

év	lakásfenntartási támogatásban részesítettek száma	adósságcsökkentési támogatásban részesülők száma
2008	28	0
2009	41	0
2010	64	0
2011	94	0
2012	93	0
2013	89	0
2014	97	0
2015	97	0
2016	45	0
2017		

Forrás: TeIR, KSH Tstar

Támogatásban részesülők (fő)



3.5.1. számú táblázat - Telepek, szegregátumok helyzete

Telepek, szegregátumok száma a településen:	
Telepi lakások száma a településen:	
2008	0
2009	0
2010	0
2011	0
2012	0
2013	nincs telep vagy szegregátum
2014	
2015	
2016	
2017	

Forrás: helyi adatgyűjtés

1.5.2. számú táblázat - Telepek, szegregátumok helyzete - lakásállomány

szám (db)	komfort nélküli lakások a beltérületen	komfort nélküli lakások a kültérületen	komfort nélküli lakások a nem szegregált lakóterületeken	komfort nélküli lakások a szegregált lakóterületeken
aránya az összes lakásállományhoz viszonyítva (%)				
aránya az összes lakásállományhoz viszonyítva (%)	alapozással nem rendelkező lakások a beltérületen	alapozással nem rendelkező lakások a kültérületen	alapozással nem rendelkező lakások a nem szegregált lakóterületeken	alapozással nem rendelkező lakások a szegregált lakóterületeken
szám (db)				
aránya az összes lakásállományhoz viszonyítva (%)	szilárd falazattal nem rendelkező lakások a beltérületen	szilárd falazattal nem rendelkező lakások a kültérületen	szilárd falazattal nem rendelkező lakások a nem szegregált lakóterületeken	szilárd falazattal nem rendelkező lakások a szegregált lakóterületeken
szám (db)				
aránya az összes lakásállományhoz viszonyítva (%)	vezetékcső ivóvízzel ellátott lakások a beltérületen	vezetékcső ivóvízzel ellátott lakások a kültérületen	vezetékcső ivóvízzel ellátott lakások a nem szegregált lakóterületeken	vezetékcső ivóvízzel ellátott lakások a szegregált lakóterületeken
aránya az összes lakásállományhoz viszonyítva (%)	árammal ellátott lakások a beltérületen	árammal ellátott lakások a kültérületen	árammal ellátott lakások a nem szegregált lakóterületeken	árammal ellátott lakások a szegregált lakóterületeken
szám (db)				
aránya az összes lakásállományhoz viszonyítva (%)	vezetékcső gázzal ellátott lakások a beltérületen	vezetékcső gázzal ellátott lakások a kültérületen	vezetékcső gázzal ellátott lakások a nem szegregált lakóterületeken	vezetékcső gázzal ellátott lakások a szegregált lakóterületeken
szám (db)				
aránya az összes lakásállományhoz viszonyítva (%)	csatornával ellátott lakások a beltérületen	csatornával ellátott lakások a kültérületen	csatornával ellátott lakások a nem szegregált lakóterületeken	csatornával ellátott lakások a szegregált lakóterületeken
aránya az összes lakásállományhoz viszonyítva (%)				

Forrás: Önkormányzati adatok, TeIR, KSH adatbázis

1.5.3. számú táblázat - A telepeken, szegregátumokban élők

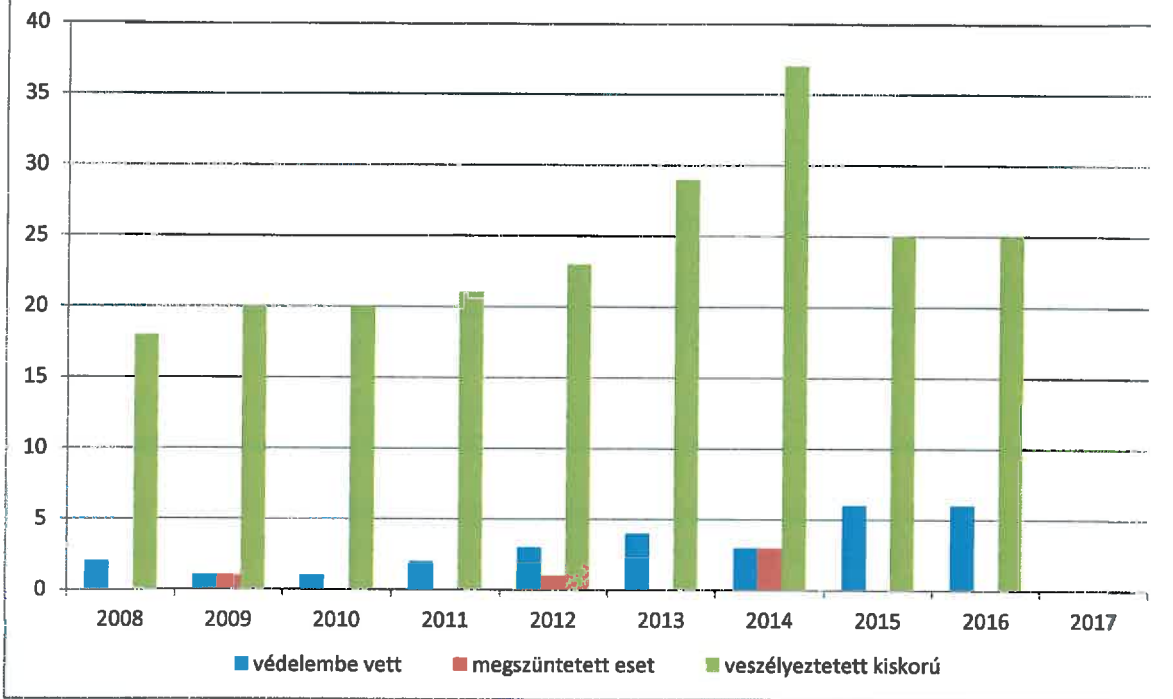
		Összes fő	férfi	nő
1. telepén/szegregátumokban élők száma és változása	2008	0		
	2009	0		
	2010	0		
	2011	0		
	2012	0		
2-6-éves		0		
7-14 éves		0		
15-30 éves		0		
31-45 éves		0		
46-64 éves		0		
65 > éves		0		
12-24 éves korúak (15-64 év) közül foglalkoztatottak		0		
trunkon kívüli		0		
naktív		0		
inaktív		0		
kezeltek száma		0		
hátrányos helyzetű gyermekek száma		0		
hátrányos helyzetű gyermekek száma		0		
forrás: Önkormányzati adatok				

4.1.1. számú táblázat - Védelembe vett és veszélyeztetett kiskorú gyermekek száma

év	védelembe vett 18 év alattiak száma	Megszűntetett esetek száma a 18 év alatti védelembe vettek közül	veszélyeztetett kiskorú gyermekek száma
2008	2	0	18
2009	1	1	20
2010	1	0	20
2011	2	0	21
2012	3	1	23
2013	4	n.a.	29
2014	3	3	37
2015	6	0	25
2016	6	0	25
2017			

Forrás: TeIR, KSH Tstar

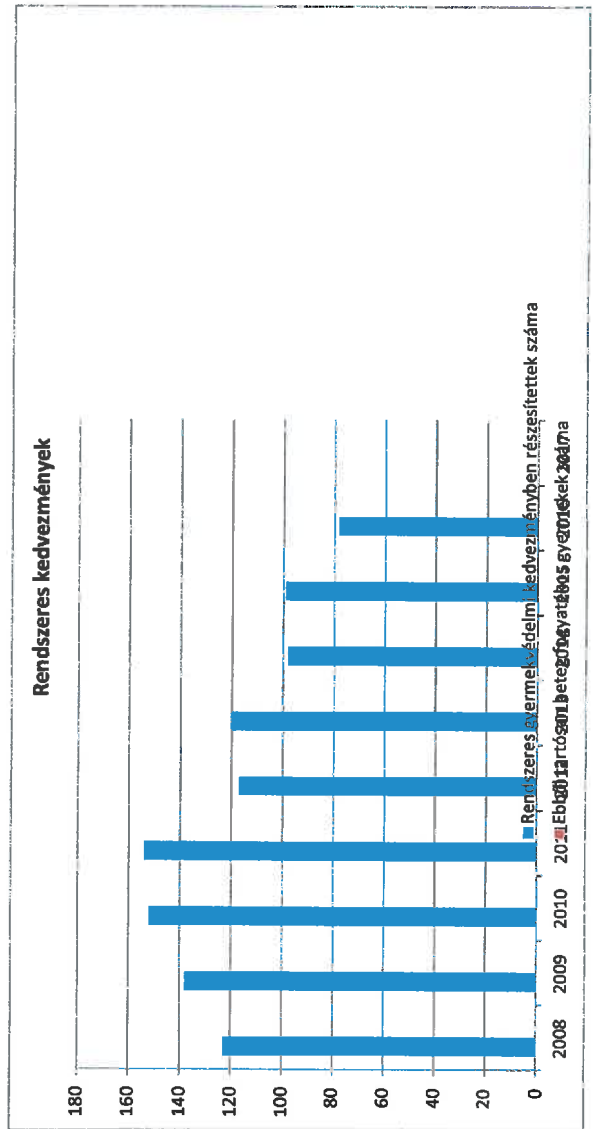
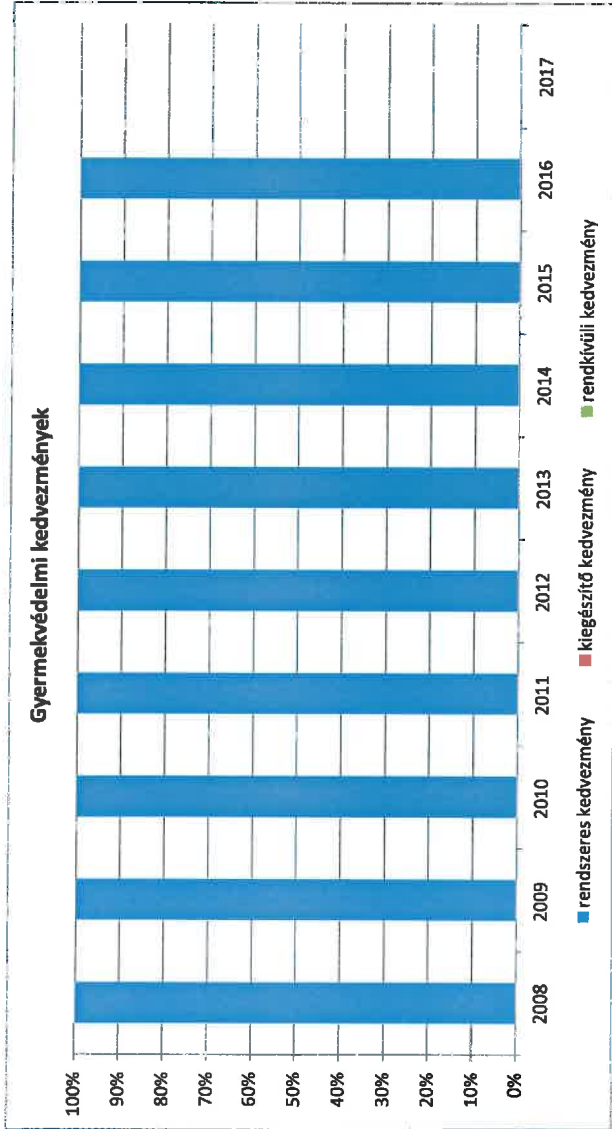
Védelembe vett és veszélyeztetett kiskorú (fő)




4.1.2. számú táblázat - Rendszeres gyermekvédelmi kedvezményben részesítettek száma

év	Rendszeres gyermekvédelmi kedvezményben részesítettek száma	Ebből tartósan beteg fogyatékos gyermekek száma	Kiegészítő gyermekvédelmi kedvezményben részesítettek száma	Ebből tartósan beteg fogyatékos gyermekek száma	Rendkívüli gyermekvédelmi kedvezményben részesítettek száma
2008	123	0	0	0	0
2009	138	0	0	0	0
2010	152	0	0	0	0
2011	154	0	0	0	0
2012	117	0	0	0	0
2013	120	0	0	0	0
2014	98	0	0	0	0
2015	99	n.a.	n.a.	n.a.	n.a.
2016	78	0	0	0	0
2017					

Forrás: TeIR, KSH Tstar, Önkormányzati adatok



Kiegészítő kedvezmények



4.1.3. számú táblázat – Kedvezményes óvodai – iskolai juttatásokban részesülők száma

év	Ingyenes étkezésben résztvevők száma óvoda	Ingyenes étkezésben résztvevők száma iskola 1-8. évfolyam	50 százalékos mértékű kedvezményes étkezésre jogosultak száma 1-13. évfolyam	Ingyenes tankönyv-ellátásban részesülők száma	Óvodátartási támogatásban részesülők száma	Nyári étkeztetésben részesülők száma
2008	26	22	6	36	0	0
2009	34	29	1	38	0	0
2010	34	27	1	31	1	0
2011	37	24	1	27	1	0
2012	28	23	4	27	0	32
2013	21	23	5	32	0	34
2014	9	23	2	36	3	28
2015	16				0	
2016	16	16	5	31	0	5
2017						

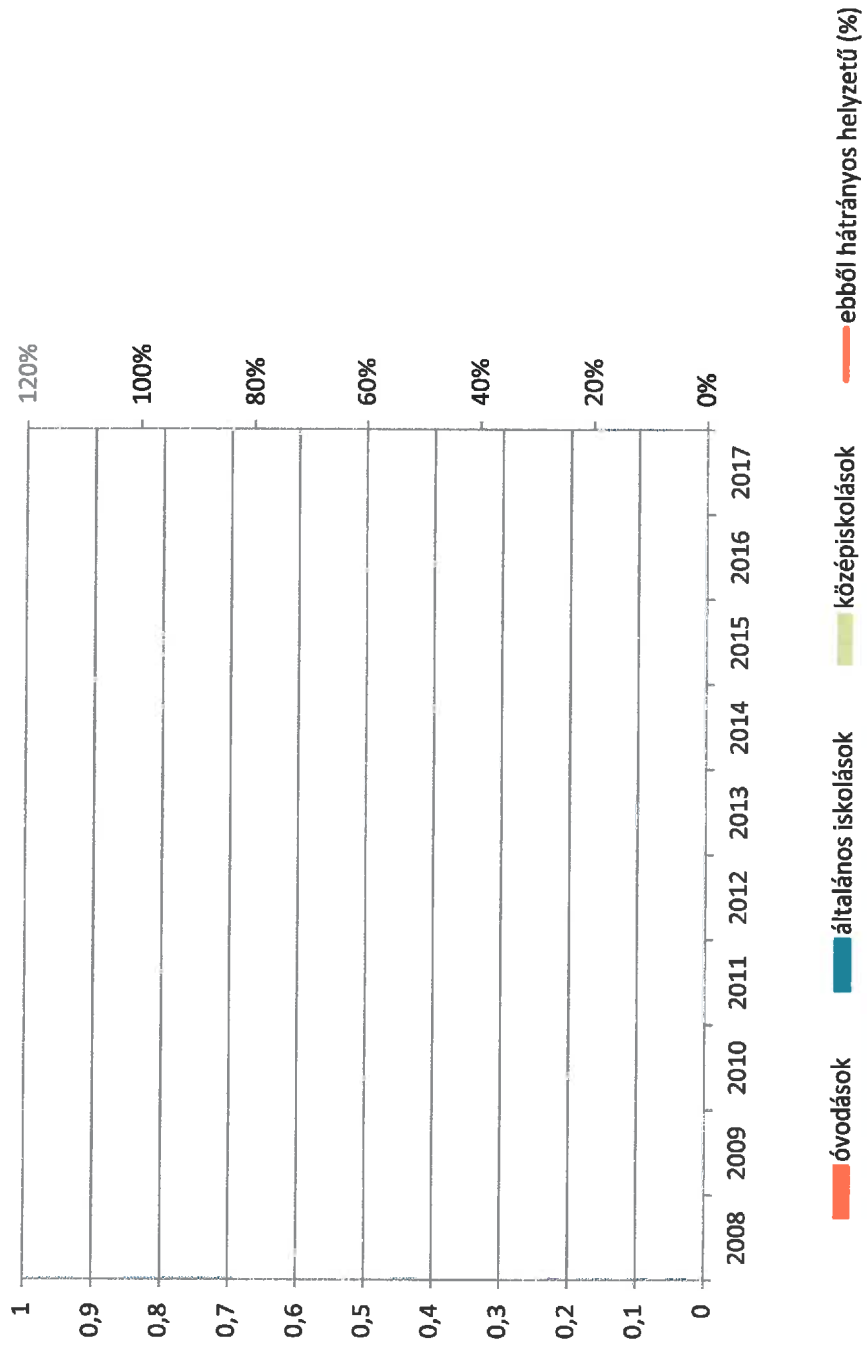
Forrás: TeIR, KSH Tstar, Önkormányzati adatok

4.1.4. számú táblázat – Magyar állampolgársággal nem rendelkező gyermekek száma

év	Magyar állampolgársággal nem rendelkező óvodások száma (fő)	Ebből hátrányos helyzetű (fő)	Magyar állampolgársággal nem rendelkező általános iskolások száma (fő)	Ebből hátrányos helyzetű (fő)	Magyar állampolgársággal nem rendelkező, 18 év alatti középiskolások száma (fő)	Ebből hátrányos helyzetű (fő)
2008	0					
2009	0					
2010	0					
2011	0					
2012	0					
2013	0					
2014	0					
2015	0					
2016	0					
2017	0					

Forrás: Önkormányzati adatok, BM-BÁH

Nem magyar állampolgárságú gyerekek



4.2.1. számú táblázat – A településen szegregált lakókörnyezetben élő gyermekek száma

A településen élő 0-6 éves gyermekek száma	A településen óvodai ellátásban részesülő gyermekek száma		A településen bölcsődei ellátásban részesülő gyermekek száma		A településen Biztos Kezdet Gyerekház szolgáltatásaiban részesülő gyermekek száma	
	Összesen	Ebből szegregátumban él	Összesen	Ebből szegregátumban él	Összesen	Ebből szegregátumban él
Adott településen található utazási idő (perc)	0	0	0	0	0	0

Forrás: Önkormányzati, intézményi adatok

4.2.2. számú táblázat – Szegregált, telepserű lakókörnyezetben élő gyermekek helyzete

A településen élő általános iskolás tanulók száma	A településen élő, fogyatékosnak minősített (SNI) általános iskolás tanulók száma		SNI tanulók ellátásának települése (helyben vagy más település ahol tanulnak)
	összesen	ebből szegregátumban él	
szegregált lakókörnyezet nincs			

Forrás: Önkormányzati, intézményi adatok

4.2.3. számú táblázat – Szegregált, települési lakókörnyezetben élő gyermekek helyzete, esélyegyenlősége

Intézmény OM azonosítója	Iskola / Feladat-ellátási hely neve:	Feladat-ellátási helyen tanulóinak száma (összes tanuló)	A feladat-ellátási helyen tanulóik közül az 1. szegregátum(ok)ban lakó tanulóik száma	A feladat-ellátási helyen tanulóik közül a 2. szegregátum(ok)ban lakó tanulóik száma	A feladat-ellátási helyen tanulóik közül a 3. szegregátum(ok)ban lakó tanulóik száma
nemleges					

Forrás: Járési tankerületi, intézményfenntartói, Önkormányzati adatok

4.2.4. számú táblázat – Szegregált, telepszerű lakókörnyezetben élő gyermekek helyzete, esélyegyenlősége

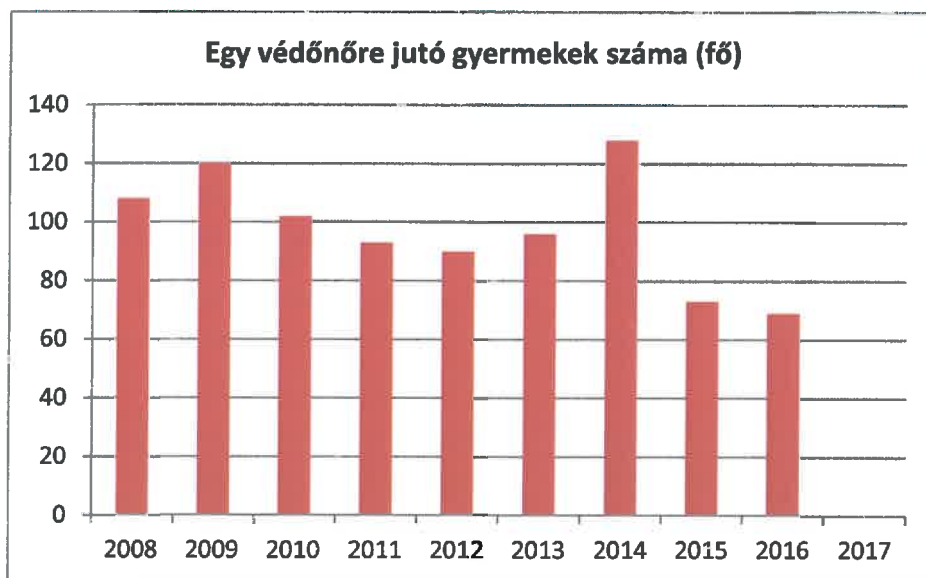
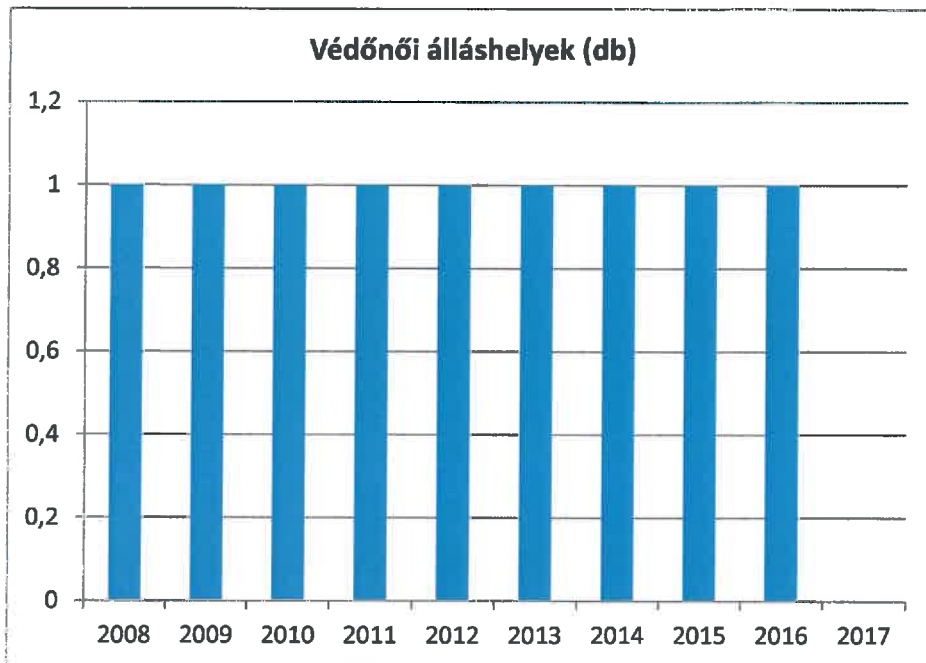
Otthont nyújtó ellátásba került gyermekek száma a szegregátumban					
		település egésze	szegregátum 1.	szegregátum 2.	Szegregátum 3.
Átmeneti nevelésbe vétel	2010	nemleges			
	2011				
	2012				
	2013				
	2014				
	2015				
	2016				
	2017				
Tartós nevelésbe vétel	2010				
	2011				
	2012				
	2013				
	2014				
	2015				
	2016				
	2017				
Ideiglenes hatályú elhelyezés	2010				
	2011				
	2012				
	2013				
	2014				
	2015				
	2016				
	2017				
Családi pótlék/ iskoláztatási támogatás felfüggesztése iskolai hiányzás miatt	2010				
	2011				
	2012				
	2013				
	2014				
	2015				
	2016				
	2017				

Forrás: Önkormányzati adatok

4.3.1. számú táblázat – Védőnői álláshelyek száma

év	védőnői álláshelyek száma	Egy védőnőre jutó gyermekek száma
2008	1	108
2009	1	120
2010	1	102
2011	1	93
2012	1	90
2013	1	96
2014	1	128
2015	1	73
2016	1	69
2017		

Forrás: TeIR, KSH Tstar, önkormányzati adatgyűjtés



év	Betöltetlen felhőt háziorvosi praxis/ok száma	Háziorvos által ellátott személyek száma	Gyermekorvos által ellátott gyerekek száma	Felnőtt házi orvos által ellátott gyerekek száma
2008	0	n.a.	n.a.	n.a.
2009	0	n.a.	n.a.	n.a.
2010	0	n.a.	n.a.	n.a.
2011	0	n.a.	n.a.	n.a.
2012	0	892	n.a.	59
2013	0	919	n.a.	57
2014	0	896	n.a.	57
2015	0	872	n.a.	60
2016	0	633	n.a.	62
2017				

Forrás: TelR, KSH Tstar, önkormányzati adatgyűjtés

4.3.3. számú táblázat - Bölcsődék és bölcsődébe beíratott gyermekek száma

év	bölcsődék száma	bölcsődébe beírt gyermekek száma	Szociális szempontból felvett gyerekek száma (munkanélküli szülő, veszélyeztetett gyermek, nappali tagozaton tanuló szülő)	Működő összes bölcsődei férőhelyek száma
2008	nemleges			
2009				
2010				
2011				
2012				
2013				
2014				
2015				
2016				
2017				


Forrás: TelR, KSH Tstar

4.3.4. számú táblázat - Családi napköziben engedélyezett férőhelyek száma

év	családi napköziben engedélyezett férőhelyek száma	családi napköziben a térítésmentes férőhelyek száma
2008	0	0
2009	0	0
2010	0	0
2011	0	0
2012	0	0
2013	0	0
2014	0	0
2015		
2016		
2017		

Forrás: TelR, KSH Tstar, Intézményi


Családi napközi



4.4.1. számú táblázat - Óvodai nevelés adatai

ÓVODAI ELLÁTOTTSÁG		db
Az óvoda telephelyeinek száma		1
Hány településről járnak be a gyermekek		1
Óvodai férőhelyek száma		50
Óvodai csoportok száma		2
Az óvoda nyitvatartási ideje (...h-től ...h-ig):		7:00-tól 16:00-ig
A nyári óvoda-bezárás időtartama: ()		
Személyi feltételek		Fő
Óvodapedagógusok száma		3
Ebből diplomás óvodapedagógusok száma		3
Gyógypedagógusok létszáma		0
Dajka/gondozónő		2
Kiegészítő személyzet		0

Forrás: TeIR, KSH Tstar, önkormányzati adatgyűjtés



Forrás: TeIR, KSH Tstar, önkormányzati, intézményi adatgyűjtés

év	Helyhiány miatt elutasított gyermekek száma (fő)	Ebből hátrányos / hámozottan hátrányos helyzetű (fő)
2008	0	0
2009	0	0
2010	0	0
2011	0	0
2012	0	0
2013	0	0
2014	0	0
2015	0	0
2016	0	0
2017	0	0

4.4.2. számú táblázat - Óvodai nevelés adatai 2.

4.4.3. számú táblázat - Óvodai nevelés adatai 3.

év	3-6 éves korú gyermekek száma	óvodai gyermekcsoportok óvodai gyermekcsoportok száma	óvodai férőhelyek száma	óvodai feladat-ellátási helyek száma	óvodába beltrt gyermekek száma	óvodai gyógypedagógiai csoportok száma
2008	37	2	50	1	37	0
2009	34	2	50	1	34	0
2010	33	2	50	1	33	0
2011	35	2	50	1	35	0
2012	35	2	50	1	35	0
2013	35	2	50	1	35	0
2014	22	1	50	2	22	0
2015	19	1	50	2	19	0
2016	16	1	50	2	16	0
2017						

Forrás: TeIR, KSH Tstar, Onkormányzati adatgyűjtés

4.4.4. számú táblázat - Az óvodai ellátás igénybevétele

2012-2013. év	3 éves	4 éves	5 éves	6 éves	7 éves	Összesen
székhely						
Az intézménybe beiratott gyermekek létszáma	0	0	0	0	0	0
Más településről bejáró gyermekek létszáma	0	0	0	0	0	0
az intézménybe beiratott, 20%-ot meghaladóan hiányzott gyermekek száma (az adott évből eltelt időszakra vetítve)	0	0	0	0	0	0
a beiratott gyermekek közül a hátrányos helyzetűek létszáma	0	0	0	0	0	0
a beiratott gyermekek közül a halmozottan hátrányos helyzetűek létszáma	0	0	0	0	0	0
tagóvoda						
Az intézménybe beiratott gyermekek létszáma	11	12	9	2	0	34
Más településről bejáró gyermekek létszáma	0	0	1	0	0	1
az intézménybe beiratott, 20%-ot meghaladóan hiányzott gyermekek száma (az adott évből eltelt időszakra vetítve)	0	0	0	0	0	0
a beiratott gyermekek közül a hátrányos helyzetűek létszáma	6	6	4	1	0	17
a beiratott gyermekek közül a halmozottan hátrányos helyzetűek létszáma	0	0	1	0	0	1

Forrás: TeIR, KSH Tstar, Önkormányzati adatgyűjtés

A.4.5 számú táblázat - A hátrányos és halmozottan hátrányos helyzetű gyermekek ellátása

Székhely	beíratott hátrányos helyzetű gyermekek létszáma	az intézménybe beíratott, 20%-ot meghaladóan hiányzott helyzetű gyermekek száma (az adott évből eltekintve)	fejlesztő foglalkozásban részesülő hátrányos helyzetű gyermekek száma	beíratott halmozottan hátrányos helyzetű gyermekek létszáma	az intézménybe beíratott, 20%-ot meghaladóan hiányzott halmozottan hátrányos helyzetű gyermekek száma (az adott évből eltekintve)	fejlesztő foglalkozásban részesülő halmozottan hátrányos helyzetű gyermekek száma
Csoport 1						
Csoport 2						
Csoport 3						
Csoport 4						
Csoport 5						
Csoport 6						
Összesen	0	0	0	0	0	0
A csoportok összlétszámából a 6 évesnél idősebb gyermekek						
A csoportok összlétszámából a 7 évesnél idősebb gyermekek (ped. szakszolgálat véleményével)						
Tagvoda						
Csoport 1	8	0	1	1	0	0
Csoport 2	9	0	1	0	0	0
Csoport 3						
Csoport 4						
Csoport 5						
Csoport 6						
Összesen	17	0	2	1	0	0
A csoportok összlétszámából a 6 évesnél idősebb gyermekek						
A csoportok összlétszámából a 7 évesnél idősebb gyermekek (ped. szakszolgálat véleményével)						

Forrás: TeIR, KSH Tstár, Önkormányzati adatgyűjtés

4.4.6. számú táblázat - Óvodai körzethatár

Óvodai körzeten-kénti , létszám és hh/hh Gyermekek megoszlása	A körzetbe felvehető (ott élt) összes Gyermek- ek száma	A körzetbe felvehető (ott élt) összes hh Gyermekek száma	A körzetbe felvehető (ott élt) összes hh Gyermekek száma	A körzet óvodáiba járó gyermekek ossz- létszáma	A körzetbe járó hh Gyermekek létszáma	A körzetbe járó hh gyermekek aránya a körzet óvodásainakössz- létszámához viszonyítva (%)	A körzetbe járó hhh Gyermekek létszáma	A körzetbe járó hhh Gyermekek aránya a körzet óvodásainakössz-létszámához viszonyítva (%)
Körzet 1	50	17	1	35	17	49%	1	3%
Körzet 2						#ÉRTÉKI		#ZÉRŐOSZTÓI
Körzet 3						#ÉRTÉKI		#ZÉRŐOSZTÓI
Körzet 4						#ÉRTÉKI		#ZÉRŐOSZTÓI
Körzet 5						#ZÉRŐOSZTÓI		#ZÉRŐOSZTÓI
Körzet 6						#ZÉRŐOSZTÓI		#ZÉRŐOSZTÓI
Körzet 7						#ZÉRŐOSZTÓI		#ZÉRŐOSZTÓI
Összesen	50	17	1	35	17	49%	1	3%

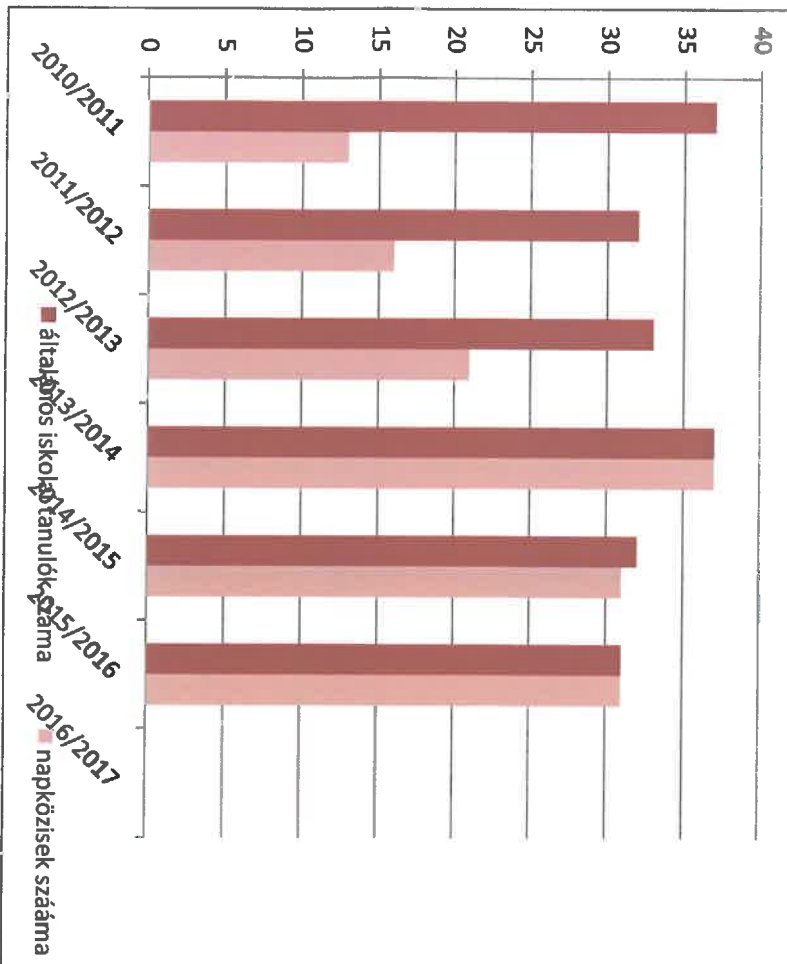
Forrás: Önkormányzati adatok

4.4.7. számú táblázat - Általános iskolában tanuló száma

tanév	Általános iskola 1-4 évfolyamon tanulóik száma	Általános iskola 5-8 évfolyamon tanulóik száma	általános iskolások száma	napközis tanulóik száma	
					%
2010/2011	37	0	37	13	35,1%
2011/2012	32	0	32	16	50,0%
2012/2013	33	0	33	21	63,6%
2013/2014	37	0	37	37	100,0%
2014/2015	32	0	32	31	96,9%
2015/2016	31	0	31	31	100,0%
2016/2017			0		#ZÉRÓOSZTÓ!

Forrás: TelR, KSH Tstar

Általános iskolai tanulók (fő)

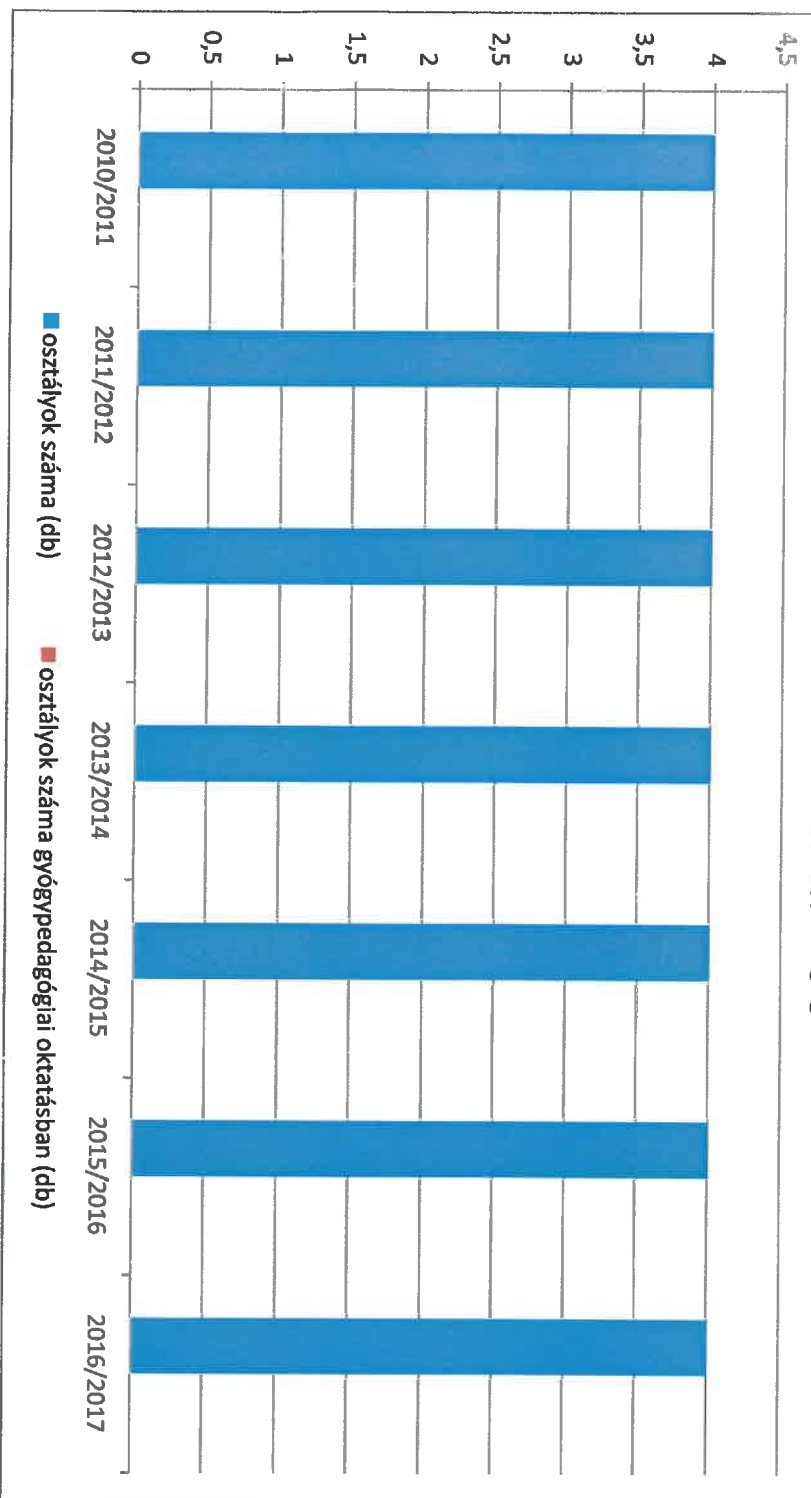


4.4.8. számú táblázat - Általános iskolák adatai

tanév	általános iskolai osztályok száma			általános iskolai osztályok száma a gyógypedagógiai oktatásban			általános iskolai feladat- ellátási helyek száma
	1-4 évfolyamon	5-8 évfolyamon	összesen	1-4 évfolyamon	5-8 évfolyamon	összesen	
2010/2011	4	0	4	0	0	0	1
2011/2012	4	0	4	0	0	0	1
2012/2013	4	0	4	0	0	0	1
2013/2014	4	0	4	0	0	0	1
2014/2015	4	0	4	0	0	0	1
2015/2016	4	0	4	0	0	0	1
2016/2017	4	0	4	0	0	0	1

Forrás: TeIR, KSH Tstar

Általános iskolák adatai - gyógypedagógia



4.4.9. számú táblázat - Általános iskolások adatai – el- és bejárás

A településen élő általános iskolás korú gyermekek összlétszáma	97
Más településről bejáró általános iskolások létszáma	1
Más településre eljáró általános iskolások létszáma	65
Általános iskolás korúak közül a hh gyerekek létszáma	8
Általános iskolás korúak közül a hhh gyerekek létszáma	14

Forrás: Önkormányzati és intézményfentartói, tanterületi adatok

4.4.10. számú táblázat – Iskolai körzethatár

Hány körzet van a településen	1	db									
Iskolai körzetenkénti létszám és hh/hhh tanulóik megoszlása	A körzet általános iskoláiba járó tanulóik összlétszáma	A körzetbe járó hh tanulóik létszáma	A körzetbe járó hh tanulók aránya a körzet tanulóinak összlétszámához viszonyítva (%)	A körzetbe járó hhh tanulóik létszáma	A körzetbe járó hhh tanulók aránya a körzet tanulóinak összlétszámához viszonyítva (%)	A körzetbe járó hh tanulók létszáma a település hh tanulóinak összlétszámához viszonyítva	A körzetbe járó hhh tanulók létszáma a település hhh tanulóinak összlétszámához viszonyítva				
	37	8	22%	14	38%						
			#ÉRTÉKI		#ÉRTÉKI						
			#ÉRTÉKI		#ÉRTÉKI						
			#ÉRTÉKI		#ÉRTÉKI						
Összesen	37	8	22%	14	38%						

Forrás: Önkormányzati és intézményfenntartói, tanterületi adatok

4.4.11. számú táblázat - Iskola személyi feltételek

	Fő	Hiányzó létszám
Nem szaktanítást végző tanító	2	0
Szaktanítást végző tanítók száma	4	0
Szaktanítást végző tanárok száma	0	0
Gyógypedagógusok létszáma	0	0
Gyermekvédelmi felelős	0	0
Iskolaorvos	0	0
Iskolapszichológus	0	0
Kisegítő személyzet	0	0

Forrás: Önkormányzati és intézményfenntartói, tanterületi adatok

Személyi feltételek - hiányzó létszámok (fő)

0


- Nem szaktanítást végző tanító
- Szaktanítást végző tanítók száma
- Szaktanítást végző tanárok száma
- Gyógypedagógusok létszáma
- Gyermekvédelmi felelős
- Iskolatorvos
- Iskolapszichológus
- Kiegészítő személyzet

4.4.12. számú táblázat - A 8. évfolyamot eredményesen befejezettek a nappali oktatásban

tanév	8. évfolyamot eredményesen befejezettek száma / aránya a nappali rendszerű oktatásban	
	fő	%
2010/2011	9	100%
2011/2012		
2012/2013		
2013/2014		
2014/2015		
2015/2016		
2016/2017		

Forrás: TelR, KSH Tstar Forrás: Önkormányzati és intézményfenntartói, tanterületi adatok

8. évfolyamat eredményesen befejezők aránya



4.4.13. számú táblázat - Iskolai ellátás igénybevétele - telephelyi bontásban														
2012-2013. tanév														
Telephely1 (szükség szerint, többjön vagy szinten be plusz soroké)	Tagozat megnevezése	Létszám	Napképzés	Befajdó	Hátrányos helyzetűek létszáma	HH tanuló aránya az osztály létszámához viszonyítva	Halmozottan hátrányos helyzetűek létszáma	HH tanuló aránya az osztály létszámához viszonyítva	Sajátos nevelési igényű tanulók létszáma	SNI tanuló aránya az osztály létszámához viszonyítva	SNI tanuló számából a hh tanuló száma	Évismételték száma	Megán-tanulók száma	Létszám, amelyekre alapján integrációs igényüknek
1. évfolyam A osztály						#ZÉRŐÖSZTŐI		#ZÉRŐÖSZTŐI		#ZÉRŐÖSZTŐI				
1. évfolyam B osztály						#ZÉRŐÖSZTŐI		#ZÉRŐÖSZTŐI		#ZÉRŐÖSZTŐI				
2. évfolyam A osztály		11	5	0	6	55%	3	27%		0%				
2. évfolyam B osztály						#ZÉRŐÖSZTŐI		#ZÉRŐÖSZTŐI		#ZÉRŐÖSZTŐI				
3. évfolyam A osztály		5	2	0	4	90%	3	60%		0%				
3. évfolyam B osztály						#ZÉRŐÖSZTŐI		#ZÉRŐÖSZTŐI		#ZÉRŐÖSZTŐI				
4. évfolyam A osztály		6	5	0	6	100%	4	67%		0%				
4. évfolyam B osztály						#ZÉRŐÖSZTŐI		#ZÉRŐÖSZTŐI		#ZÉRŐÖSZTŐI				
5. évfolyam A osztály						#ZÉRŐÖSZTŐI		#ZÉRŐÖSZTŐI		#ZÉRŐÖSZTŐI				
5. évfolyam B osztály						#ZÉRŐÖSZTŐI		#ZÉRŐÖSZTŐI		#ZÉRŐÖSZTŐI				
6. évfolyam A osztály						#ZÉRŐÖSZTŐI		#ZÉRŐÖSZTŐI		#ZÉRŐÖSZTŐI				
6. évfolyam B osztály						#ZÉRŐÖSZTŐI		#ZÉRŐÖSZTŐI		#ZÉRŐÖSZTŐI				
7. évfolyam A osztály						#ZÉRŐÖSZTŐI		#ZÉRŐÖSZTŐI		#ZÉRŐÖSZTŐI				
7. évfolyam B osztály						#ZÉRŐÖSZTŐI		#ZÉRŐÖSZTŐI		#ZÉRŐÖSZTŐI				
8. évfolyam A osztály						#ZÉRŐÖSZTŐI		#ZÉRŐÖSZTŐI		#ZÉRŐÖSZTŐI				
8. évfolyam B osztály						#ZÉRŐÖSZTŐI		#ZÉRŐÖSZTŐI		#ZÉRŐÖSZTŐI				
Összesen:		22	12	0	16	73%	10	45%	0	0%	0	0	0	0

Forrás: Önkormányzati, intézményi adatok, KIR

4.4.14. számú táblázat – Kompetenciamérési adatok

ISKOLA NEVE	2010		2011		2012		2013		2014		2015		2016		2017		
	Iskola átlaga	Országos átlag	Iskola átlaga	Országos átlag	Iskola átlaga	HHH tanulók átlaga	Iskola átlaga	HHH tanulók átlaga	Iskola átlaga	HHH tanulók átlaga	Iskola átlaga	HHH tanulók átlaga	Iskola átlaga	HHH tanulók átlaga	Iskola átlaga	HHH tanulók átlaga	
Országos kompetencia- mérés eredménye																	
6. évfolyam																	
8. évfolyam																	
10. évfolyam																	
Szövegértés																	
Matematika																	
6. évfolyam																	
8. évfolyam	-		-														
10. évfolyam																	

Forrás: Önkormányzati és intézményfenntartói, tanterületi adatok

4.4.15. számú táblázat – Továbbtanulási mutatók középfokra nappali tagozaton

tanév	Gimnázium (%)		Szakközépiskola (érettségig adó képzés) (%)		Szakiskolai képzés (%)		Speciális szakiskola (%)		Nem tanult tovább (%)	
	összlétszám n belül	HHH-tanulók körében	összlétszám on belül	HHH-tanulók körében	összlétszám n belül	HHH-tanulók körében	összlétszám on belül	HHH-tanulók körében	összlétszám n belül	HHH-tanulók körében
2008/2009	0	0	0	0	4	2	1	0	0	0
2009/2010	0	0	4	1	5	5	0	0	0	0
2010/2011										
2011/2012										
2012/2013										
2013/2014										
2014/2015										
2015/2016										
2016/2017										
országos átlag: 2016/2017										

Forrás: KIR, Önkormányzati és intézményfenntartói, tankerületi adatok

4.4.16. számú táblázat – Lemorzsolódási mutatók az általános iskolában

tanév	Évfolyamisméltók aránya (%)		Magántanulók aránya (%)		Az előző tanévben 250 óránál többet hiányzó tanulók aránya (%)	
	összeírátszámon belül	HHH-tanulók körében	összeírátszámon belül	HHH-tanulók körében	összeírátszámon belül	HHH-tanulók körében
2008/2009		2	0	0	0	0
2009/2010		2	0	0	0	0
2010/2011		1	1	1	0	0
2011/2012		1	0	0	0	0
2012/2013						
2013/2014						
2014/2015						
2015/2016						
2016/2017						
országos átlag 2016/2017						

Forrás: KIR, Önkormányzati és intézményfenntartói, tankerületi adatok

4.4.17. számú táblázat – Hátránykompenzáló programok

tanév	tanodai program létszám	HH/ HHH tanulók létszáma	tehetség gondozó program	HH/ HHH tanulók létszáma	nyári tábor	HH/ HHH tanulók létszáma	Alapfokú művészetoktatás	HH/ HHH tanulók létszáma
2008/2009	nemleges							
2009/2010								
2010/2011								
2011/2012								
2012/2013								
2013/2014								
2014/2015								
2015/2016								
2016/2017								

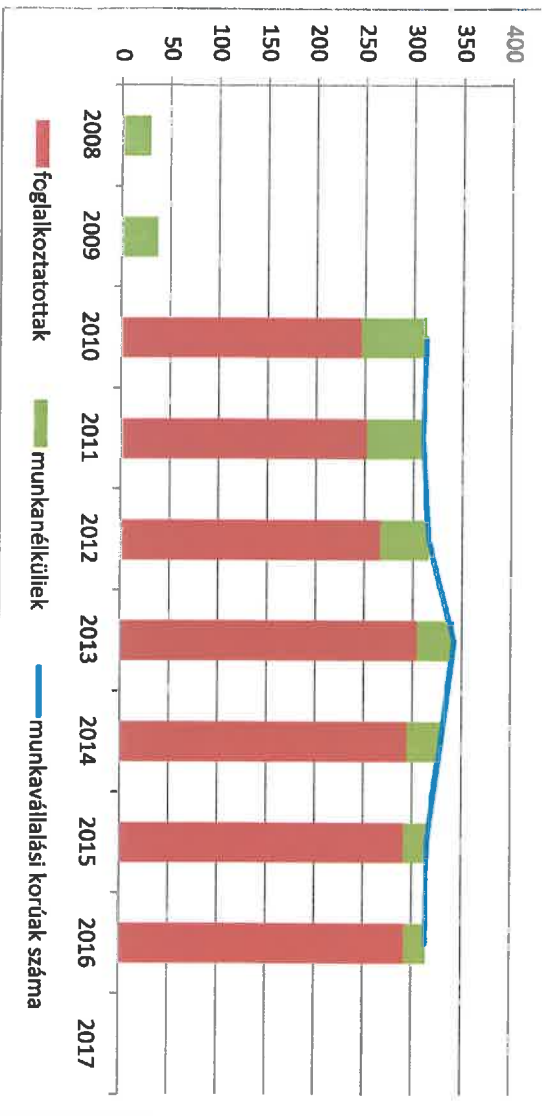
Forrás: KIR, Önkormányzati és intézményfenntartói, tanterületi adatok

5.1.1. számú táblázat - Foglalkoztatás és munkanélküliség a nők körében

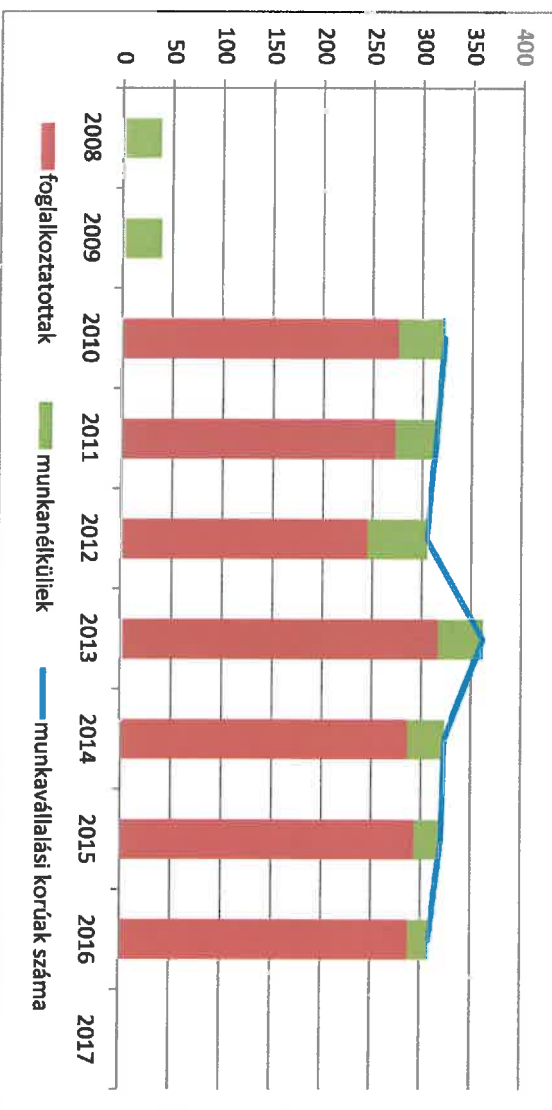
év	Munkavállalási korúak száma		Foglalkoztatottak		Munkanélküliek	
	férfiak	nők	férfiak	nők	férfiak	nők
2008					29	37
2009					37	38
2010	313	322	246	275	67	47
2011	310	314	252	272	58	42
2012	316	305	266	245	50	60
2013	342	361	304	316	38	45
2014	329	323	294	286	35	37
2015	315	320	291	293	24	27
2016	314	308	292	287	22	21
2017						

Forrás: Telr és helyi adatgyűjtés

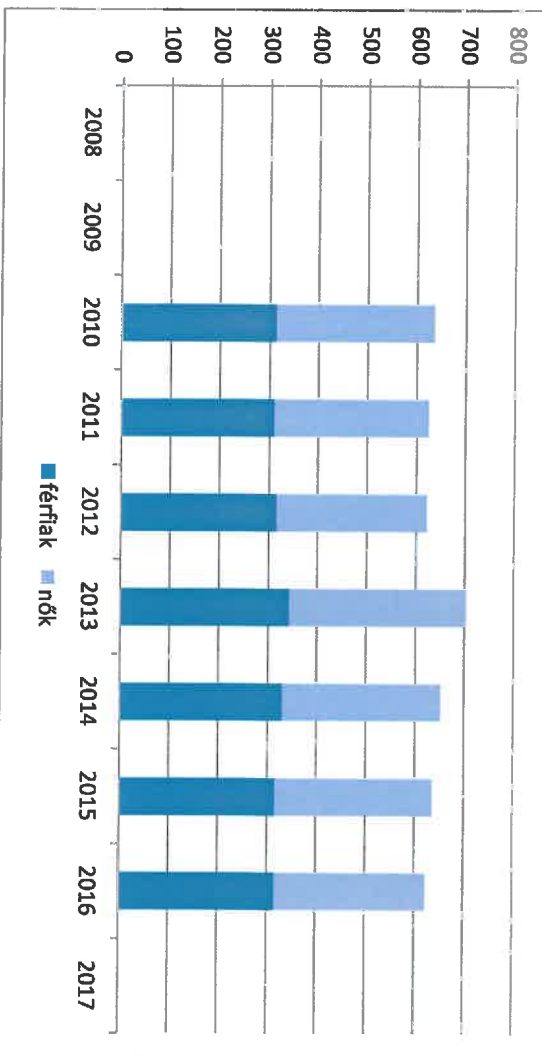
Férfiak foglalkoztatási helyzete (fő)



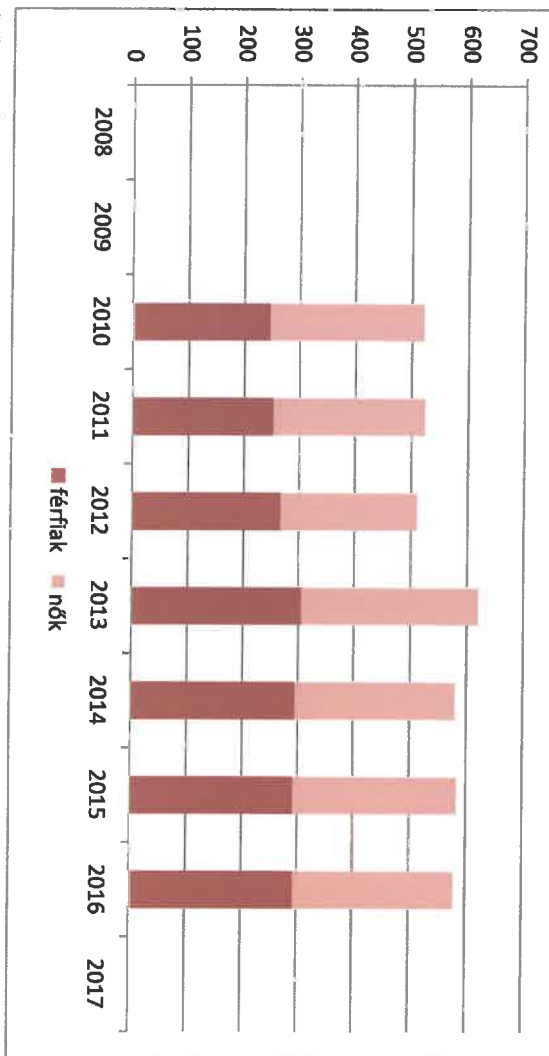
Nők foglalkoztatási helyzete (fő)



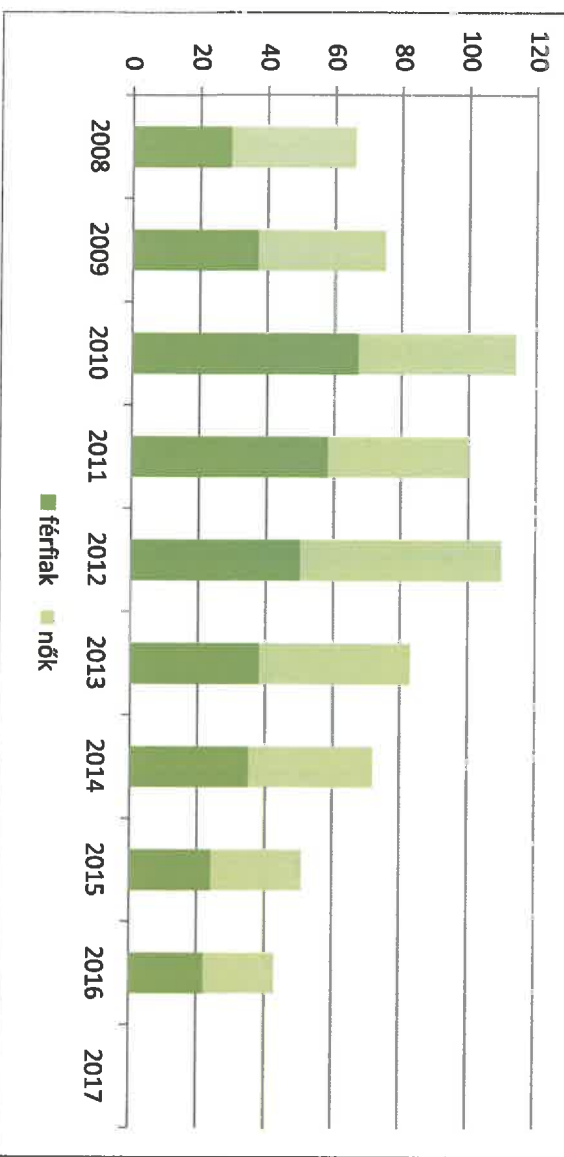
Munkavállalási korúak száma (fő)



Foglalkoztatottak (fő)



Munkanélküliek (fő)



5.1.2. számú táblázat - Nők részvétele foglalkoztatást segítő és képzési programokban

év	Foglalkoztatást segítő programok száma	Képzési programok száma	résztevők száma	résztevő nők száma
2008	1		0	
2009	1		0	
2010	1		0	
2011	1		0	
2012	3	1	10	
2013	3	1	10	
2014	3	2	13	4
2015	3	3	5	2
2016	3	2	5	3
2017				


Forrás: Helyi adatgyűjtés

5.1.3. számú táblázat - Hátrányos megkülönböztetés

év	Esetszám
2008	nincs adat
2009	nincs adat
2010	nincs adat
2011	nincs adat
2012	nincs adat
2013	nincs adat
2014	nincs adat
2015	
2016	
2017	

Forrás: Helyi adatgyűjtés

Hátrányos megkülönböztetések száma (db)



5.1.4. számú táblázat - Alacsony iskolai végzettségű nők elhelyezkedési lehetőségei

év	munkanélküli nők száma	8 általánosan alacsonyabb végzettségű	8 általános	szakiskola/szakk munkás-képző	gimnázium	étettségi	főiskola	egyetem
2008	37	2	12	14	1	5	2	1
2009	38	2	13	16	1	4	2	0
2010	47	3	21	17	1	3	1	1
2011	42	2	18	15	2	4	1	0
2012	60	3	25	21	3	7	1	0
2013	45	3	19	15	2	5	1	0
2014	37	2	16	13	2	4	0	0
2015	27	2	12	9	1	3	0	0
2016	21	1	9	7	1	3	0	0
2017								

Forrás: Telr és helyi adatgyűjtés

5.2 számú táblázat - A munkaerő-piaci és családi feladatok összeegyeztetését segítő szolgáltatások

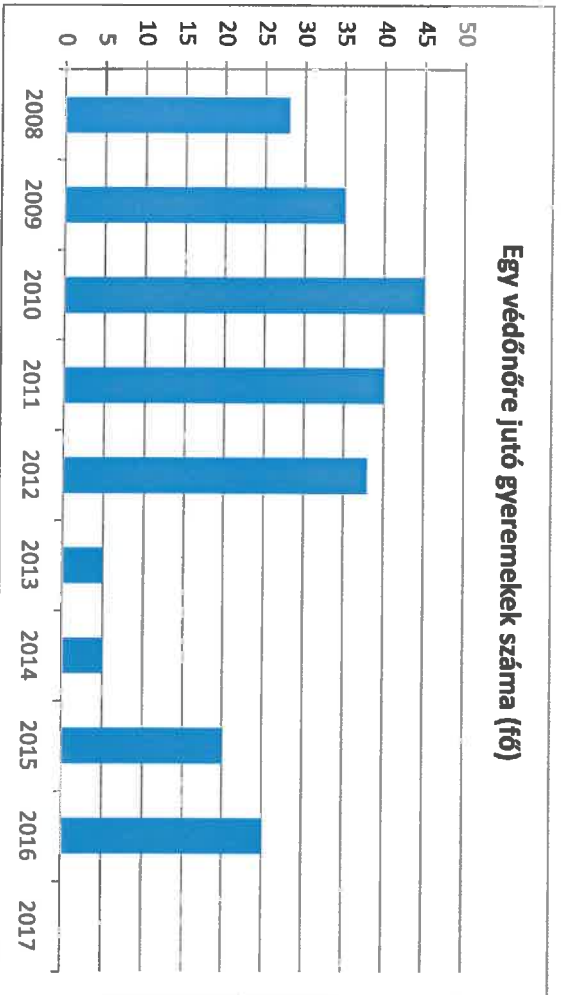
év	3 év alatti gyermekek száma a településen	működő bölcsődék száma	bölcsődei férőhelyek száma		működő családi napközis száma	férőhelyek száma családi napközisben	férőhelyek összesen
			önkor-mányzati	egyéb			
2008	28	0	0	0	0	0	0
2009	35	0	0	0	0	0	0
2010	45	0	0	0	0	0	0
2011	40	0	0	0	0	0	0
2012	38	0	0	0	0	0	0
2013	5	0	0	0	0	0	0
2014	5	0	0	0	0	0	0
2015	20	0	0	0	0	0	0
2016	25	0	0	0	0	0	0
2017	35	0	0	0	0	0	0

Forrás: TeIR és helyi adatgyűjtés

5.3. számú táblázat - Családtervezés, anya- és gyermekgondozás területe

év	védőnők száma	0-3 év közötti gyermekek száma	átlagos gyermekszám védőnőnként
2008	1	28	28
2009	1	35	35
2010	1	45	45
2011	1	40	40
2012	1	38	38
2013	1	5	5
2014	1	5	5
2015	1	20	20
2016	1	25	25
2017			#ZÉRÓOSZTÓ!

Forrás: TeIR és helyi adatgyűjtés



5.4. számú táblázat - A nőket érő erőszak, családon belüli erőszak

év	rendőrök riasztása családi vizálynhoz	tényleges feljelentések száma	bírósági ítélet
2008	0	0	0
2009	0	0	0
2010	0	0	0
2011	0	0	0
2012	1	0	0
2013	1	0	0
2014	0	0	0
2015	1	0	0
2016	1	0	0
2017			

Forrás: Helyi adatgyűjtés


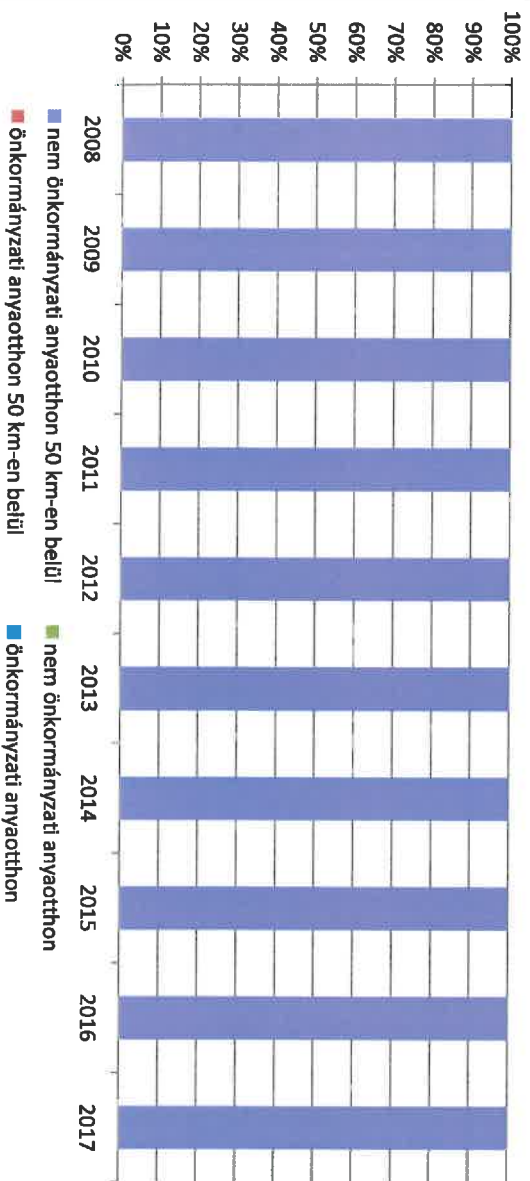


5.5. számú táblázat - Krízishelyzetben igénybe vehető szolgáltatások

év	önkormányzati anyaotthon a településen	önkormányzati anyaotthon a település 50 km-es körzetében	Nem önkormányzati (egyházi, alapítványi) anyaotthon a településen	Nem önkormányzati (egyházi, alapítványi) anyaotthon a település 50 km-es körzetében
2008	0	0	0	1
2009	0	0	0	1
2010	0	0	0	1
2011	0	0	0	1
2012	0	0	0	1
2013	0	0	0	1
2014	0	0	0	1
2015	0	0	0	1
2016	0	0	0	1
2017	0	0	0	1

Forrás: Helyi adatgyűjtés

Anyaothton szolgáltatások



- önkormányzati anyaothton a településen
- önkormányzati anyaothton a település 50 km-es körzetében
- Nem önkormányzati (egyházi, alapítványi) anyaothton a településen
- Nem önkormányzati (egyházi, alapítványi) anyaothton a település 50 km-es körzetében

5.6. számú táblázat - A nők szerepe a helyi közéletben

év	Képviselőtestület tagja		Városi bíróság és ítélőtáblák vezetői		Közgyűlések tagjai	
	Férfi	Nő	Férfi	Nő	Férfi	Nő
2008	n.a.	n.a.	0	0	0	0
2009	n.a.	n.a.	0	0	0	0
2010	3	3	0	0	0	0
2011	3	3	0	0	0	0
2012	3	3	0	0	0	0
2013	3	3	0	0	0	0
2014	3	3	0	0	0	0
2015	2	4	0	0	0	0
2016	2	4	0	0	0	0
2017						

Forrás: Helyi adatgyűjtés

5.7 számú táblázat - A nőket helyi szinten fokozottan érintő társadalmi problémák és felszámolásukra irányuló kezdeményezések

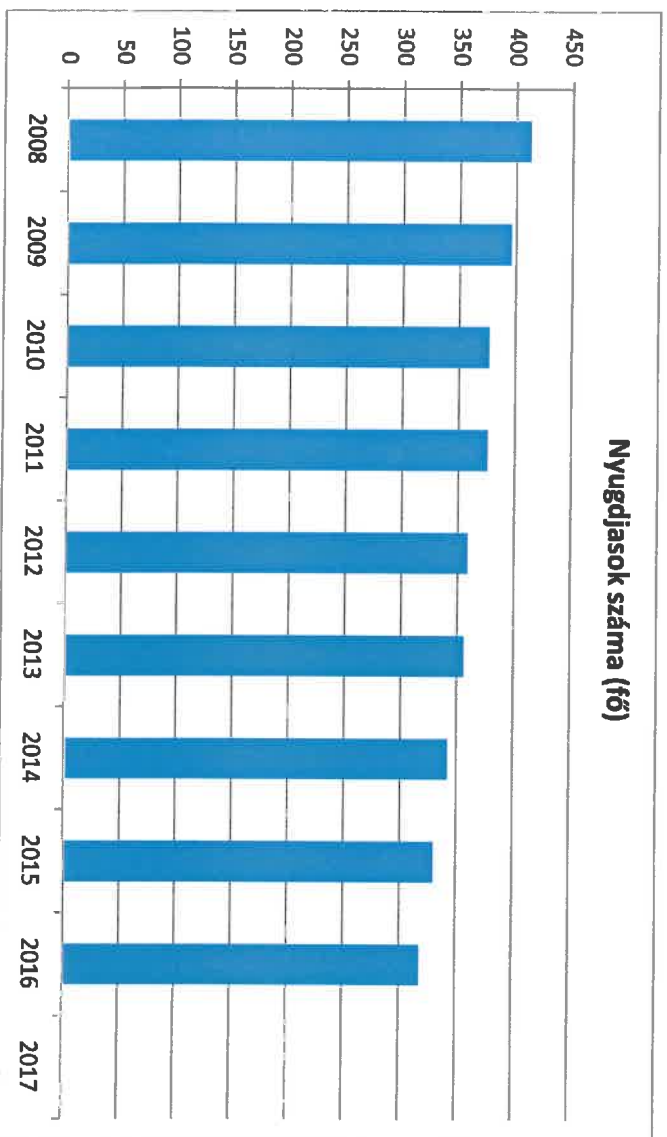
év	Intézkedések, pályázatok, programok száma a településen	Önkormányzati	Más állami szerv által támogatott	Civil	Összes
2008	0	0	0	0	0
2009	0	0	0	0	0
2010	0	0	0	0	0
2011	0	0	0	0	0
2012	0	0	0	0	0
2013	0	0	0	0	0
2014	0	0	0	0	0
2015	0	0	0	0	0
2016	0	0	0	0	0
2017	0	0	0	0	0

Forrás: Helyi adatgyűjtés

6.1.1. számú táblázat – Nyugdíjban, nyugdíjszerű ellátásban részesülők száma nemek szerint

év	nyugdíjban, nyugdíjszerű ellátásban részesülő férfiak száma	nyugdíjban, nyugdíjszerű ellátásban részesülő nők száma	Összes nyugdíjas
2008	165	248	413
2009	158	238	396
2010	150	227	377
2011	153	223	376
2012	144	215	359
2013	141	215	356
2014	138	204	342
2015	134	196	330
2016	130	188	318
2017			0


Forrás: TelR, KSH Tstár



6.2.2. számú táblázat - Tevékeny idősor (lehetőségek a településen)

év	Önkormányzati		Munkaügyi Központ által támogatott		Civil		Egyéb		Összesen	
	db	db	db	db	db	db	db	db	db	db
2008	0	0	0	0	0	0	0	0	0	0
2009	0	0	0	0	0	0	0	0	0	0
2010	0	0	0	0	0	0	0	0	0	0
2011	0	0	0	0	0	0	0	0	0	0
2012	0	0	0	0	0	0	0	0	0	0
2013	0	0	0	0	0	0	0	0	0	0
2014	0	0	0	0	0	0	0	0	0	0
2015	0	0	0	0	0	0	0	0	0	0
2016	0	0	0	0	0	0	0	0	0	0
2017	0	0	0	0	0	0	0	0	0	0

Forrás: Helyi adatgyűjtés

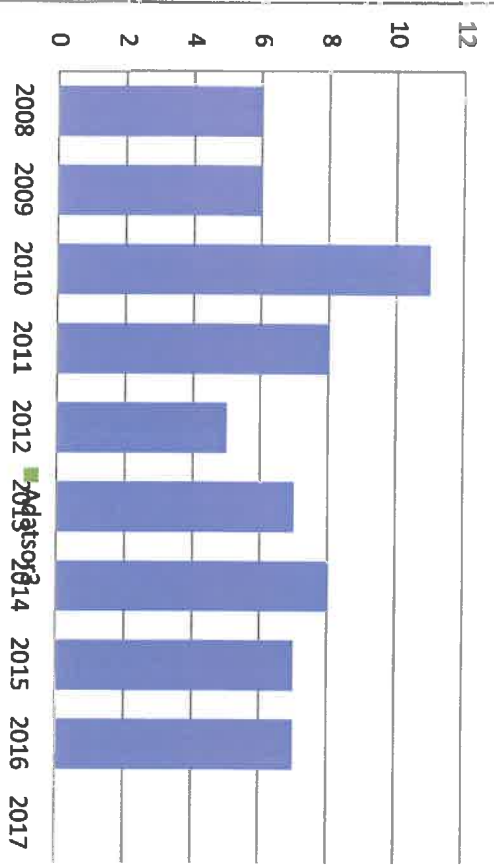


6.2.3. számú táblázat - Hátrányos megkülönböztetés a foglalkoztatás terén

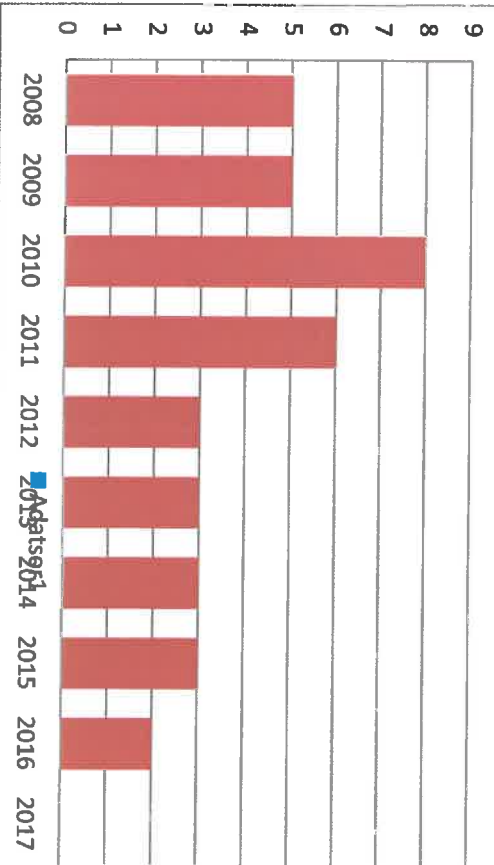
év	Regisztrált munkanélküliek száma	55 év feletti regisztrált munkanélküliek száma		Tartós munkanélküliek száma	55 év feletti tartós munkanélküliek száma	
	fő	fő	%	fő	fő	%
2008	66	6	9%	23	5	22%
2009	75	6	8%	20	5	25%
2010	114	11	10%	23	8	35%
2011	100	8	8%	28	6	21%
2012	110	5	5%	25	3	12%
2013	61	7	11%	17	3	18%
2014	67	8	12%	19	3	16%
2015	51	7	14%	14	3	21%
2016	41	7	17%	11	2	18%
2017			#ZÉRÓOSZTÓ!			#ZÉRÓOSZTÓ!

Forrás: Helyi adatgyűjtés, TeIR

Munkanélküliek száma (fő)



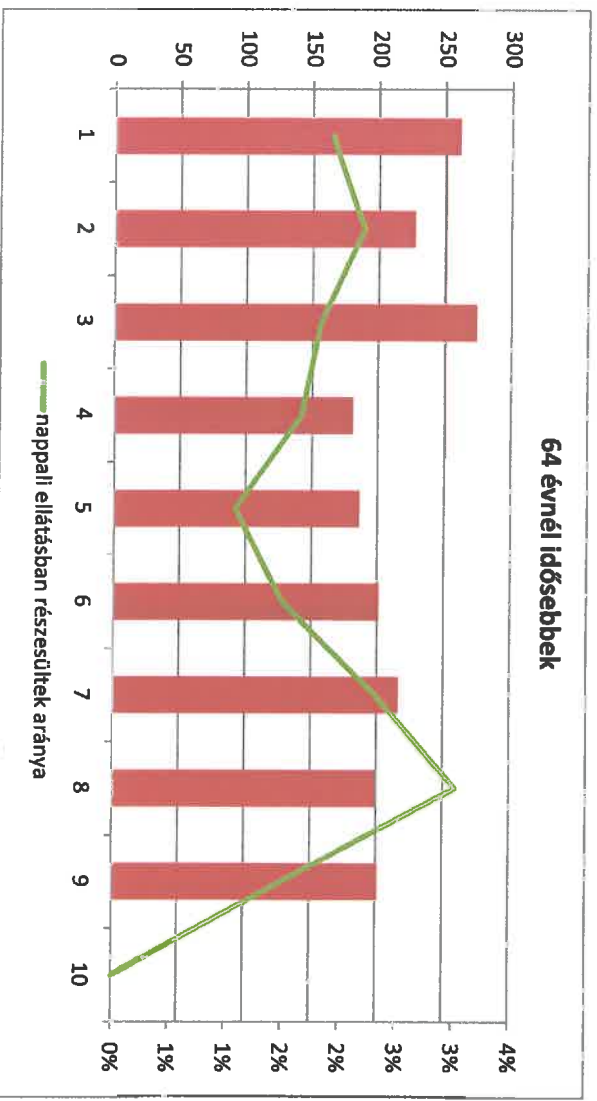
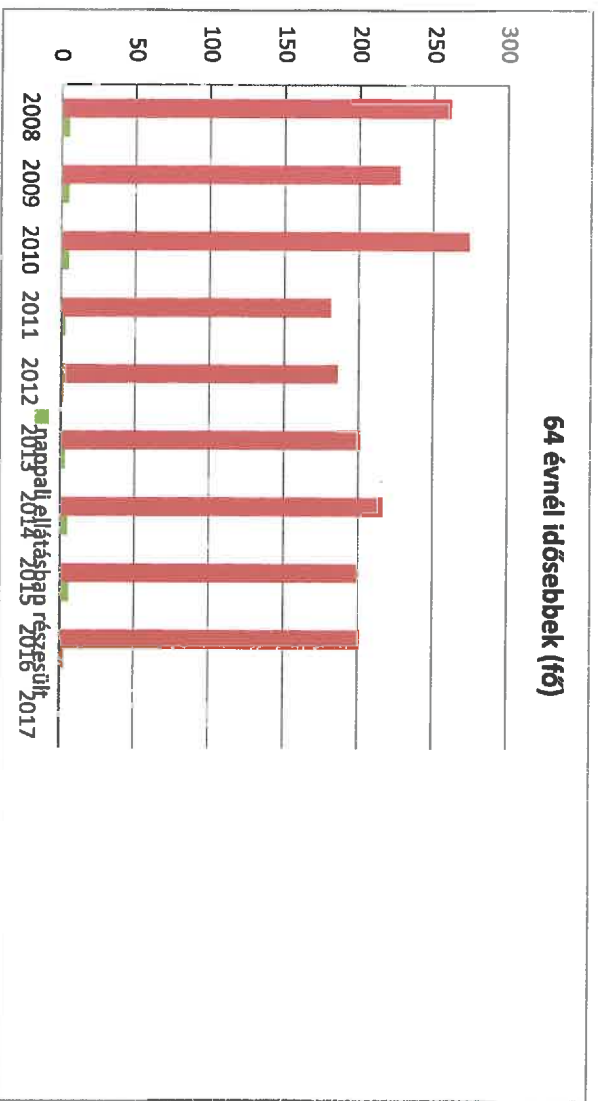
Tartós munkanélküliek száma (fő)



6.3.1. számú táblázat - 64 évnél idősebb népesség és nappali ellátásban részesülő időskorúak száma

év	64 év feletti lakosság száma		nappali ellátásban részesülő időskorúak száma	
	fő		fő	%
2008	261		5	2%
2009	227		5	2%
2010	274		5	2%
2011	181		3	2%
2012	186		2	1%
2013	201		3	1%
2014	216		5	2%
2015	199		6	3%
2016	201		3	1%
2017				#ZÉRÓOSZTÓ!


Forrás: TelR, KSH Tstar



6.3.2. számú táblázat - Időskorúak járadékában részesülők száma

év	Időskorúak járadékában részesülők száma
2008	0
2009	0
2010	0
2011	0
2012	0
2013	0
2014	0
2015	0
2016	0
2017	0

Forrás: TeIR, KSH Tstar



6.3.3. számú táblázat - Kulturális, közművelődési szolgáltatásokhoz való hozzáférés

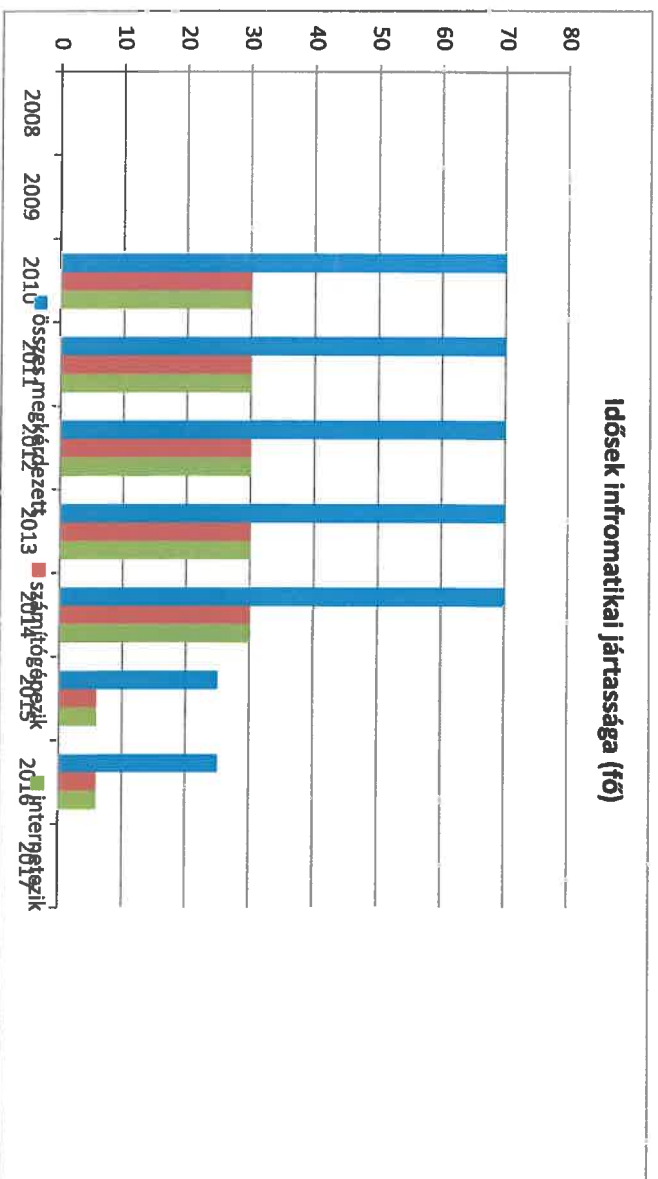
év	Mozielőadás látogatása	Színházelőadás látogatása	Muzeumi kiállítás megtekintése	Könyvtár látogatása	Közművelődési intézmény rendezvényén részvétel	Vallásgyakorlás templomban	Sportrendezvényen részvétel
	alkalom	alkalom	alkalom	alkalom	alkalom	alkalom	alkalom
2008	0	1	1	52	4	52	36
2009	0	1	1	52	4	52	36
2010	0	1	1	52	4	52	36
2011	0	1	1	52	4	52	36
2012	0	1	1	52	4	52	36
2013	0	1	1	52	4	52	36
2014	0	1	1	52	4	52	36
2015	0	1	1	52	4	52	36
2016	0	1	1	52	4	52	36
2017	0						

Forrás: Helyi adatgyűjtés

6.3.4. számú táblázat - Idősek informatikai jártassága

Év	Összes megkérdezett		Számítógépet használni tudók száma		Internetet használni tudók száma	
	fő	%	fő	%	fő	%
2008	n.a.	#ÉRTÉKI	n.a.	#ÉRTÉKI	n.a.	#ÉRTÉKI
2009	n.a.	#ÉRTÉKI	n.a.	#ÉRTÉKI	n.a.	#ÉRTÉKI
2010	70	42,9%	30	42,9%	30	42,9%
2011	70	42,9%	30	42,9%	30	42,9%
2012	70	42,9%	30	42,9%	30	42,9%
2013	70	42,9%	30	42,9%	30	42,9%
2014	70	42,9%	30	42,9%	30	42,9%
2015	25	24,0%	6	24,0%	6	24,0%
2016	25	24,0%	6	24,0%	6	24,0%
2017		#ZÉRÓOSZTÓI		#ZÉRÓOSZTÓI		#ZÉRÓOSZTÓI

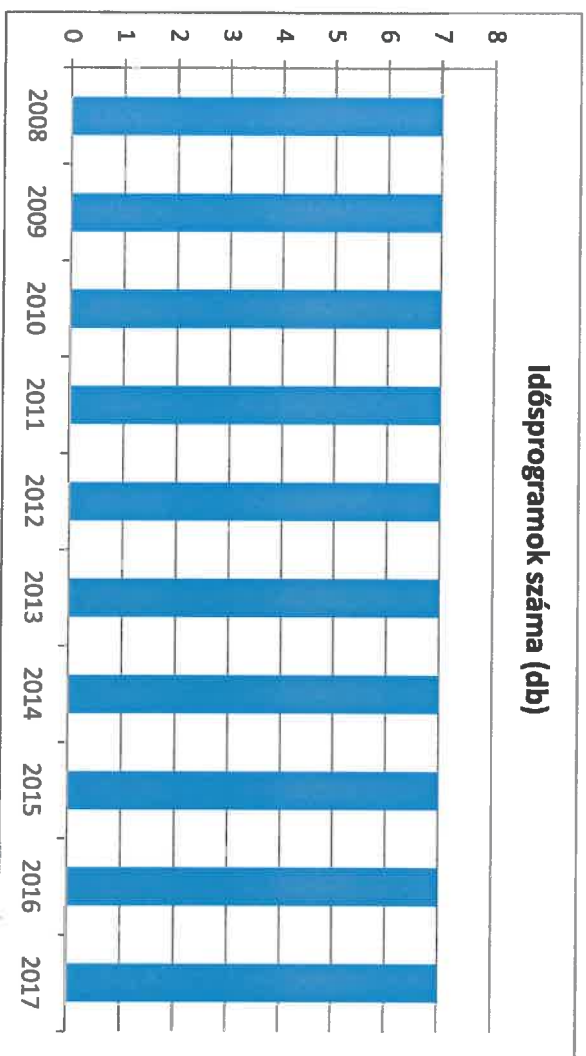
Forrás: Helyi adatgyűjtés



6.4. számú táblázat - Az időseket célzó programok a településen

év	Az idősebb célcsoport igényeit célzó programok száma
2008	7
2009	7
2010	7
2011	7
2012	7
2013	7
2014	7
2015	7
2016	7
2017	7

Forrás: Helyi adatgyűjtés

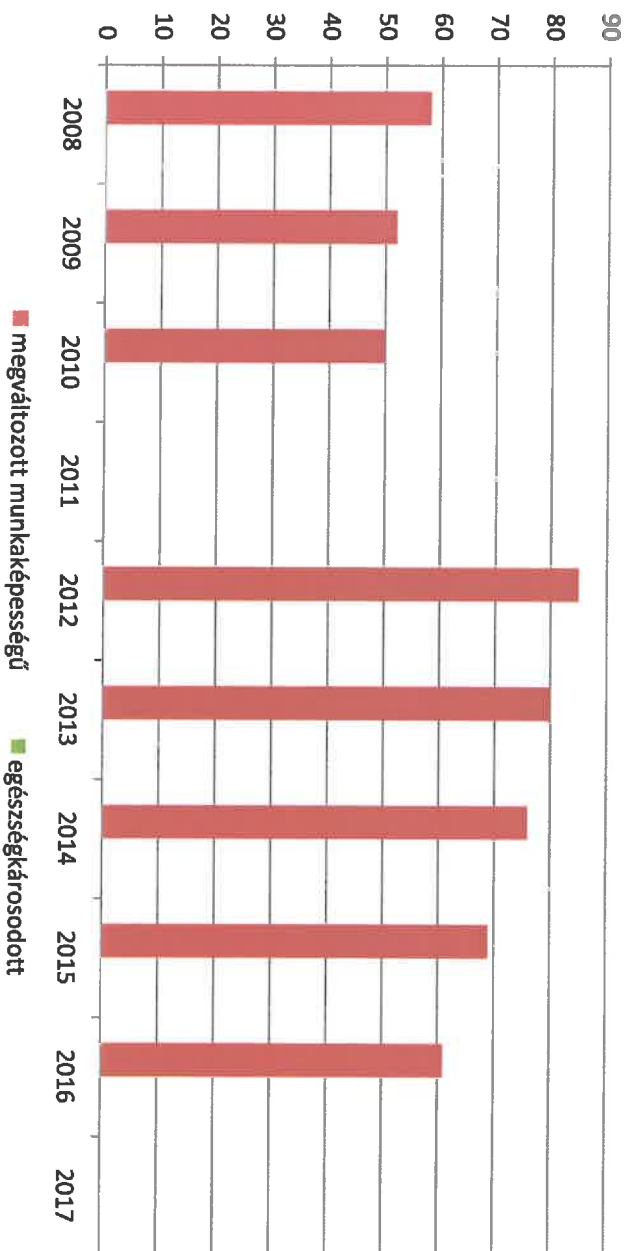


7.1.1 számú táblázat - Megváltozott munkaképességű személyek szociális ellátásaiban részesülők száma

év	megváltozott munkaképességű személyek ellátásaiban részesülők száma	egészségkárosodott személyek szociális ellátásaiban részesülők száma
2008	58	0
2009	52	0
2010	50	0
2011	n.a.	0
2012	85	0
2013	80	0
2014	76	n.a.
2015	69	n.a.
2016	61	n.a.
2017		

Forrás: TeIR, KSH Tstar

szociális ellátásban részesülők száma (fő)




7.1.2. számú táblázat - Nappali ellátásban részesülő fogyatékos személyek száma

év	Nappali ellátásban részesülő fogyatékos személyek száma		
	önkormányzati fenntartású intézményben	egyházi fenntartású intézményben	civil fenntartású intézményben
2008	0	0	0
2009	0	0	0
2010	0	0	0
2011	0	0	0
2012	0	0	0
2013	0	0	0
2014			
2015			
2016			
2017			

Forrás: TelR, KSH Tstar; a központi adatokat célszerű bontani a helyi adatszolgáltatók segítségével

nappali ellátásban részesülők (fő)



7.1.3. táblázat - Fogyatékos személyek részvétele a foglalkoztatásban

Fogyatékos személyek részvétele a foglalkoztatásban, a különféle típusú foglalkoztatásban résztvevők száma az alkalmazók szerinti megoszlásban				
		Közférában foglalkoztatott (pl. önkormányzat, kormányhivatal, állami vagy önkormányzati fenntartású intézmény)	Non profit szervezet	Gazdasági vállalkozás
Szociális foglalkoztatásban alkalmazottak	fejlesztő-felkészítésben résztvevők száma munka rehabilitációjában foglalkoztatottak száma	0 0	0 0	
Védett munkahelyen foglalkoztatottak száma		0	0	
Támogatott foglalkoztatásban résztvevők száma		0	0	
Nyílt munkaerő-piaci foglalkoztatásban résztvevő fogyatékos személyek száma		0	0	

Forrás: helyi adatgyűjtés több forrás segítségével

7.1.4. táblázat - A településen élő fogyatékos személyek önálló életvitelét támogató helyi intézmények, szociális szolgáltatások

	Állami/önkormányzati						Egyházi						Civil							
	2010	2011	2012	2013	2014	2015	2010	2011	2012	2013	2014	2015	2010	2011	2012	2013	2014	2015	2016	2017
falugondnoki vagy tanyagondnoki szolgáltatás	0	0	0	0	0	0	0	0	0	0	0	0	0	0	0	0	0	0	0	0
étkeztetés	x	x	x	x	x	x	0	0	0	0	0	0	0	0	0	0	0	0	0	0
házi segítségnyújtás	x	x	x	x	x	x	0	0	0	0	0	0	0	0	0	0	0	0	0	0
jelzőrendszeres házi segítségnyújtás	0	0	0	0	0		0	0	0	0	0		0	0	0	0				0
családsegítés	x	x	x	x	x	x	0	0	0	0	0	0	0	0	0	0	0	0	0	0
közösségi ellátás szenvedélybetegek részére	0	0	0	0	0		0	0	0	0	0		0	0	0	0				
közösségi ellátás pszichés betegek részére	0	0	0	0	0		0	0	0	0	0		0	0	0	0				
támogató szolgáltatás	0	0	0	0	0		0	0	0	0	0		0	0	0	0				
nappali ellátás	0	0	0	0	0		0	0	0	0	0		0	0	0	0				

Forrás: helyi adatgyűjtés

7.2.1. táblázat - Fogyatékkal élő személyek pénzbeli és természetbeni ellátása, kedvezmények

1993. évi III. tv. (Szt.) alapján pénzbeli ellátás	Fogyatékos személyek száma
Időskorúak járadéka	0
Aktív korúak ellátása	0
Rendszerezési szociális segély	3
Lakásfenntartási támogatás	28
Ápolási díj	3
Temetési segély	3
Átmeneti segély	20
Természetbeni ellátás	
Egészségügyi szolgáltatásra való jogosultság Itt azokra a fogyatékos személyekre kérdezzük, akik az önkormányzat javaslataira, rászorultsági alapon kapnak TAJ kártyát az OEP-től.	3
Közgyógyellátás Ez a fogyatékos személyeknek alanyi jogon jár, nem fogyatékos személyek rászorultsági alapon vehetik igénybe. Mivel a településen élő fogyatékos személyek számának megállapítása nehéz, ez az adat is fontos mutató lehet.	28
Adósságkezelési szolgáltatás	0
Energia felhasználási támogatás	0
Más jogszabályok alapján nyújtott ellátások	
Fogyatékosági támogatás	
Rokkantsági járadék	
Személygépkocsi átalakítási támogatás	4
Közlekedési kedvezmény	67
Személygépkocsi szerzési kedvezmény	4
Parkolási igazolvány	0

Forrás: helyi adatgyűjtés

7.3.1. táblázat – Akadálymentesítés 1.

		Igen/nem									
		Lift	Vakvezető sáv	Mozgáskorlátozottak részére mosdó	Rámpa	Hangos tájékoztatás	Indukciós hurrok	Tapintható információ	Jelnyelvi segítség	Egyéb	
oktatási intézmények	alapfok	0	0	1	1	0	0	0	0	0	
	középfok										
	felsőfok										
	fekvőbeteg ellátás										
egészségügyi intézmények	járó beteg szakellátás										
	alpellátás	0	1	1	1	0	0	0	0	0	
kulturális, művelődési intézmények		0	0	0	0	0	0	0	0	0	
önkormányzati, közigazgatási intézmény		1	1	1	0	0	0	0	0	0	
igazságszolgáltatási, rendőrség, ügyészség											
szociális ellátást nyújtó intézmények											

Forrás: helyi adatgyűjtés, személyes tapasztalat, fogyatékos ügyi referens információi, fogyatékosok civil szervezetei

7.3.2. táblázat – Akadálymentesítés a foglalkozatóknál

A foglalkoztató neve és a foglalkoztatás jellege	Igen/nem									
	Lift	Vakvezető sáv	Mozgáskorlátozottak részére mosdó	Rámpa	Hangos tájékoztatás	Indukciós hurok	Tapintható információ	Jelnyelvi segítség	Egyéb	
	nincs tudomásunk		igen							

Forrás: helyi adatgyűjtés, a vizsgált területen foglalkoztatást végző vállalkozásoknál

7.3.3. táblázat - Fizikai és infokommunikációs akadálymentesítetttség a közlekedésben

	Igen/nem								
	Lift	Valvezetés sáv	Mozgáskorlátozottak részére mosdó	Rámpa	Hangos tájékoztatás	Indukciós hurrok	Tapintható információ	Jelnyelvi segítség	Egyébként
Közterület (utca/járda, park, tér)	0	0	0	0	0	0	0	0	0
Helyi és távolsági tömegközlekedés	0	0	0	0	0	0	0	0	0
Buszpályaudvar, buszvárók	0	0	0	0	0	0	0	0	0
Vasúállomás	0	0	0	0	0	0	0	0	0

Forrás: helyi adatgyűjtés, a vizsgált területen az önkormányzat szociális ügyekkel foglalkozó munkatársától és az érdekvédelmi szervezetek vezetőitől

7.3.4. táblázat - Fogyatékos személyek rendelkezésére álló helyi szolgáltatások

	Az adott évben a szolgáltatást igénylő fogyatékos személyek száma							
	2010	2011	2012	2013	2014	2015	2016	2017
<i>ápolást, gondozást nyújtó intézmény</i>	0	0	0	0	0	0	0	0
<i>rehabilitációs intézmény</i>	0	0	0	0	0	0	0	0
<i>lakóotthon</i>	0	0	0	0	0	0	0	0
<i>támogatott lakhatás</i>	0	0	0	0	0	0	0	0
<i>átmeneti ellátást nyújtó fogyatékosok gondozóháza</i>	0	0	0	0	0	0	0	0

Forrás: helyi adatgyűjtés

év	A nyilvános könyvtárak száma	A nyilvános könyvtárak egységeinek száma (leltári állomány)	Muzeális intézmények száma	Közművelődési intézmények száma
2009	1		0	1
2010	1		0	1
2011	1		0	1
2012	1		0	1
2013	1		0	1
2014	1		0	1
2015	1		0	1
2016	1	5310	1	1
2017	1		1	1
Forrás: TeIR, KSH-Tstar/Közművelődés				