


---

**Helyi  
Esélyegyenlőségi  
Program a  
felülvizsgálattal egységes szerkezetben  
Uszód Község Önkormányzata**



**Uszód, 2015.**

## Helyi Esélyegyenlőségi Program (HEP)

### Bevezetés

Összhangban az Egyenlő Bánásmódról és az Esélyegyenlőség Előmozdításáról szóló 2003. évi CXXV. törvény, a helyi esélyegyenlőségi programok elkészítésének szabályairól és az esélyegyenlőségi mentorokról szóló 321/2011. (XII. 27.) Korm. rendelet és a helyi esélyegyenlőségi program elkészítésének részletes szabályairól szóló 2/2012. (VI. 5.) EMMI rendelet rendelkezéseivel, Uszód Község Önkormányzata Esélyegyenlőségi Programban rögzíti az esélyegyenlőség érdekében szükséges feladatokat.

Az önkormányzat vállalja, hogy az elkészült és elfogadott Esélyegyenlőségi Programmal összehangolja a település más dokumentumait<sup>1</sup>, valamint az önkormányzat fenntartásában lévő intézmények működtetését. Vállalja továbbá, hogy az Esélyegyenlőségi Program elkészítése során bevonja partneri kapcsolatrendszerét, különös tekintettel a köznevelés állami és nem állami intézményfenntartóira. Jelen helyzetelemzés az Esélyegyenlőségi Program megalapozását szolgálja.

**Uszód Község Képviselő-Testülete a Helyi Esélyegyenlőségi Programot 2013. szeptember 12-i ülésén megvitatta és 107/2013.(IX.12.) Kt.h. számú határozatával elfogadta.**

**A Helyi Esélyegyenlőségi Program (HEP) helyzetelemzésből és intézkedési tervből áll, amelyet a települési önkormányzat ötévente, öt év időtartamra fogad el, és kétévente felülvizsgálja.**

**Uszód Község Önkormányzata eleget téve törvényi kötelezettségének 2015-ben elvégezte a HEP felülvizsgálatát. Az eredeti programmal egységes szerkezetű dokumentumban a változásokat („változás”, „kiegészítés”) kiemelten tartalmazzák a fejezetrészek.**

### A település bemutatása

Uszód nevét a fennmaradt írásos emlékek 1318-ban említették először. Nevének alapja valószínűleg az úszó, úszató főnév lehet. Határát gyakran pusztították árvizek. A török megszállás alatt a szegedi szandzsák kalocsai náhijéjébe tartozott.

Ferdinánd király 1559. február 3-án élethosszig tartó birtoklásra egri tiszteknek adományozta, amely jelzi a magyar közigazgatás jelenlétét a török megszállás alatti területeken is.

A mai lakosság ősei 1620 körül népesítették be Uszódot, melyben a vallástörténet is szerepet játszott. A betelepülők zöme a református vallást gyakorolta, miután ők kevesebb ünnepnapot tartottak, mint a katolikusok, a török adószedők szívesebben látták őket a birtokokon.

A református egyházközség dokumentumai szerint az 1620 körüli újratelepüléskor Uszódot benépesítő lakosság „egésze” protestáns volt. Azért telepedtek le, mert felvidéki falujukat el kellett hagyniuk, lévén, hogy ott a katolikus felekezeten levő Habsburgok miatt nem gyakorolhatták protestáns hitvallásuk szerinti hitüket.

A török elleni felszabadító háború után Uszód a kalocsai érsek birtokába került, majd a király 1832. július 5-én és augusztus 25-én kelt rendelete értelmében a kalocsai káptalan dotatiojára elkülönítették. Református egyháza már 1659-ben létezett, templomát 1790-ben építették. A római katolikusok száma a XIX. században kezdett nagyobb mértékben emelkedni. Római katolikus plébániáját 1870-ben szervezték, Régis Szent Ferenc tiszteletére ebben az évben szentelték fel templomukat, melynek festése 1940-41-ben történt. Református templomát 1901-ben újjáépítették. A második világháború előtt a reformátusok kettő, a katolikusok egy iskolát tartottak fenn. Jelenleg a települést 2/3 részben reformátusok és 1/3 részben katolikusok lakják, lakosainak száma 1014 fő.

<sup>1</sup>

Költségvetési koncepció, Gazdasági program, Szolgáltatástervezési koncepció, Településfejlesztési stratégia, Településrendezési terv, Településszerkezeti terv, Településfejlesztési koncepció

Uszód Bács-Kiskun megyei település. A Duna bal partján, a kalocsai Sárköz északnyugati peremén magas ártéri erdők közé települt.

A falu Kalocsától 10, Dunapatajtól 15 km távolságra fekszik. Naponta számos buszjárat köti össze az említett településekkel. A legközelebbi vasútállomás Kalocsán, illetve Dunapatajon van.

A folyó túloldalán helyezkedik el a Paksi Atomerőmű, a községtől kb. 1,5 km távolságban (az erőműhöz közelebb vagyunk, mint Paks városa).

Az 1900-ban megnyílt hajóállomása megszűnt. A legközelebbi Duna híd Dunaföldváron, Dusnoknál, illetve Baján található. A Dunántúl a Géderlak-Paks, Kalocsa-Gerjen, Fajsz-Fadd kompokkal is megközelíthető.

#### Természeti viszonyaink:

A határban nagy kiterjedésű legelőket, mezőket, gondosan megművelt mezőgazdasági területeket, szőlőket láthatunk. A Duna árterületén sűrű erdőség van, gazdag növény- és állatvilággal.

A lakosság jelentős része ma is, ugyan úgy, mint régen mezőgazdaságból és állattartásból él.

A terményeket a kalocsai, paksi és budapesti piacokon értékesítik a gazdálkodók.

#### Uszód Község Demográfiai adatai:

A község alapvető problémája a demográfiai helyzet alakulása. A lakosság az elmúlt években fokozatosan csökkent. Az egyes korosztályok mennyisége jelentősen átrendeződött. A migráció szempontjából az elvándorlás a jelentősebb. Viszonylag kevés a betelepülő. A természetes fogyás a jellemző, lassú ütemben, de folyamatosan a település elöregszik. (4. sz., 5. sz. tábla)

#### Változás:

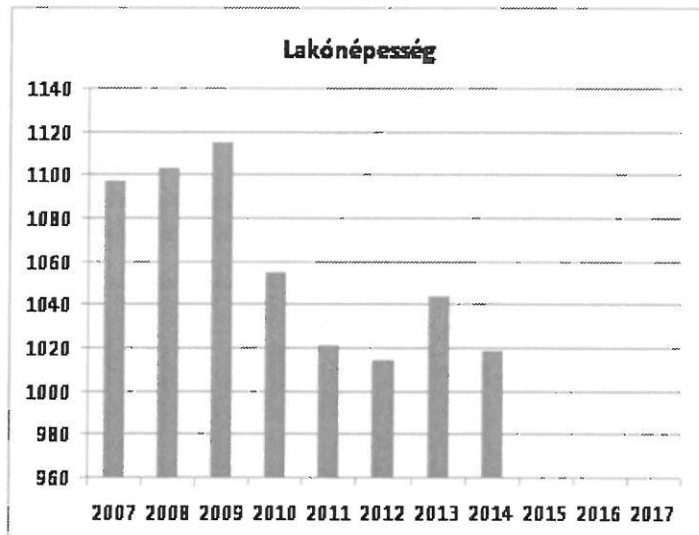
A lakónépesség 2012-ig csökkenő tendenciát mutat, 2013-ban növekedést tapasztalhatunk. A mellékelt ábrák mutatják az ingadozásokat. A lakónépesség szerkezete nem változott az előző vizsgálathoz képest. A nők aránya még mindig magasabb a férfiakénál. Az állandó népesség 1018 fő, ebből 532 nő és 483 férfi. A 60 éves korosztály felett a nők aránya nagyon magas.

Az öregedési index is változó, 2013-ra nőtt, majd 2014-ben csökkent azáltal, hogy mennyi a 65 év feletti lakosok és a 14 év alatti lakosok száma.

#### Lakónépesség alakulása 2007-2014.

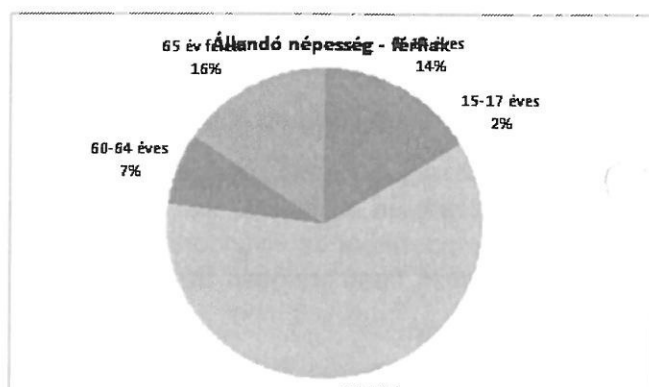
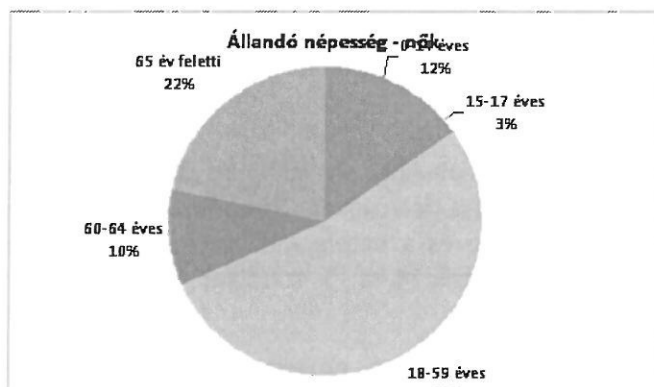
#### 1. számú táblázat - Lakónépesség száma az év végén

	Fő	Változás
2007	1097	
2008	1103	101%
2009	1115	101%
2010	1055	95%
2011	1021	97%
2012	1014	99%
2013	1044	103%
2014	1018	98%
2015	n.a.	0%



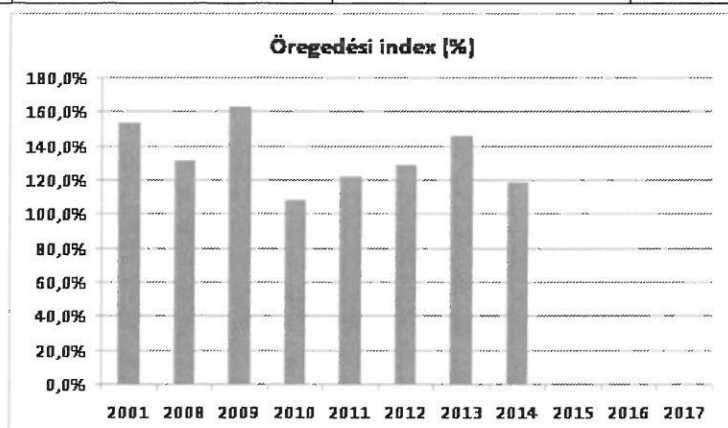
## 2. számú táblázat - Állandó népesség

	fő			%	
	nők	férfiak	összesen	nők	férfiak
nő			0	#####	#####
0-2 évesek					
0-14 éves	66	67	133	50%	50%
15-17 éves	14	12	26	54%	46%
18-59 éves	284	293	577	49%	51%
60-64 éves	52	36	88	59%	41%
65 év feletti	116	75	191	61%	39%



## 3. számú táblázat - Öregedési index

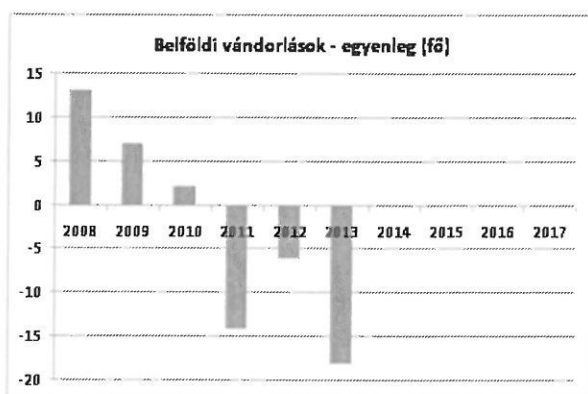
	65 év feletti állandó lakosok száma (fő)	0-14 éves korú állandó lakosok száma (fő)	Öregedési index (%)
2001	261	170	153,5%
2008	227	173	131,2%
2009	274	168	163,1%
2010	181	167	108,4%
2011	186	153	121,6%
2012	201	156	128,8%
2013	201	138	145,7%
2014	157	133	118,0%
2015	n.a.	n.a.	#ZÉRÓOSZTÓ!



Minden évben van állandó jellegű vándorlás (odavándorlás és elvándorlás). A következő táblázat és grafikon sajnos negatív egyenleget mutat.

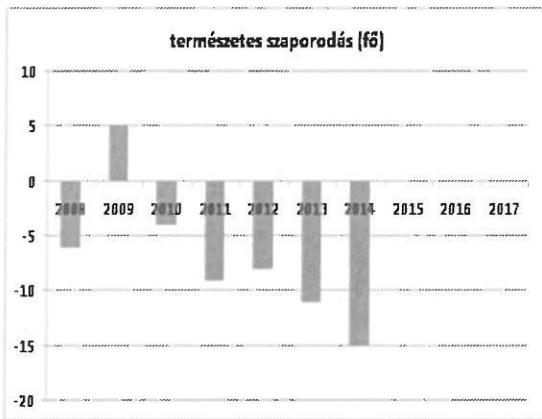
#### 4. számú táblázat - Belföldi vándorlások

	állandó jellegű odavándorlás	elvándorlás	egyenleg
2008	35	22	13
2009	25	18	7
2010	36	34	2
2011	22	36	-14
2012	20	26	-6
2013	15	33	-18
2014	n.a.	n.a.	0
2015	n.a.	n.a.	0



#### 5. számú táblázat - Természetes szaporodás

	élve születések száma	halálozások száma	természetes szaporodás (fő)
2008	10	16	-6
2009	15	10	5
2010	8	12	-4
2011	5	14	-9
2012	9	17	-8
2013	4	15	-11
2014	7	22	-15
2015	n.a.	n.a.	0



**A természetes szaporodást vizsgálva jól látjuk, hogy az élve születések száma a településen csökkenő, ezáltal a természetes szaporodás értéke enyhén romló tendenciát mutat.**

## Értékeink, küldetésünk

Célunk értékeink megőrzése és gyarapítása. Szeretnénk minél több lakost bevonni településünk életébe minden téren, hogy a település előrejutását biztosíthassuk.

Uszód egyik vonzereje a rendezett Duna-part. Másik nevezetessége a Benedek Péter Emlékház. Ebben a parasztházban Benedek Péter naiv festő tárlata és az uszódi tárgyakból álló néprajzi kiállítás látható.

A római katolikus templom 1872-ben épült. A református templom 1790-ben épült.

Boldizsár Gáborné uszódi nívódíjas népművész a világot bejárva hirdette az uszódi hagyományokat. Házában a paraszti életmód emlékeiből és saját munkáiból (tojásfestés, tojáskarcolás, babakészítés) kiállítást készített. A házból alakítottuk ki a Boldizsár Emlékház és Babamúzeumot. Jelenleg Kun Gáborné készít még uszódi népviseletbe öltöztetett babákat.

Az utóbbi évek sikeres pályázatainak köszönhetően megújult községünk.

2005-ben új óvodát építettünk

2008-ban játszótérrel adtuk át

2008-2009-ben fűtőkorszerűsítést hajtottunk végre és kazánházat alakítottunk ki az általános iskolában

2010-ben szabadtéri színpadot, parkot hoztunk létre

2010 Duna-partot parkosítottuk

2011-ben egészségházat alakítottunk ki

2011-ben kemencét és nyitott színt alakítottunk ki a Boldizsár Emlékházban

2011-ben a könyvtárunka újítottuk fel

2012-ben az önkormányzati hivatalt újítottuk fel

2012-ben iskolánkat is felújítottuk

2013-ban indul a szennyvíz beruházás

Községünkben minden évben megrendezésre kerül a „Gubbantós” Népművészeti Találkozó, azért hogy ne vesszen el a falu igen különleges és a maga nemében egyedülállónak tekinthető népi kultúrája. Az uszódi tánc egyik híres eleme a gubbantós. Ez a jellegzetes friss csárdás, a Duna-menti friss csárdások közül a legkülönlegesebb. A nyugati táncdialektusok terület jellemzőiből a lent hangsúlyos forgást őrzi, míg a párelengedő csalogatás és a lippentős motívum kelet-dunántúli hatásokat mutat. Itt tartják a nőt a leghosszabb ideig a levegőben, és itt emelik a legmagasabbra. Ez egy nagyon mutatós elem, a repülő szoknyák látványa tetszetős. A gubbantás annyit takar, hogy a friss csárdás során a nő és a férfi egy jellegzetes rogyasztó, gubbantós mozdulattal táncol.

Évente Képzőművészeti Alkotótábort is rendezünk. A tábor célja, hogy az alkotók saját művészeti águkban dolgozzák fel az uszódi hagyományokat, jelenítsék meg a jellegzetes épületeket, tájat és embereket.

#### Változás:

Az előző években műfüves pályát alakítottunk ki, ahol a lakosság kulturált környezetben sportolhat. Játsszóteret építettünk gyermekeink és a szülők meglegedettségére. Sportpályánkat világítással láttuk el, hogy sportolóink az esti órákban is tudjanak edzeni és a labdarúgó mérkőzéseket is az esti órákban meg tudjuk tartani. Zuhanyzókat alakítottunk még ki. A hivatal épületében bútorokat cseréltünk.

A régi mozi épületét felújítottuk, ezáltal helyet tudunk adni a nyári alkotó tábornak.

Könyvtárunk a Bács-Kiskun Megyei Katona József Könyvtár keretein belül működik. Bővültek a szolgáltatások. Könyveket, folyóiratokat, hangos könyveket lehet kölcsönözni. Könyvtárközi kölcsönzési szolgáltatást nyújt az új könyvtár. Számítógépes szolgáltatásokat, internet szolgáltatásokat lehet igénybe venni. Térítés ellenében technikai szolgáltatásokat lehet kérni: fénymásolást, nyomtatást, szkennelést. A gyerekeket könyvtári foglalkozások várják. A Katona József Könyvtár Helytörténeti Gyűjteménye sajtófigyelést végez a települést érintő újságcikkekből.

2015-ben befejeződött a szennyvízhálózat kiépítése. A település lakossági rákötése folyamatban van. Eddig 341 háztartás és intézmény kötött a hálózatra. A hálózatra kötés jelenleg 71 %-os.

A beruházások, korszerűsítések és felújítások a lakosság komfortérzetét javítják.

## Célok

### A Helyi Esélyegyenlőségi Program átfogó célja

Uszód Község Önkormányzata az Esélyegyenlőségi Program elfogadásával érvényesíteni kívánja:

- az egyenlő bánásmód, és az esélyegyenlőség biztosításának követelményét,
- a közszolgáltatásokhoz történő egyenlő hozzáférés elvét,
- a diszkriminációmentességet,
- szegregációmentességet,
- a foglalkoztatás, a szociális biztonság, az egészségügy, az oktatás és a lakhatás területén a helyzetelemzés során feltárt problémák komplex kezelése érdekében szükséges intézkedéseket. A köznevelési intézményeket – az óvoda kivételével – érintő intézkedések érdekében együttműködik az intézményfenntartó központ területi szerveivel (tankerülettel).

### A HEP helyzetelemző részének célja

Elsődleges célunk számba venni a 321/2011. (XII. 27.) Korm. rendelet 1. § (2) bekezdésében nevesített, esélyegyenlőségi szempontból fókuszban lévő célcsoportokba tartozók számát és arányát, valamint helyzetét a településen.

E mellett célunk a célcsoportba tartozókra vonatkozóan áttekinteni a szolgáltatásokhoz történő hozzáférésük alakulását, valamint feltárni az ezeken a területeken jelentkező problémákat.

További célunk meghatározni az e csoportok esélyegyenlőségét elősegítő feladatokat, és azokat a területeket, melyek fejlesztésre szorulnak az egyenlő bánásmód érdekében.

A célok megvalósításának lépéseit, azok forrásigényét és végrehajtásuk tervezett ütemezését az HEP IT tartalmazza.

### A HEP IT célja

Célunk a helyzetelemzésre építve olyan beavatkozások részletes tervezése, amelyek konkrét elmozdulásokat eredményeznek az esélyegyenlőségi célcsoportokhoz tartozók helyzetének javítása szempontjából. Az élet valamennyi területén megelőzze a hátrányos megkülönböztetést és elősegítse egyes társadalmi csoportok tagjainak esélyegyenlőségét. Az esélyegyenlőség fontos a község lakóinak

számára. Alapvető követelmény, hogy mindenkinek legyen esélye munkavállalásra, jó minőségű szolgáltatásokra, függetlenül attól, hogy nő vagy férfi, egészséges vagy fogyatékossgal élő, milyen a származása, vagy anyagi helyzete. Uszód Község Önkormányzata érdeke, hogy növelje a lakosság komfortérzetét. Olyan magas színvonalú szolgáltatásokat biztosítson, amelyek révén a lakosság értékes és minőségi életszínvonalat érjen el. Az esélyegyenlőség megvalósításának alapfeltétele a diszkriminációmentesség és a szegregációmentesség.

További célunk meghatározni a beavatkozásokhoz kapcsolódó kommunikációt. Elsősorban olyan csoportokat kell megcélozni programunkkal, akik hátrányos helyzetűek, korlátozott a társadalmi integrációjuk.

Szintén célként határozzuk meg annak az együttműködési rendszernek a felállítását, amely a programalkotás és végrehajtás során biztosítja majd a megvalósítás, nyomon követés, ellenőrzés-értékelés, kiigazítás támogató strukturális rendszerét.

Az esélyegyenlőségi program megvalósításában elengedhetetlen a civil szervezetek és az egyházak bevonása.



## 1. Jogsabályi háttér bemutatása

### 1.1 A program készítését előíró jogszabályi környezet rövid bemutatása

A helyi esélyegyenlőségi program elkészítését az egyenlő bánásmódról és az esélyegyenlőség előmozdításáról szóló 2003. évi CXXV. törvény (továbbiakban: Ebktv.) előírásai alapján végeztük. A program elkészítésére vonatkozó részletszabályokat a törvény végrehajtási rendeletei,

- a helyi esélyegyenlőségi programok elkészítésének szabályairól és az esélyegyenlőségi mentorokról” szóló 321/2011. (XII.27.) Korm. rendelet „2. A helyi esélyegyenlőségi program elkészítésének szempontjai” fejezete és
- a helyi esélyegyenlőségi program elkészítésének részletes szabályairól szóló 2/2012 (VI.5.) EMMI rendelet

alapján alkalmaztuk, különös figyelmet fordítva a

- a Magyarország helyi önkormányzatairól szóló 2011. évi CLXXXIX. törvény (továbbiakban: Möt.v.)
- a szociális igazgatásról és szociális ellátásokról szóló 1993. évi III. törvény (továbbiakban: Szt.)
- a foglalkoztatás elősegítéséről és a munkanélküliek ellátásáról szóló 1991. évi IV. törvény (továbbiakban: Flt.)
- a nemzetiségek jogairól szóló 2011. évi CLXXIX. törvény (továbbiakban: nemzetiségi törvény)
- az egészségügyről szóló 1997. évi CLIV. törvény (továbbiakban: Eütv.)
- a gyermekek védelméről és a gyámügyi igazgatásról szóló 1997. évi XXXI. törvény (továbbiakban: Gytv.)
- a nemzeti köznevelésről szóló 2011. évi CXC. törvény (továbbiakban: Nkntv.)

előírásaira.

### 1.2 Az esélyegyenlőségi célcsoportokat érintő helyi szabályozás rövid bemutatása.

- Uszód Község Önkormányzat Képviselő-testületének 16/2003.(VIII.19.) önkormányzati rendelete az önkormányzat által folyósított pénzbeli és természetbeli szociális ellátásokról és az ezzel kapcsolatos eljárás rendjéről.
- Uszód Község Önkormányzat Képviselő-testületének 17/2003.(VIII.19.) önkormányzati rendelete az önkormányzat által biztosított, személyes gondoskodást nyújtó szociális ellátásokról és az ezzel kapcsolatos eljárás rendjéről.
- Uszód Község Önkormányzat Képviselő-testületének 32/2003.(XII.30.) önkormányzati rendelete a gyermekek személyes gondoskodását biztosító alapellátásokról és térítési díjairól.
- Uszód Község Önkormányzat Képviselő-testületének 14/2004.(III.30.) önkormányzati rendelete az önkormányzat által folyósított rendszeres és rendkívüli gyermekvédelmi támogatásokról.
- Uszód Község Önkormányzat Képviselő-testületének 8/2007.(X.30.) önkormányzati rendelete az intézményi térítési díjak mértékéről.
- Uszód Község Önkormányzat Képviselő-testületének 4/2013.(III.14) önkormányzati rendelete Uszód Község Önkormányzat 2013. évi költségvetéséről.

**Az önkormányzat szociális rendeletében rendelkezik a szociálisan rászoruló személyek részére nyújtott pénzbeli ellátásokról, természetben nyújtott ellátásokról.**

- Átmeneti segély: létfenntartását veszélyeztető rendkívüli élethelyzetbe került személyek részére nyújtható támogatásról rendelkezik.

- Temetési segély: temetési segélyt állapít meg annak a személynek, aki a meghalt személy eltemetetéséről gondoskodott és a temetési költségek viselése önmaga és családja létfenntartását veszélyezteti.
- Köztemetés: Gondoskodik annak az Uszód területén elhalálozott személynek az eltemetetéséről, akinek nincs hozzátartozója vagy nem lelhető fel, vagy akinek az eltemetetéséről a köteles személy nem tud gondoskodni.
- Rendszeres szociális segély: nem foglalkoztatott személyek részére szociális segély folyósításához együttműködési kötelezettség terheli a segélyezettet a családsegítő szolgálattal szociális helyzete illetve mentális állapotához igazodó programban való részvétel céljából.

**A személyes gondoskodást nyújtó szociális ellátásokról és az ezzel kapcsolatos eljárás rendjéről szóló rendeletben az önkormányzat a következőkről rendelkezik:**

- Étkeztetés: azok a személyek vehetik igénybe, akik nem tudnak gondoskodni a legalább napi egyszeri meleg étkezésről.
- Házi segítségnyújtás: keretében gondoskodik az önkormányzat olyan időskorú személyekről, akik otthonukban önmaguk ellátására saját erőből nem képesek gondoskodni. Pszichiátriai betegek, fogyatékos személyek, szenvedélybetegekről, akik önálló életvitelükben segítségre szorulnak.
- Családsegítés keretében biztosítja a szociális, életvezetési tanácsadást, családgondozást, közösségfejlesztést, családokon belüli kapcsolaterősítés segítségét, tartósan munkanélküliek, fiatal munkanélküliek, adósságterhekkel, lakhatási problémákkal küzdő személyeknek, szenvedélybetegek, pszichiátriai betegek, kábítószer problémákkal küzdőknek nyújtott tanácsadást.

A szociális ellátások térítési díjának megállapításáról szóló rendeletben az önkormányzat rendelkezik az óvodások, iskolások, szociálisan rászorultak étkezési térítési díjáról, valamint a házi segítségnyújtás díjáról. Az önkormányzat az óvodába járó gyermek részére ingyenesen biztosítja az étkezést. A szociális étkezés esetében jövedelemtől függően az önkormányzat támogatást nyújt az étkezéshez. Az ebédkiszállításért felszámolható maximális díj 90,-Ft/nap/ellátott.

**A gyermekek védelméről szóló rendeletében szabályozza a helyi pénzbeli és természetben nyújtott ellátásokat. Az ellátások formái:**

*Pénzbeli és természetbeni ellátások:*

- rendkívüli gyermekvédelmi támogatás: elsősorban azokat a gyermekeket, illetve családokat támogat, ha a gyermeket gondozó család időszakosan létfenntartási gondokkal küzd, vagy létfenntartást veszélyeztető rendkívüli élethelyzetbe került.

*Természetben nyújtott ellátások:*

- Általános iskolás korú gyermekek tankönyv és tanszerellátásának támogatása
- Gyermekintézmények étkezési térítési díja
- tandíj
- egészségügyi szolgáltatásért fizetendő térítési díj, illetve pedagógiai szakszolgálati, szakértői ellátások díjának átvállalása.

*Gyermekszületési támogatás:* gyermekszületési támogatásra jogosult az önkormányzat illetékességi területén lakóhellyel rendelkező anya, kivéve, ha a saját vagy a családban élők egy hónapra eső jövedelme a mindenkori érvényes öregségi nyugdíjminimum 2,5-szeresét meghaladja.

*Beiskolázási támogatás:* beiskolázási támogatásra jogosult a szülő, törvényes képviselő, függetlenül attól, hogy településen rendelkezik-e lakóhellyel, vagy tartózkodási hellyel, amennyiben óvodáskorú gyermekét, vagy általános iskolás korú gyermekét az uszódi oktatási-nevelési intézménybe beíratta.

**Változás:**

**A szociális területet lefedő, a szociális igazgatásról és szociális ellátásokról szóló 1993. évi III. tv. (Szt.) és a gyermekek védelméről és a gyámügyi igazgatásról szóló 1997. évi XXXI. tv. (Gyvt.) jelentős változáson ment keresztül. A kötelező ellátások, mint az időskorúak járadéka, foglalkoztatást helyettesítő támogatás, ápolási díj, alanyi és normatív közgyógyellátás, egészségügyi szolgáltatásra való jogosultság, a járási hivatalok hatáskörébe került. Az önkormányzatok által biztosított ellátás**

neve 2015. március 1-től egységesen települési támogatás lett. A települési támogatás keretében az önkormányzatok az általuk támogatandónak ítélt, rendeletükben szabályozott élethelyzetekre nyújthatnak támogatást a saját költségvetési keretük terhére. A kötelező segélyek körén kívül további ellátások nyújtásáról és a jogosultsági feltételekről az önkormányzat szabadon dönthet.

Az Szt. által szabott egyetlen kötelezettség az, hogy a képviselő-testület a létfenntartást veszélyeztető rendkívüli élethelyzetbe került, valamint az időszakosan vagy tartósan létfenntartási gonddal küzdő személyek részére rendkívüli települési támogatást köteles nyújtani.

Uszód Község Képviselő-testülete 2015. február 26-án fogadta el a helyi szociális ellátásokról szóló 3/2015.(II.27.) önkormányzati rendeletét.

*A települési támogatások formái:*

(1) „A Képviselő-testület szociális rászorultság esetén e rendeletben meghatározott feltételek szerint a jogosult számára

- települési támogatást a lakhatáshoz kapcsolódó rendszeres kiadások viseléséhez (továbbiakban: *lakhatási támogatás*)
- *rendkívüli települési támogatást*
- *köztemetést*

állapít meg az St. 45. §-ában és a 48.§-ában foglaltak figyelembe vételével, valamint e rendeletben meghatározott feltételek szerint.

(2) A képviselő-testület az Szt.1.§ (2) bekezdésében foglaltak alapján az önkormányzat teherbíró képességének figyelembe vételével a mindenkori tárgyévi önkormányzati költségvetésben e célra biztosított előirányzat keretéig a jogosult részére

- 1.temetési támogatást
- 2.születési támogatást
- 3.felsőoktatási támogatást

állapít meg e rendeletben meghatározott feltételek szerint

(3) Személyes gondoskodást nyújtó szociális alapszolgáltatások:

- étkeztetés,
- házi segítségnyújtás,
- d) családsegítés.”

## 2. Stratégiai környezet bemutatása

**2.1 Kapcsolódás helyi stratégiai és települési önkormányzati dokumentumokkal, koncepciókkal, programokkal**

A HEP szorosan kapcsolódik az önkormányzati dokumentumokhoz, koncepciókhoz. (önkormányzati rendeletek, szabályzatok)

**Kiegészítés:**

**Az Unió és országos stratégiához való kapcsolódások:**

**Széchenyi 2020.**

A 2014-2020 közötti időszakban jelentős uniós forrás áll Magyarország rendelkezésére. A korábbi hét éves periódushoz képest – melynek a legfőbb célja a leszakadt régiók felzárkóztatása volt – a most induló ciklusban az EU más célkitűzéseket vállalt. Ezeket 11 pontban foglalta össze. Az összes tagállamnak a 11 célhoz kell igazítania saját fejlesztési terveit, így mind a 28 ország egy irányba fejlődik majd tovább.

Magyarország a következő hét éves időszakban összesen 7480 milliárd forintot használhat fel. Az összes forrás 60 %-át a Gazdaságfejlesztésre fordíthatjuk, melynek részét képezi a foglalkoztatottság elősegítése is. Az előző időszakhoz képest másfélszer több forrás jut majd munkahelyteremtésre, háromszor több kutatás-fejlesztésre és innovációra, energiahatékonyságra és az infokommunációs szektor fejlesztésére a korábbi dupláját használhatjuk fel.

Uszód Község Önkormányzata 2020 területfejlesztési programtervezetében a következők szerepelnek:

Önkormányzati épületek energiahatékonyságának növelése (a nagyobb hatékonyság és költségcsökkentés érdekében szeretnénk a beruházást megvalósítani.)

Középületek elektromos szükségletének biztosítása napelemekkel (iskola, óvoda, idősek otthona, egészségház, polgármesteri hivatal, múzeum, emlékház, közösségi épületek elektromos költségei csökkentésére)

Buszmegálló kialakítása (4 helyszínen pavilon, buszmegálló öblözet kialakítása utcabutorokkal)

Csapadékvíz elvezetés rendszer kialakítása, korszerűsítése (árkok rendezése, bejárók, átereszek újjáépítése)

## 2.2 A helyi esélyegyenlőségi program térségi, társulási kapcsolódásainak bemutatása

Uszód Község Önkormányzata a következő társulásokban vesz részt:

### **Társadalmi Ellenőrző és Információs és Területfejlesztési Társulás (TEIT)**

A társulás feladata az Atomerőmű 30 km-es körzetében levő települései lakosságának tájékoztatása az Atomerőmű működéséről, bővítéséről, sugárzás mérések eredményeiről.

### **Géderlaki Közös Önkormányzati Hivatal**

Négy szomszédos település (Géderlak, Ordas, Uszód, Dunaszentbenedek) Géderlak gesztorságával közös hivatalt hozott létre gazdaságosság és a hatékonyság növelése érdekében.

### **Kis-dunamenti Családsegítő- és Gyermejkölési Szolgálat**

Öt szomszédos település hozta létre a családok és a gyermekek védelme és segítése céljából.

### **Uszód-Dunaszentbenedek-Géderlak községek és Kalocsa város Szennyvíz Közmű Önkormányzati Társulása**

A társulást a települések egy közös szennyvíz közmű létrehozására és működtetésére hozták létre, melynek megvalósítása 2013. őszén indul meg.

### **Egészségügyi ellátások**

Dunaszentbenedek községgel együttműködve látjuk el a házi orvosi szolgálatot és a védőnői a szolgálatot.

A járó- és fekvőbeteg ellátást a kalocsai kórház végzi.

## 2.3 A települési önkormányzat rendelkezésére álló, az esélyegyenlőség szempontjából releváns adatok, kutatások áttekintése, adathiányok kimutatása

A családi erőszak áldozatainak számáról nem áll rendelkezésre adat.

A lakosság jövedelmi és vagyoni helyzetére vonatkozóan nem készült felmérés. Az itt található adatok becslést értékel.

### 3. A mélyszegénységben élők és a romák helyzete, esélyegyenlősége

#### 3.1 Jövedelmi és vagyoni helyzet

A lakosság jövedelmi és vagyoni helyzetére vonatkozóan nem készült felmérés, pontos adataink nincsenek. A községben az alacsonyabb jövedelmek a jellemzőek. Sok a kisnyugdíjas, a munkanélküli. Sajnos a mélyszegénységben élők aránya is magas. Legtöbbje csupán a családtámogatási ellátásokból és a szociális ellátásokból él.

#### Változás:

A mélyszegénységen elsősorban azt a jelenséget értik a szakemberek, amikor valaki vagy valakik tartósan a létminimum szintje alatt élnek, és szinte esélyük sincs arra, hogy ebből a helyzetből önerőből kilépjenek. A mélyszegénység esetében jövedelmi szegénységről beszélünk. Nemzetközi számítások alapján jövedelmi szegénységben élők azok, akiknél az egy főre eső jövedelem nem éri el a minimálbér 50%-át.

A szegénység kialakulásának okai többek között a rendszerváltást követően a munkahelyek megszűnésére, a munkanélküliségre, a munkaerő-piaci esélyek szűkülésére, egyéni, családi válsághelyzetekre, a megfelelő ellátásokhoz és szolgáltatásokhoz való hozzáférés hiányosságaira, az öngondoskodás képesség hiányára vezethetőek vissza.

#### 3.2 Foglalkoztatottság, munkaerő-piaci integráció

A HEP 1. számú mellékletében elhelyezett táblázatokba gyűjtött adatok, valamint a helyi önkormányzat a foglalkoztatás elősegítéséről és a munkanélküliek ellátásáról szóló 1991. évi IV. törvény (továbbiakban: Ft.) és a Möt-v-ben foglalt feladatai alapján településünkre jellemző foglalkoztatottságot, munkaerő-piaci lehetőségeket kívánjuk elemezni az elmúlt évek változásainak bemutatásával, a különböző korosztályok, illetve nemek szerinti bontásban.

##### a) foglalkoztatottak, munkanélküliek, tartós munkanélküliek száma, aránya

A munkaképes lakossághoz képest a nyilvántartott álláskeresők száma az elmúlt években nőtt 2010-ig, majd 2011-től csökkent. (3.2.1 számú tábla) Ennek oka, hogy az önkormányzat a munkaügyi központtal együttműködve több közfoglalkoztatási programot is indított. 2013-ban 3 közfoglalkoztatási program van folyamatban. Ezen belül 31 fő (17 nő, 14 férfi) munkanélkülit foglalkoztatunk jelenleg. A programokon belül pályakezdő fiatalok is esélyt kaptak a munkához.

A regisztrált munkanélküliek közül mindig is magas volt a tartósan munkanélküliek aránya, ez az arány 2012-ben 22,7 %. (3.2.3. számú tábla) A pályakezdők száma is magas volt 2011-ig. 2011-ben 12,9% volt, 2012-ben az arány lecsökkent 5,1%-ra. Korcsoport szerint a munkanélküliség a 26-30 év közöttieket, valamint 40 év felettieket sújtja.

#### Változás:

**2013-ban a regisztrált munkanélküliek száma 2014-ben 71 fő, ebből 37 nő és 34 férfi, a tartósan munkanélküli 37 fő, 25 nő és 12 férfi. 2012-ben kimagaslóan magas, 110 regisztrált munkanélküli volt és ebből 25 fő volt a tartósan munkanélküli. Kiemelten a 21-30 év közöttiek és a 41-50 év közöttiek helyzete a legnehezebb.**

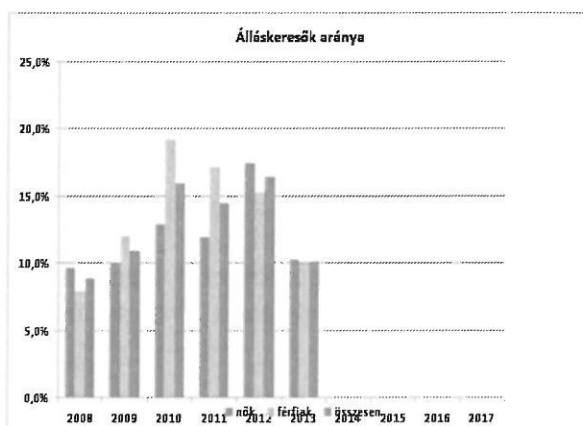
##### (3.2.1 számú és 3.2.2. számú tábla)

A tartósan, vagyis a 180 napnál régebben nyilvántartott munkanélküliek száma 2008-ban 23 ó volt, 2009-ben 20, 2010-ben 23, 2011-ben 28 fő, 2012-ben 25 fő. 2013-ban emelkedett ez a szám 37 főre (3.2.3. számú tábla)

A regisztrált munkanélküliek fele tartósan munkanélküli, vagyis 180 napnál régebben munkanélküli.

### 3.2.1. számú táblázat - Nyilvántartott álláskeresők száma és aránya, 15-64 évesek száma

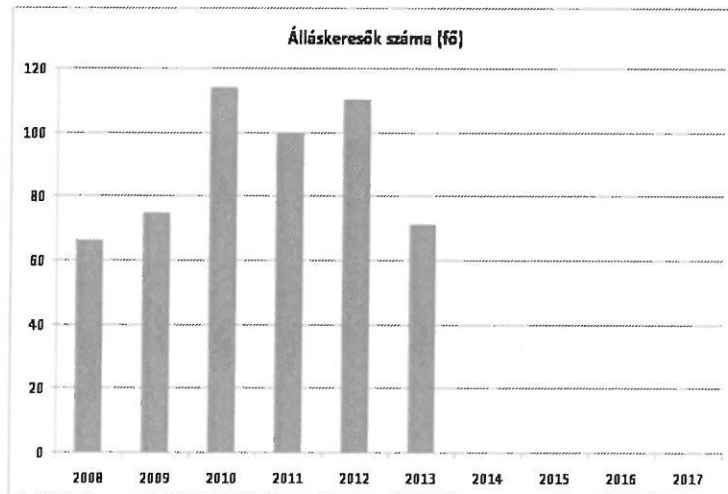
év	15-64 év közötti lakónépesség (fő)			nyilvántartott álláskeresők száma (fő)					
	nő	férfi	összesen	nő		férfi		összesen	
	fő	fő	fő	fő	%	fő	%	fő	%
2008	383	367	750	37	9,7%	29	7,9%	66	8,8%
2009	381	309	690	38	10,0%	37	12,0%	75	10,9%
2010	366	349	715	47	12,8%	67	19,2%	114	15,9%
2011	353	339	692	42	11,9%	58	17,1%	100	14,5%
2012	344	328	672	60	17,4%	50	15,2%	110	16,4%
2013	361	342	703	37	10,2%	34	9,9%	71	10,1%
2014	323	329	652	n.a.	0,0%	n.a.	0,0%	0	0,0%
2015	n.a.	n.a.	0	n.a.	#####	n.a.	#####	0	#####



### 3.2.2. számú táblázat - Regisztrált munkanélküliek száma korcsoport szerint

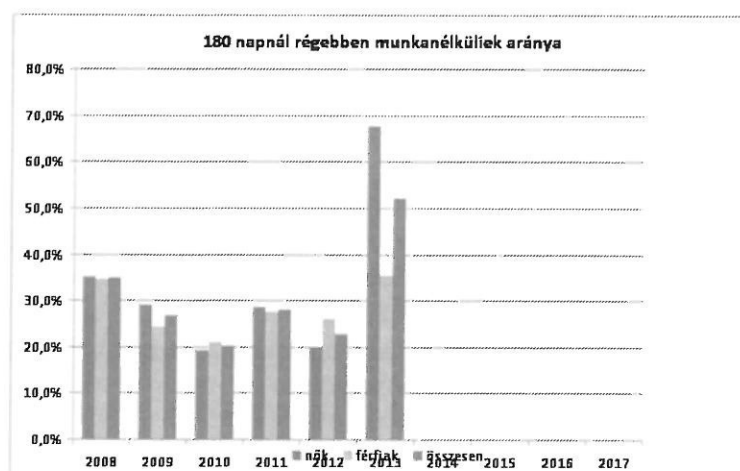
		2008	2009	2010	2011	2012	2013
nyilvántartott álláskeresők száma összesen	fő	66	75	114	100	110	71
	%						
20 éves és fiatalabb	fő	4	2	1	1	3	3
	%	6,1%	2,7%	0,9%	1,0%	2,7%	4,2%
21-25 év	fő	9	7	12	13	13	12
	%	13,6%	9,3%	10,5%	13,0%	11,8%	16,9%
26-30 év	fő	6	10	13	7	18	12
	%	9,1%	13,3%	11,4%	7,0%	16,4%	16,9%
31-35 év	fő	11	16	22	17	15	12
	%	16,7%	21,3%	19,3%	17,0%	13,6%	16,9%
36-40 év	fő	10	12	13	12	17	8
	%	15,2%	16,0%	11,4%	12,0%	15,5%	11,3%
41-45 év	fő	8	8	22	14	18	6
	%	12,1%	10,7%	19,3%	14,0%	16,4%	8,5%
46-50 év	fő	7	8	14	14	8	7
	%	10,6%	10,7%	12,3%	14,0%	7,3%	9,9%

51-55 év	fő	5	7	9	12	11	7
	%	7,6%	9,3%	7,9%	12,0%	10,0%	9,9%
56-60 év	fő	6	5	8	10	6	3
	%	9,1%	6,7%	7,0%	10,0%	5,5%	4,2%
61 év felett	fő	0	0	0	0	1	1
	%	0,0%	0,0%	0,0%	0,0%	0,9%	1,4%



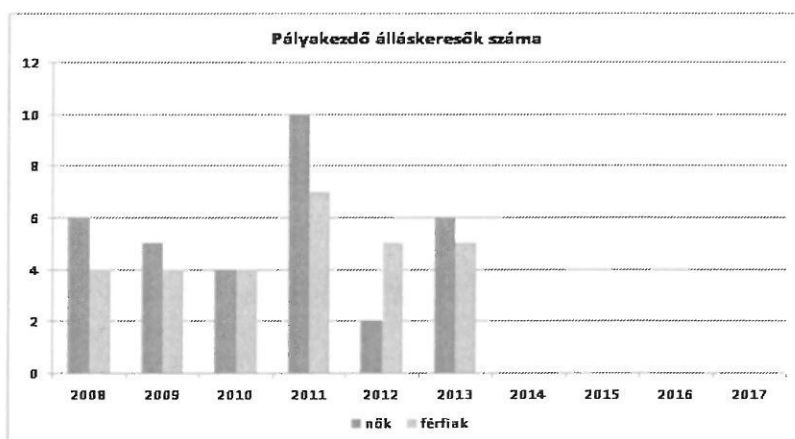
### 3.2.3. számú tábla - A munkanélküliek és a 180 napnál régebben munkanélküliek száma és aránya

év	nyilvántartott/regisztrált munkanélküli			180 napnál régebben regisztrált munkanélküli					
	fő			fő			%		
	nő	férfi	összesen	nő	férfi	összesen	Nő	férfi	összesen
2008	37	29	66	13	10	23	35,1%	34,5%	34,8%
2009	38	37	75	11	9	20	28,9%	24,3%	26,7%
2010	47	67	114	9	14	23	19,1%	20,9%	20,2%
2011	42	58	100	12	16	28	28,6%	27,6%	28,0%
2012	60	50	110	12	13	25	20,0%	26,0%	22,7%
2013	37	34	71	25	12	37	67,6%	35,3%	52,1%
2014	n.a.	n.a.	0	n.a.	n.a.	0	#####	#####	#####
2015	n.a.	n.a.	0	n.a.	n.a.	0	#####	#####	#####



### 3.2.4. számú táblázat - Pályakezdő álláskeresők száma és a 18-29 éves népesség száma

év	18-29 évesek száma			Nyilvántartott pályakezdő álláskeresők száma					
	nő	férfi	összesen	nő		Férfi		összesen	
	fő	fő	fő	fő	%	fő	%	fő	%
2008	87	79	166	6	6,9%	4	5,1%	10	6,0%
2009	82	82	164	5	6,1%	4	4,9%	9	5,5%
2010	65	72	137	4	6,2%	4	5,6%	8	5,8%
2011	63	69	132	10	15,9%	7	10,1%	17	12,9%
2012	65	72	137	2	3,1%	5	6,9%	7	5,1%
2013	79	80	159	6	7,6%	5	6,3%	11	6,9%
2014	n.a.	n.a.	0	n.a.	#####	n.a.	#####	0	#####
2015	n.a.	n.a.	0	n.a.	#####	n.a.	#####	0	#####



A pályakezdő álláskeresők aránya változó tendenciát mutat.

#### b) alacsony iskolai végzettségűek foglalkoztatottsága

A községben a 15 évesnél magasabb életkorú lakosság 6,6 %-a nem rendelkezik általános iskolai végzettséggel. Ez abból adódik, hogy a népesség elöregedett. Az idősek iskolázottsága alacsony, mivel ők csak az úgynevezett 4 osztályos elemi végeztek el. (3.2.5. tábla)

A nyilvántartott álláskeresők számához képest a 8 általánost végzettek és ennél alacsonyabb végzettségűek aránya az alacsonyabb, míg a 8 általánosnál magasabb végzettségűek aránya a nagyobb. (3.2.6. tábla)

#### Változás:

Az alacsony iskolai végzettségűek, vagyis az általános iskolai végzettséggel rendelkezők és az általános iskolai végzettséggel nem rendelkezők számát pontosan a népszámlálási adatok alapján tudtuk megállapítani. A HEP felülvizsgálatának évében, 2015-ben újabb adatokat erre vonatkozólag nem ismerünk. Azonban a regisztrált munkanélküliek iskolai végzettség szerinti megoszlását ismerjük, a 3.2.6. számú tábla tartalmazza. Megállapíthatjuk, hogy az alacsonyabb végzettségűek száma kevesebb a munkanélküliek között az elmúlt évekhez viszonyítva.



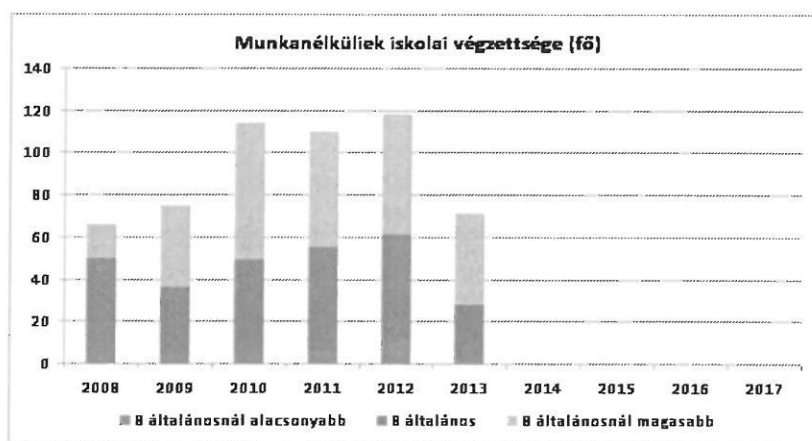
Önkormányzatunk arra törekszik, hogy a közfoglalkoztatásban olyan személyeket is foglalkoztasson, akik általános iskolai vagy annál kevesebb végzettséggel rendelkeznek, hiszen a kinti munkaerőpiacon ezeknek az embereknek szinte esélyük sincs az elhelyezkedésre.

### 3.2.5. számú táblázat - Alacsonyan iskolázott népesség

év	15 éves és idősebb lakosság száma összesen			15-X éves legalább általános iskolát végzettek száma			általános iskolai végzettséggel nem rendelkezők 15-x évesek száma					
	összesen	nő	férfi	összesen	nő	férfi	Összesen		nő		férfi	
	fő	fő	fő	fő	fő	fő	fő	%	fő	%	fő	%
2001	997	494	503	360	209	151	637	63,9%	285	57,7%	352	70,0%
2011	881	467	414	823	429	394	58	6,6%	38	8,1%	20	4,8%

### 3.2.6. számú táblázat - Regisztrált munkanélküliek száma iskolai végzettség szerint

év	nyilvántartott álláskeresők száma összesen	A nyilvántartott álláskeresők megoszlása iskolai végzettség szerint					
		8 általánosnál alacsonyabb végzettség		8 általános		8 általánosnál magasabb iskolai végzettség	
		Fő	fő	%	fő	%	fő
2008	66	19	28,8%	31	47,0%	16	24,2%
2009	75	4	5,3%	32	42,7%	39	52,0%
2010	114	4	3,5%	45	39,5%	65	57,0%
2011	110	6	5,5%	49	44,5%	55	50,0%
2012	118	12	10,2%	49	41,5%	57	48,3%
2013	71	3	4,2%	25	35,2%	43	60,6%
2014	0	n.a.	#####	n.a.	#####	n.a.	#####
2015	0	n.a.	#####	n.a.	#####	n.a.	#####



### c) közfoglalkoztatás

Önkormányzatunk minden évben igyekszik kihasználni a közfoglalkoztatási lehetőségeket. A munkaügyi központtal szorosán együttműködik a foglalkoztatás maximális kihasználása érdekében. 2010-ben 39 fő közfoglalkoztatott dolgozott az önkormányzatnál, 2011-ben 32 fő, 2012-ben 25 fő. Mindig figyelembe vesszük, hogy mélyszegénységben élők közül, tartósan munkanélküliek közül legyenek kiválasztva emberek közfoglalkoztatásra. Általában az érintett családokból egy-egy főt foglalkoztatunk. Településünkön az Alsó-Duna-Völgyi Vízügyi Igazgatóság is szervez közfoglalkoztatást. Évente 3-4 embert foglalkoztatnak.

#### Változás.

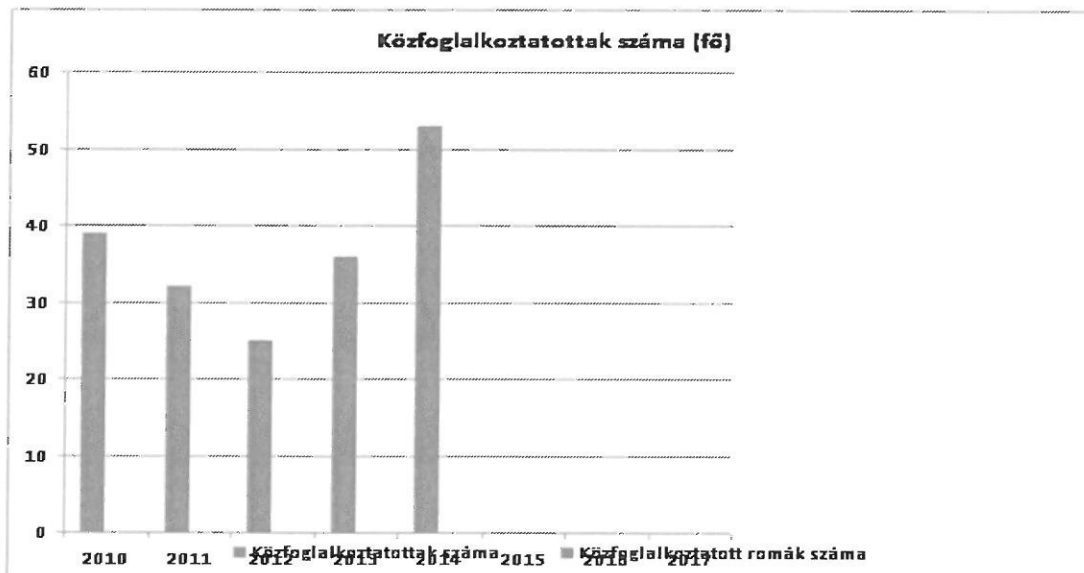
Uszód Község Önkormányzata évek óta küzd a szegénység ellen. Továbbra is szervezi a közfoglalkoztatásokat a munkaügyi központtal együttműködve. Az utóbbi években főleg a hosszabb távú, legtöbbször a start-mintaprogramok működnek, amely egy éves foglalkoztatottságot jelent. Ezek a start programok évente indulnak, tehát minden évben munkát nyújt az önkormányzat a családoknak. 4 start mintaprogram folyik évek óta, Téli közfoglalkoztatás program, Értéktermelő startprogram, Belvíz elvezetési program, Belterületi közutak karbantartása és mezőgazdasági földutak karbantartása programok.

A start programok mellett hosszabb idejű közfoglalkoztatások is folynak.

Célunk, hogy minden családból egy vagy két főt foglalkoztassunk hosszabb távon. Így több család megélhetését tudjuk biztosítani. 2014-ben már 53 főt alkalmaztunk közfoglalkoztatottként.

3.2.9. számú táblázat - Közfoglalkoztatásban résztvevők száma

év	Közfoglalkoztatásban résztvevők száma	Közfoglalkoztatásban résztvevők aránya a település aktív korú lakosságához képest	Közfoglalkoztatásban résztvevő romák/cigányok száma	Közfoglalkoztatásban résztvevők romák aránya az aktív korú roma/cigány lakossághoz képest
2010	39	11%	n.a.	n.a.
2011	32	9%	n.a.	n.a.
2012	25	7%	n.a.	n.a.
2013	36	4%	n.a.	n.a.
2014	53	8%	n.a.	n.a.
2015	n.a.	n.a.	n.a.	n.a.



d) a foglalkoztatáshoz való hozzáférés esélyének mobilitási, információs és egyéb tényezői (pl. közlekedés, potenciális munkalehetőségek, tervezett beruházások, lehetséges vállalozási területek, helyben/térségben működő foglalkoztatási programok stb.)

A legközelebbi centrum a 15 km-re található Kalocsa város, járási központ. Autóval 10 perc alatt megközelíthető. 19 autóbusz járatpár közlekedik a két település között. A kerékpár utak nincsenek mindenhol kiépítve. Kerékpárral kb. 30 perc alatt érhető el.

A megyeszékhely Kecskemét. Autóval 80 perc alatt megközelíthető. Községünkben egy vagy két átszállással érhető el autóbuszsal. Az utazási idő 130 perc. Kerékpárral kb. 480 perc alatt érhető el.

A fővárostól 120 km-re fekszik településünk. Autóval 150 perc alatt tudjuk megközelíteni. 14 autóbusz járatpár közlekedik. Egy átszállással érhető el. Kerékpárral kb. 660 perc az elérhetősége.

Településünkről Bajára, Paksra, Dunaújvárosba járnak néhányan dolgozni. Ezek a települések időben már csak autóval elérhetőek. Tudomásunk van arról, hogy több családfenntartó külföldön, távol a családtól talált munkalehetőséget.

### 3.2.11. számú táblázat – A foglalkoztatáshoz való hozzáférés esélyének helyi potenciálja - közlekedés

	elérhetőség átlagos ideje autóval	autóbusz járatpárok száma munka- napokon	átlagos utazási idő autóbuszsal	vonat járatok átlagos száma munkanapoko n	átlagos utazási idő vonattal	Kerékpár úton való megközelíthe tőség	átlagos utazási idő kerékpáron
Legközelebbi centrum	10	19	15 perc	0	0	0	30 perc
Megye- székhely	60	8	130 perc	0	0	0	480 perc
Főváros	150	14	160 perc	0	0	0	660 perc

e) fiatalok foglalkoztatását és az oktatásból a munkaerőpiacra való átmenetet megkönnyítő programok a településen; képzéshez, továbbképzéshez való hozzáférésük

A fiatalok foglalkoztatását és az oktatásból a munkaerőpiacra való átmenetet megkönnyítő programok a településen nincsenek. A vonzáskörzetben ilyen programok a munkaügyi központ segítségével valósulhatnak meg. Ilyen például a bértámogatás, a járulékkedvezmény. Ezzel a munkaadó terhei csökkennek, ezzel is ösztönözve, hogy pályakezdő álláskeresőt foglalkoztasson.

Mivel kistelepülés vagyunk, képzések, továbbképzések a településen nem indulnak. Ilyen programokat szintén a munkaügyi központ indít.

Sajnos arról nincs tudomásunk, hogy hány személy vesz részt településünkről az előbb említett programokban.

### 3.2.12. számú táblázat – A foglalkoztatáshoz való hozzáférés esélyének helyi potenciálja – fiatalok

	van/nincs	Felsorolás
fiatalok foglalkoztatását megkönnyítő programok a településen	<i>nincs</i>	
fiatalok foglalkoztatását megkönnyítő programok a vonzásközpontban	<i>van</i>	<i>járlékkedvezmény</i>
az oktatásból a munkaerőpiacra való átmenetet megkönnyítő programok a településen	<i>nincs</i>	
az oktatásból a munkaerőpiacra való átmenetet megkönnyítő programok a vonzásközpontban	<i>van</i>	<i>járlékkedvezmény</i>

f) munkaerő-piaci integrációt segítő szervezetek és szolgáltatások feltérképezése (pl. felnőttképzéshez és egyéb munkaerő-piaci szolgáltatásokhoz való hozzáférés, helyi foglalkoztatási programok)

Munkaügyi központon keresztül valósulnak meg a munkaerő-piaci integrációt segítő programok, melyekhez való hozzáférés a közeli városban Kalocsán érhető el. A munkaügyi központ számos eszközzel igyekszik a foglalkoztatást, elhelyezkedést támogatni. Például képzések, átképzések, vállalkozóvá válás támogatása, bértámogatás, közhasznú foglalkoztatás támogatása. Felnőttképzés szintén Kalocsán érhető el legközelebb, ezek középfokú, felsőfokú képzések, szakmát adó képzések, nyelvtanfolyamok. Távolabbi városokba is jár egy-két személy, elsősorban felsőoktatási képzésre, átképzésre.

### 3.2.14. számú táblázat – A foglalkoztatáshoz való hozzáférés esélyének helyi potenciálja - felnőttek

	van/nincs	Felsorolás
<i>felnőttképző programok a településen</i>	<i>nincs</i>	
<i>felnőttképző programok a vonzásközpontban</i>	<i>van</i>	<i>Munkaügyi központ által szervezett képzések. Középfokú és felsőfokú intézmények által indított képzések. Nyelvtanfolyamok.</i>
<i>egyéb munkaerő-piaci szolgáltatások a településen</i>	<i>nincs</i>	


<i>egyéb munkaerő-piaci szolgáltatások a vonzásközpontban</i>	<i>van</i>	<i>munkaügyi központon keresztül képzés és átképzés</i>
<i>Helyi foglalkoztatási programok a településen</i>	<i>van</i>	<i>közfoglalkoztatás</i>
<i>Helyi foglalkoztatási programok a vonzásközpontban</i>	<i>van</i>	<i>közfoglalkoztatás</i>

g) mélyszegénységben élők és romák települési önkormányzati saját fenntartású intézményekben történő foglalkoztatása

Az önkormányzat saját intézményeiben 1 fő roma származású személyt foglalkoztat.

### 3.2.16. számú táblázat – Mélyszegénységben élők és romák foglalkoztatása

év	mélyszegénységben élők	Romák/cigányok
2008	0	1
2009	0	1
2010	0	1
2011	0	1
2012	0	1
2013	0	1
2014	0	1



h) hátrányos megkülönböztetés a foglalkoztatás területén

Községünkben hátrányos megkülönböztetésről a foglalkoztatás területén nincs tudomásunk.

### 3.3 Pénzbeli és természetbeni szociális ellátások, aktív korúak ellátása, munkanélküliséghez kapcsolódó támogatások

**Álláskeresési segélyben részesülők:** a nyilvántartott álláskeresők közül azok,

- akik min. 180 napra megállapított álláskeresési járadék folyósítási idejüket kimerítették,
- akik min. 200, max. 364 nap munkaviszonnyal rendelkeznek és
- akiknek a kérelem benyújtásakor a rájuk irányadó nyugdíjkorhatár betöltéséhez legfeljebb 5 év hiányzik és a legalább 140 napra megállapított álláskeresési járadék folyósítási idejüket kimerítették.

Az álláskeresési segélyben részesülők száma településünkön először növekvő majd csökkenő tendenciát mutat. 2008-ban 11 fő, 2010-ben 17 fő volt, 2012-ben csupán 1 fő részesült álláskeresési segélyben. (3.3.1.) tábla. Ennek oka az is lehet, hogy 2011-ben már elindultak a közmunkaprogramok, amelyben önkormányzatunk is több munkanélkülit foglalkoztat. Másik oka lehet az is, hogy a foglalkoztatásról szóló törvény változása miatt az álláskeresési segély támogatási ideje lecsökkent.

**Álláskeresési járadékban részesülők:** álláskeresési járadékban az részesülhet, aki

- a) álláskeresőnek minősül,
- b) az álláskeresővé válását megelőző öt éven belül legalább 360 nap jogosultsági idővel rendelkezik,
- c) rokkantsági, baleseti rokkantsági nyugdíjra nem jogosult, továbbá táppénzben nem részesül,
- d) munkát akar vállalni, de önálló álláskeresése nem vezetett eredményre, és számára az állami foglalkoztatási szerv sem tud megfelelő munkahelyet felajánlani.

**Változás:**

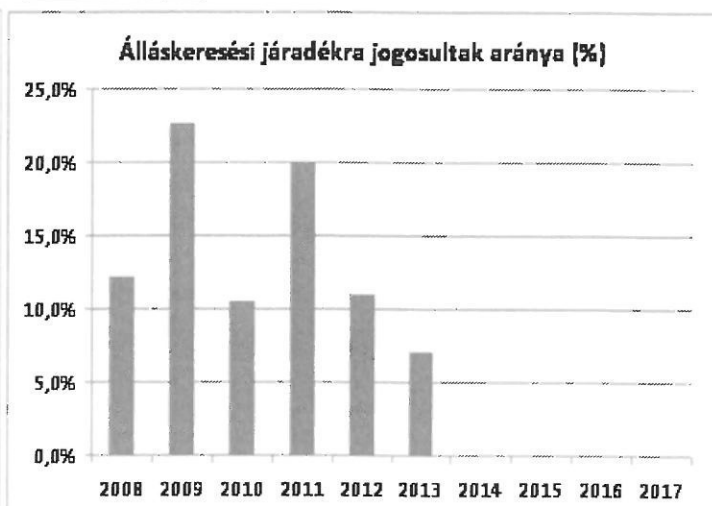
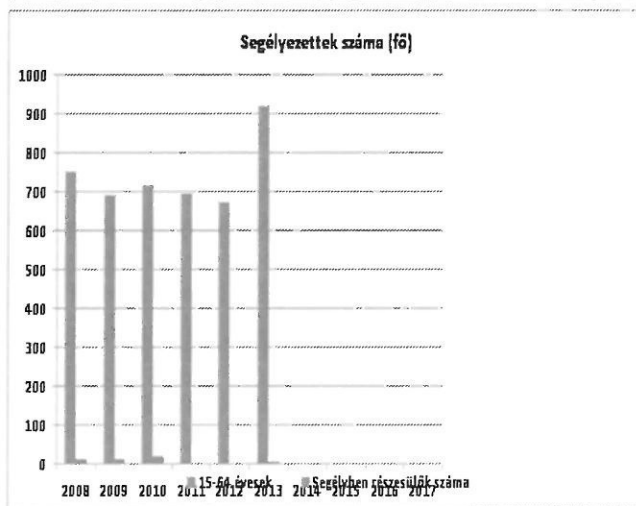
Az álláskeresési támogatásban részesülők száma településünkön 2013-ban 4 fő. Ez évben is több közfoglalkoztatási programot indítottunk hosszabb távon. Ez a tény magyarázza azt, hogy kevesebb az álláskeresési segélyben részesülők száma.

**3.3.1. számú táblázat - Álláskeresési segélyben részesülők száma**

év	15-64 év közötti lakónépesség száma	segélyben részesülők fő	segélyben részesülők %
2008	750	11	1,5%
2009	690	11	1,6%
2010	715	17	2,4%
2011	692	1	0,1%
2012	672	1	0,1%
2013	917	4	0,4%
2014	n.a.	n.a.	#ZÉRÓOSZTÓ!
2015	n.a.	n.a.	#ZÉRÓOSZTÓ!

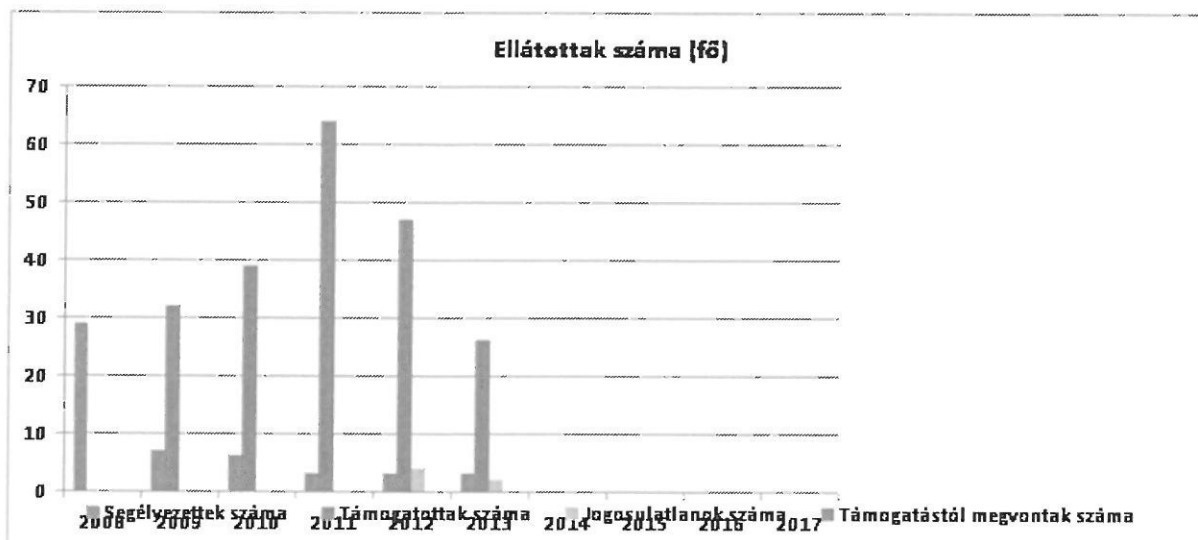
**3.3.2. számú táblázat - Járadékra jogosultak száma**

év	nyilvántartott álláskeresők száma	álláskeresési járadékra jogosultak	
	fő	fő	%
2008	66	8	12,1%
2009	75	17	22,7%
2010	114	12	10,5%
2011	100	20	20,0%
2012	110	12	10,9%
2013	71	5	7,0%



### 3.3.3. számú táblázat- Rendszeres szociális segélyben és foglalkoztatást helyettesítő támogatásban részesítettek száma

év	rendszeres szociális segélyben részesülők		Foglalkoztatást helyettesítő támogatás (álláskeresési támogatás)		Azoknak a száma, akik 30 nap munkaviszonyt nem tudtak igazolni és az FHT jogosultságtól elesett	Azoknak a száma, akiktől helyi önkormányzati rendelet alapján megvonták a támogatást
	fő	15-64 évesek %-ában	fő	munkanélküliek %-ában		
2008	29	3,86%	n.a.	n.a.	0	0
2009	7	1,16%	32	43%	0	0
2010	6	0,80%	39	34%	0	0
2011	3	0,43%	64	64%	0	0
2012	3	0,45%	47	43,00%	4	0
2013	3	0,45%	26	36,61%	2	0



#### Pénzbeli szociális ellátások

**Időskorúak járadéka:** A jövedelemmel nem rendelkező időskorúak részére nyújtott megélhetési támogatás.

Időskorúak járadékában nem részesül senki településünkön.

**Aktív korúak ellátása:** A hátrányos munkaerő-piaci helyzetű aktív korú személyek és családjuk részére nyújtott támogatás.

Az aktív korúak ellátásán belül rendszeres szociális segélyben jelenleg 3 fő részesül. A foglalkoztatást helyettesítő támogatásban részesülők száma 2012-ben 47 fő, jelenleg 26 fő. A nyilvántartott munkanélküliek arányában elég magas a foglalkoztatást helyettesítő támogatásban részt vettek száma.

**Lakásfenntartási támogatás:** Támogatás nyújtása a szociálisan rászorult személyeknek, családoknak az általuk lakott lakás fenntartásához.

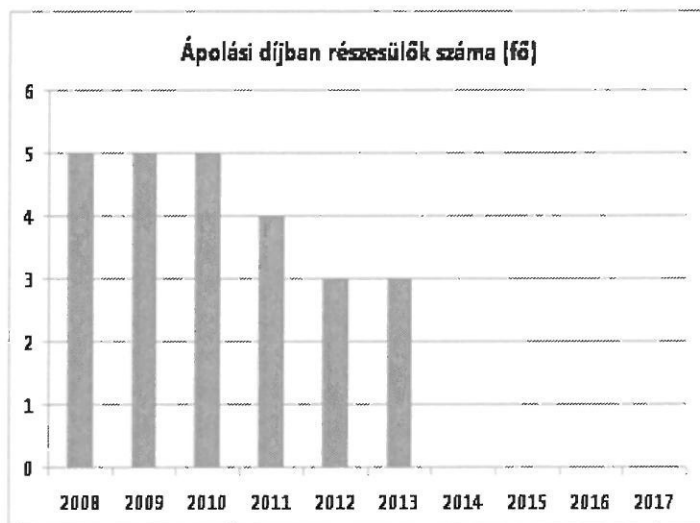
A lakásfenntartási támogatásban részesülők száma egyre magasabb. Míg 2008-ban 28 fő volt, addig 2012-ben már 93 fő volt a támogatottak száma, jelenleg pedig 97 fő. Egyre nagyobb teher a családoknak a rezszi költségek kifizetése. A lakásfenntartási támogatás csökkenti ezeket a terheket. (3.4.3. tábla)

*Ápolási díj:* A tartósan gondozásra szoruló személy otthoni ápolását ellátó nagykorú hozzátartozó részére biztosított anyagi hozzájárulás.

Ápolási díjban részesülők száma csökkent, jelenleg 3 fő részesül az ellátásban.

### 3.6.3. számú táblázat - Ápolási díjban részesítettek száma

év	ápolási díjban részesítettek száma
2008	5
2009	5
2010	5
2011	4
2012	3
2013	3
2014	0
2015	n.a.



*Átmeneti segély:* Létfenntartást veszélyeztető rendkívüli élethelyzetbe került, vagy tartósan létfenntartási gondokkal küzdő személyek támogatása.

*Temetési segély:* A temetési költségek viseléséhez biztosított anyagi hozzájárulás. A temetési segély a temetés után a kérelmező személynek utalt pénzbeli támogatás.

Átmeneti segélyt és temetési segélyt egyedi kérelmek elbírálása alapján nyújtja az önkormányzat.

#### Természetbeni ellátások:

*Köztemetés:* Ha nincs olyan személy, aki az elhunyt temetéséről gondoskodna, akkor a haláleset helye szerinti önkormányzatnak kell a temetés iránt intézkednie

Köztemetés ritkán fordul elő. Körülbelül kétévente 1 fordul elő.

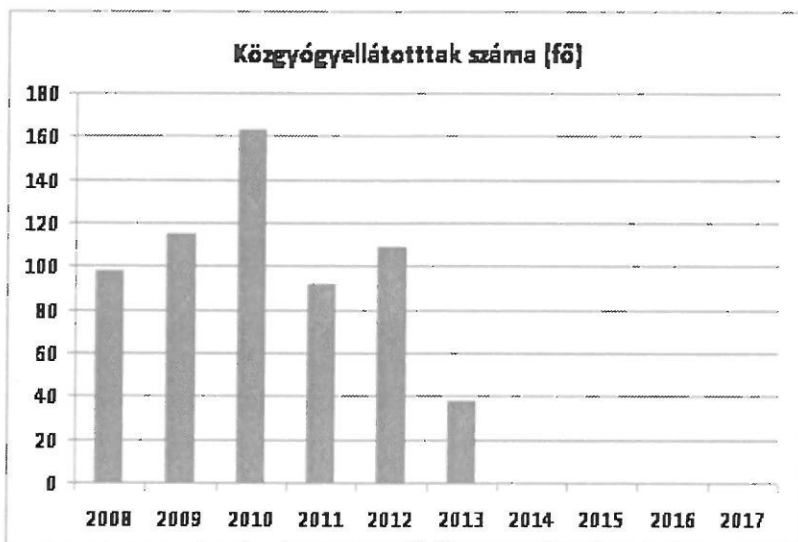
*Közgyógyellátás:* A szociálisan rászorult személy részére az egészségi állapota megőrzéséhez és helyreállításához kapcsolódó kiadások csökkentése érdekében biztosított hozzájárulás.

A közgyógyellátási igazolvánnyal rendelkezők száma az évek során változó tendenciát mutat. 2012-ben 109 fő részesült az ellátásban. (3.6.2. tábla)



### 3.6.2. számú táblázat - Közgyógyellátási igazolvánnyal rendelkezők száma

év	közgyógyellátási igazolvánnyal rendelkezők száma
2008	98
2009	115
2010	163
2011	92
2012	109
2013	38



*Egészségügyi szolgáltatásra való jogosultság:* A szociálisan rászorult személyek részére egészségügyi szolgáltatás igénybevétele céljából az egészségügyi szolgáltatásra való jogosultság megállapítása.

Egészségügyi szolgáltatásra való jogosultságot egyre többen igényelnek, hiszen a kevés jövedelem miatt nem tudják a rászorultak havonta befizetni az egészségbiztosítási díjat.

#### Szociális alapszolgáltatások:

*Étkeztetés* keretében az önkormányzat gondoskodik azoknak a szociálisan rászorultaknak a legalább egyszeri meleg étkezéséről, akik azt önmaguknak és eltartottjaik részére tartósan vagy átmeneti jelleggel nem képesek biztosítani. Étkeztetésben részesül az az igénylő is, aki kora vagy egészségi állapota miatt nem képes az étkeztetésről más módon gondoskodni. Ellátási szerződés alapján az önkormányzat biztosítja a meleg ételt. 22 fő szociális étkezőnk van.

*Házi segítségnyújtás* keretében az önkormányzat gondoskodik azokról az időskorú személyekről, akik önmaguk ellátására nem képesek, illetve azokról, akik az egészségi állapotuk miatt erre rászorulnak. E rendszer segítségével fenntarthatók a biztonságos életvitel feltételei. Jelenleg 2 fő házi gondozottunk van.

A *családsegítés* olyan személyes szociális szolgáltatás, amely a szociális munka eszközeinek és módszereinek felhasználásával hozzájárul az egyének, családok, valamint a különböző közösségi csoportok jólétéhez és fejlődéséhez, továbbá a szociális környezetükhöz való alkalmazkodáshoz. E feladatot a Kis-Dunamenti Családsegítő- és Gyermejjóléti Szolgálat biztosítja.

### 3.4 Lakhatás, lakáshoz jutás, lakhatási szegregáció

E fejezetben a lakhatáshoz kapcsolódó területet elemezzük, kiemelve a bérlakás-állományt, a szociális lakhatást, az egyéb lakáscélra nem használt lakáscélú ingatlanokat, feltárva a településen fellelhető elégtelen lakhatási körülményeket, veszélyeztetett lakhatási helyzeteket és hajléktalanságot, illetve a lakhatást segítő támogatásokat. Emellett részletezzük a lakhatásra vonatkozó egyéb jellemzőket, elsősorban a szolgáltatásokhoz való hozzáférést.

Községünkben 474 db lakóház van. Ezek többségében magántulajdonban vannak. 466 db magánszemély tulajdonában, 5 db önkormányzati tulajdonban 3 db más szervezet tulajdonában van. Az önkormányzat nem rendelkezik bérlakással, és szociális lakással. Egyéb lakáscélra használt nem lakáscélú ingatlan nincs. A 2011-es népszámlálási adatok szerint 474 lakóházból 420 lakott, 54 nem lakott ingatlan. A lakott lakások közül 5 darabot bérleti viszonyban lakják. A lakások többségében, 186 db, 1946 előtt épült, 1946 és 1960 között 72 épült, 1961 és 1970 között 48 db épült, 1971 és 1980 között 71 épült, 1981 és 1990 között 68 épült, 1991 és 2000 között 21 épült, 2001 és 2005 között 6 épült, 2006 és 2011 között 2 épült. Láthatjuk, hogy a lakásállomány elöregedett, sajnos új lakások igen kis számban épülnek. Ennek oka lehet az elvándorlás, a fiatalok munkahely hiányában elköltöznek a faluból. Oka lehet az is, hogy a lakásépítés költségei magasak, a kis jövedelemből, amely településünk lakosaira jellemző, nem tudnak lakást építeni. Hitel felvétele is kockázatos. Az öreg házak zömmel alap nélküliek, falazatuk vályog, vagy vert fal.

Általában a lakások hálózati vízvezetékekkel rendelkeznek, 439 ingatlan, 4 ingatlan házi vízvezetékekkel. 417 db meleg folyóvízzel rendelkezik, 401 vízöblítéses WC-vel rendelkezik. 443 lakás házi csatornával rendelkezik. A szennyvízhálózat kiépítése folyamatban van. 126 lakás összkomfortos, 266 komfortos, 21 félkomfortos, 57 komfort nélküli, szükség és egyéb lakás 4.

#### Változás:

Uszód Községben a lakás állomány 2008-ban 474 db volt, 2013-ban 471 db-ra csökkent. Valószínűleg ez azért alakult így, mert néhány régi ház lakhatatlanná vált. A lakók újabb építésű használt lakást vásároltak.

#### 3.4.1. számú táblázat - Lakásállomány

év	összes lakásállomány (db)		bérlakás állomány (db)		szociális lakásállomány (db)		egyéb lakáscélra használt nem lakáscélú ingatlanok (db)	
		ebből elégtelen lakhatási körülményeket biztosító lakások száma		ebből elégtelen lakhatási körülményeket biztosító lakások száma		ebből elégtelen lakhatási körülményeket biztosító lakások száma		ebből elégtelen lakhatási körülményeket biztosító lakások száma
2008	474	1	0	0	0	0	0	0
2009	474	1	0	0	0	0	0	0
2010	474	4	0	0	0	0	0	0
2011	474	4	0	0	0	0	0	0

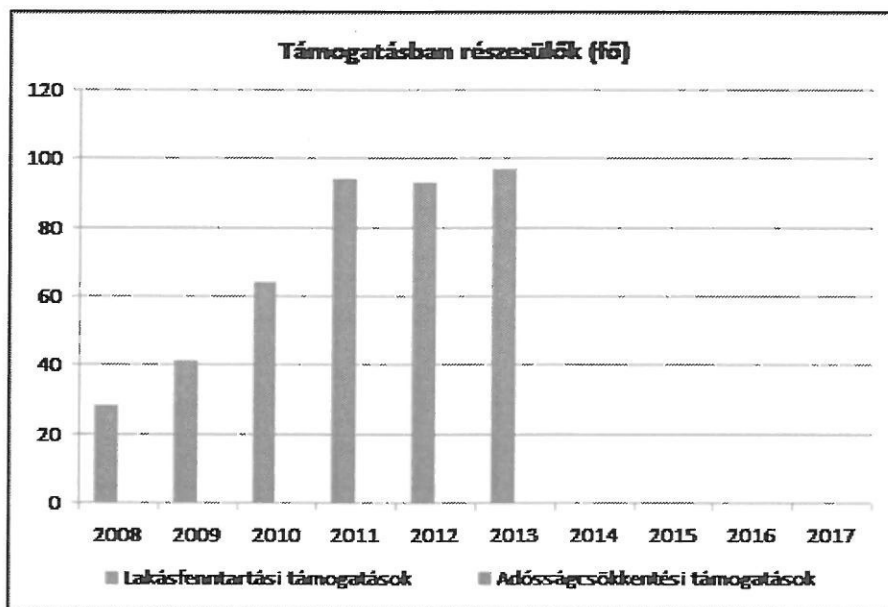
2012	474	4	0	0	0	0	0	0
2013	471	n.a.	0	0	0	0	0	0
2014	n.a.	n.a.	n.a.	n.a.	n.a.	n.a.	n.a.	n.a.
2015	n.a.	n.a.	n.a.	n.a.	n.a.	n.a.	n.a.	n.a.

e) lakhatást segítő támogatások

Községünkben Lakhatást segítő támogatásra van lehetőség, ez a lakásfenntartási támogatás. A rászoruló családoknak a magas rezsi költségekhez nyújt segítséget.

**3.4.3. számú táblázat - Támogatásban részesülők**

év	lakásfenntartási támogatásban részesítettek száma	adósságcsökkentési támogatásban részesülők száma
2008	28	0
2009	41	0
2010	64	0
2011	94	0
2012	93	0
2013	97	0



f) eladósodottság

Adósságcsökkentési támogatáshoz eddig kérelem még nem érkezett önkormányzatunkhoz. Átmeneti nehézségek enyhítésére átmeneti segílyt nyújt az önkormányzat.

g) lakhatás egyéb jellemzői: külterületeken és nem lakóövezetben elhelyezkedő lakások, minőségi közszolgáltatásokhoz, közműszolgáltatásokhoz, közösségi közlekedéshez való hozzáférés bemutatása

Külterületen, nem lakóövezetben elhelyezkedő lakások településünkön nincsenek. Helyi közösségi közlekedés nincs, mivel községünk kistelepülés.

### 3.5 Telepek, szegregátumok helyzete

a) a telep/szegregátum mint lakókörnyezet jellemzői (kiterjedtsége, területi elhelyezkedése, megközelíthetősége, lakásállományának állapota, közműellátottsága, közszolgáltatásokhoz való hozzáférés lehetőségei, egyéb környezet-egészségügyi jellemzői stb.)

Településünkön nincsenek telepek, illetve szegregátumok.

### 3.6 Egészségügyi és szociális szolgáltatásokhoz való hozzáférés

a) az egészségügyi alapszolgáltatásokhoz, szakellátáshoz való hozzáférés:

Településünkön egy háziorvosi szolgálat, egy védőnői szolgálat működik a szomszédos Dunaszentbenedek településsel együttműködve egy háziorvossal és egy védőnővel. Háziorvosi rendelés egy héten három napon, délelőtt vagy délután működik. Házi gyermekorvosi ellátást szintén a háziorvos végzi. Aki külön ilyen szolgáltatást igényel, az a közeli Kalocsa városában kér fel gyermekorvost.

Súlyosabb esetekben a háziorvos hához megy.

Védőnői szolgálat egy héten egyszer van, de a védőnő a családokat rendszeresen látogatja.

A fogorvosi szolgálatot 15 km-re, Dunapatajon, működő fogorvos látja el. Szintén autóval, autóbusszal lehet megközelíteni.

Szakorvosi ellátásokat a 10 km-re levő Kalocsán lehet igénybe venni a szakrendelőben. Autóbusszal, autóval célszerű felkeresni. Mozgáskorlátozott és súlyos betegek betegszállítót vesznek igénybe. Fekvőbeteg ellátás szintén Kalocsán a kórházban működik.

#### 3.6.1. számú táblázat – Orvosi ellátás

év	Felnőttek és gyermekek részére tervezett háziorvosi szolgálatok száma	Csak felnőttek részére szervezett háziorvosi szolgáltatások száma	házi gyermekorvosok által ellátott szolgálatok száma
2008	1	0	0
2009	1	0	0
2010	1	0	0
2011	1	0	0
2012	1	0	0
2013	1	0	0
2014	1	0	0
2015	1	0	0

b) prevenció és szűrőprogramokhoz (pl. népegészségügyi, koragyermekkor kötelező szűrésekhez) való hozzáférés

Népegészségügyi szűrések közül a tüdőszűrés sajnos már nem kötelező, ezért településünkön már nincs ilyen szűrés. Nők részére kétévente a védőnő szervez mammográfiai szűrést. A koragyermekkori szűréseket szintén a védőnő szervezi. Havonta egyszer gyermekorvos is megvizsgálja a gyermekeket. Kötelező oltásokat a gyermekek részére a házi orvos adja.

#### **Változások:**

Az egészségügyi ellátás személyi és tárgyi feltételei a településen megfelelőek. A nők részére szervezett mammográfiai szűrés, a koragyermekkori szűrések továbbra is folytatódnak. 2014-ben az Új Széchenyi Terv keretén belül településünk is csatlakozott az „Együtt egészségesebben-a Szent Kereszt Kórház Kalocsa Kistérségi Egészségfejlesztési Programja” című, TÁMOP-6.1.2.-11/3-2012-0056 azonosítószámú programjaihoz.

Kalocsai Szent Kereszt Kórház járóbeteg szakrendelője földszintjén kialakított, korszerű audiovizuális berendezéssel és számítógépekkel, orvosi mérő- és demonstrációs eszközökkel felszerelt Egészségfejlesztési Iroda (EFI) az egész járás területére, 20 településre kiterjedő, szerteágazó programok megszervezésének, a helyi lakosok állapotfelmérésének, kockázatbecslésének és tanácsadásának a központja. Az EFI a közreműködő szakemberekkel folytatandó tárgyalásoknak, kisebb előadásoknak és betegkluboknak is méltó helyet ad.

A projekt megvalósítása lehetőséget biztosít a magas kockázatú krónikus betegségtől még mentes, életmódváltással javítható megbetegedésben szenvedők kiszűrésére. A szakemberek különös figyelmet fordítanak a szív- érrendszeri betegségekre, cukorbeteg, dohányzó, túlzott alkoholt fogyasztó, mentális segítségre szoruló, illetve túlsúllyal küzdő lakosokra. A kiszűrt, vagy egészséges életmód iránt érdeklődőknek, az erre fogékonyaknak további tanácsokat adnak, és az EFI Irodában biztosítják az úgynevezett utánkövetést.

A helyszíni szűrővizsgálatok egyebek mellett csontsűrűség mérésre, prosztatara kizűrésre, melanoma szűrésre is kiterjednek. Az érdeklődők lelki egészségmegőrzés, stressz-kezelés, a divatos diéták valóságalapja, a természetgyógyászat, az alternatív medicina szerepe témákban is hallhatnak előadásokat. A kerékpározás, torna, jóga, aerobic, zumba, spinning az egészséges életmód népszerűsítésén túl a programok vonzóbbá, színesebbé tételét is szolgálja. A szabadtéri egészségvásári hangulatot fokozza, hogy az egészséges étkezést szolgáló helyi és környékbeli termékekből bemutatókat tartanak.

#### **c) fejlesztő és rehabilitációs ellátáshoz való hozzáférés**

Fejlesztő és rehabilitációs ellátást a közeli Kalocsán lehet igénybe venni, komolyabb esetekben a megyeszékhelyen. Gyógytornász szintén Kalocsáról jár ki a betegekhez.

#### **d) közétkeztetésben az egészséges táplálkozás szempontjainak megjelenése**

Az étkeztetést az önkormányzat látja el vállalkozó bevonásával. Ezen belül folyik a szociális étkeztetés, az óvodáskorú és iskoláskorú gyermekek étkeztetése.

#### **Változás:**

A közétkeztetésre vonatkozó táplálkozás-egészségügyi előírásokról szóló 37/2014. (IV. 30.) EMMI rendelet jelentősen megváltoztatta a közétkeztetési szabályokat. Az új közétkeztetés elsődleges célja az egészséges táplálkozás elterjedése, a friss alapanyagok használata és korszerű konyhatechnológia alkalmazása. A rendelet értelmében tilos egyebek mellett a szénsavas vagy cukrozott üdítő, valamint a magas zsírtartalmú húskészítmény felhasználása. Rögzítették azt is, hogy a közétkeztetésben nem tehetnek az asztalra só- és cukortartót, és előírták, hogy fokozatosan csökkenteni kell a napi bevitt só mennyiségét.

A jogszabály rögzíti az étrendtervezés szabályait, például, hogy az egymást követő kétszer tíz ételmezési nap főétkezéseiben egy ételsor csak egy alkalommal fordulhat elő. Állati eredetű fehérjeforrást minden főétkezésnek, bölcsődei étkeztetés esetén az egyik kísétkezésnek is tartalmaznia kell.

Önkormányzatunk gyermekétkeztetése és szociális étkeztetése 2015. január 1-től megfelel a követelményeknek.

e) sportprogramokhoz való hozzáférés

A Községi Sportegyesületben férfi futballcsapat működik hosszú évek óta. A községi sportpályán valamint a sportcsarnokban rendszeresen a sportesemények. A sportpályán elsősorban Labdarúgó bajnokságok folynak. A sportcsarnokban a lányok, asszonyok szervezeten tornázhatnak az asszonytorna keretében, téli időszakban teremfoci bajnokságok is folynak.

f) személyes gondoskodást nyújtó szociális szolgáltatásokhoz való hozzáférés

#### Településünkön nyújtott szociális alapszolgáltatások:

*Étkeztetés* keretében az önkormányzat gondoskodik azoknak a szociálisan rászorultaknak a legalább egyszeri meleg étkezéséről, akik azt önmaguknak és eltartottaik részére tartósan vagy átmeneti jelleggel nem képesek biztosítani.

*Házi segítségnyújtás* keretében az önkormányzat gondoskodik azokról az időskorú személyekről, akik önmaguk ellátására nem képesek, illetve azokról, akik az egészségi állapotuk miatt erre rászorulnak. E rendszer segítségével fenntarthatók a biztonságos életvitel feltételei.

A *családsegítés* olyan személyes szociális szolgáltatás, amely a szociális munka eszközeinek és módszereinek felhasználásával hozzájárul az egyének, családok, valamint a különböző közösségi csoportok jólétéhez és fejlődéséhez, továbbá a szociális környezetükhöz való alkalmazkodáshoz. E feladatot a Kis-Dunamenti Családsegítő- és Gyermejkölési Szolgálat biztosítja. Egy fő látja el a feladatot községünkben.

g) hátrányos megkülönböztetés, az egyenlő bánásmód követelményének megsértése a szolgáltatások nyújtásakor

A szolgáltatások nyújtásakor nem észleltünk megkülönböztetést településünkön.

h) pozitív diszkrimináció (hátránykompenzáló juttatások, szolgáltatások) a szociális és az egészségügyi ellátórendszer keretein belül

Önkormányzatunk óvodáztatási támogatást nyújt az alacsony iskolai végzettségű szülők gyermekeinek. Az általános iskolában a gyermekvédelmi kedvezményben részesülő tanulók részére a tankönyvek ingyenesek. A többi gyermek tankönyvcsomagjához az önkormányzat hozzájárul.

A közép- és felsőfokú intézményekben tanulók és hallgatók részére minden év szeptemberében beiskolázási segínyt nyújt az önkormányzat.

Nyári gyermekétkeztetést biztosít az önkormányzat az uszódi óvodás és iskolás gyermekek részére.

Nők részére két évente mammográfiai szűrést szervezünk.

### **3.7 Közösségi viszonyok, helyi közelet bemutatása**

a) közösségi élet színterei, fórumai

A művelődési ház valamint a sportcsarnok a közösségi élet központjai. Van teleházunk, könyvtárunk. A régi falusi értékeket, a paraszti életet tájházunkban mutatjuk meg, amely nem csak turisztikai célpont, de különféle rendezvények helyszíne is lehet.

Sportegyesületünk fogja össze a község sportéletét.

Községünkben civil szerveződésben nyugdíjas klub működik.

Évente egyszer „Gubbantós” Népművészeti Találkozót rendezünk, melynek célja a hagyományok őrzése, ezzel is hozzájárulva a lakosság életminőség javításához.

#### Változás:

2015-ben a könyvtárat korszerűsítettük pályázat segítségével. A Bács-Kiskun Megyei Katona József Könyvtár keretein belül működik, ezáltal bővültek a szolgáltatások. Könyveket, folyóiratokat, hangos könyveket lehet kölcsönözni. Könyvtárközi kölcsönzési szolgáltatást nyújt az új könyvtár. Számítógépes szolgáltatásokat, internet szolgáltatásokat lehet igénybe venni. Térítés ellenében technikai szolgáltatásokat lehet kérni: fénymásolást, nyomtatást, szkennelést. A gyerekeket könyvtári foglalkozások várják. A Katona József Könyvtár Helytörténeti Gyűjteménye sajtófigyelést végez a települést érintő újságcikkekből.

b) közösségi együttélés jellemzői (pl. etnikai konfliktusok és kezelésük)

Községünkben is felelhetőek a kisebbséggel szembeni sztereotípiák, melynek kezelése jövőbeni feladatunk.

#### Változás:

A közösségi együttélés körében problémát okoz egyes roma családok viselkedése, a közösséghez, más emberekhez való negatív viszonya. Problémát okoz a bűnözés, ezért kértük a Rendőrkapitányság fokozottabban figyelni településünket. 2014-ben megalakult a Települési Roma Nemzetiségi Önkormányzat. Tagjai segítséget nyújthatnak a társadalmi csoportok konfliktusai enyhítésében.

c) helyi közösségi szolidaritás megnyilvánulásai (adományozás, önkéntes munka stb.)

Évente kétszer ruha- és tartós élelmiszergyűjtést, ingyenes ruhaosztást szervezünk. Rendezvényeken, különféle eseményeken szívesen vesznek részt önkéntes segítők. Az egyházak is részt vesznek adományok gyűjtésében.

#### Kiegészítés:

Az önkéntesség kiváló eszköz a negatív társadalmi jelenségek visszaszorítására, a szegénység, a kirekesztettség elleni küzdelem előmozdítására, a társadalmilag hátrányos helyzetű csoportok esélyeinek növelésére. A tevékenység megvalósulhat non-profit, civil szervezet, vagy állami intézmény-, ritkább esetben for-profit szervezet (cégek, vállalkozások) keretein belül.

Célunk továbbra is, hogy a lakosság megfelelő ellátáshoz juthasson. A megfelelő színvonalú helyi közszolgáltatások megszervezésével, közterületek karbantartásával, a szociális és gyermekjóléti ellátások nyújtásával tudjuk a lakossági igényeket kielégíteni. Intézményi szinten illetve társulási szinten látjuk el feladatainkat. Az állampolgárok elégedettségét, komfortérzetét szeretnénk növelni.

### **3.8 A roma nemzetiségi önkormányzat célcsoportokkal kapcsolatos esélyegyenlőségi tevékenysége, partnersége a települési önkormányzattal**

Községünkben a 2011. évi népszámlálás adatai szerint 87 cigány származású lakos él. A települési önkormányzat ebben a tárgykörben nem rendelkezik pontos, valós adattal. Valószínűleg arányaiban jóval magasabb a kisebbségi csoport száma. Községünkben roma nemzetiségi önkormányzat működik. A két önkormányzat jól együttműködik. A roma nemzetiségi önkormányzat hozzájárul a roma gyermekek kirándulásához, decemberben télapócsomagot osztanak a roma gyermekek részére.

#### Változás:

2014-ben újból megalakult a Települési Roma Nemzetiségi Önkormányzat. A helyi nemzetiségi önkormányzat kötelező és önként vállalt feladatait a nemzetiségek jogairól szóló 2011. évi CLXXIX. törvény 115-116. §-ai rögzítik. A helyi nemzetiségi önkormányzat kötelező közfeladata többek közt a képviselt közösség érdekképviselésével, esélyegyenlőségének megteremtésével kapcsolatos feladatok

ellátása, különösen tekintettel a helyi önkormányzatnak a nemzetiségek jogainak érvényesítésével kapcsolatos feladataira.

### 3.9 Következtetések: problémák beazonosítása, fejlesztési lehetőségek meghatározása.

A mélyszegénységben élők és a romák helyzete, esélyegyenlősége vizsgálata során településünkön	
beazonosított problémák	fejlesztési lehetőségek
munkanélküliség	Munkahely teremtő beruházás lehetősége Segélyezések további fenntartása, kapcsolattartás a munkaügyi központtal
Munkanélküliség 5%-os növekedése	Képzések, átképzések szervezése a munkaügyi központ segítségével. Közmunkaprogramok fenntartása.
Közösségi együttélés intoleráns	Közös programok szervezése
Alacsony iskolázottság	Tanulásra ösztönzés, tájékoztatók, előadások szervezése. A célcsoportra irányuló ösztöndíjak felkutatása. Tankönyvek, egyéb könyvek gyűjtése, adományozása. Tanulói útiköltség térítés, kollégiumi étkezés térítése.

A felülvizsgálat során a helyzetelemzésben új problémát és új fejlesztési lehetőséget nem tártunk fel. A fejlesztési lehetőségek a korábbi megállapításokkal azonosak.

## 4. A gyermekek helyzete, esélyegyenlősége, gyermekszegénység

### 4.1. A gyermekek helyzetének általános jellemzői (pl. gyermekek száma, aránya, életkori megoszlása, demográfiai trendek stb.)

A 0-17 éves korú gyermekek száma 2012-ben 87 fő volt. Településünkön 1 óvoda működik két csoporttal, az óvodás gyermekek száma 35 fő. Általános iskolánkban a kevés gyermeklétszám miatt már évek óta csak alsó tagozat működik, jelenleg 37 tanulóval. Ebből a létszámból 37 tanuló a napközis. Felső tagozatosok Kalocsára járnak iskolába. Bölcsőde nem működik a településen.

Középiskola, szakiskola legközelebb Kalocsán működik, de sok tanuló távolabbi városokba is eljár, illetve kollégiumi szolgáltatást vesz igénybe.

#### Változás:

A születések száma változó tendenciát mutat. A gyermeklétszám emelkedését elősegítheti a Kormány az a szociálpolitikai intézkedése, miszerint lakásvásárlásra, lakásbővítésre fordítható összeg jelentősen emelkedett.

2014-ben a 0-17 éves korú gyermekek száma 159 fő. Az óvodás gyermekek száma 35 fő, általános iskola alsó tagozatos tanulói 37 fő. Felső tagozatosok száma nem ismert, mert községünkben megszűnt a felső tagozat a kevés gyerekszám miatt. A felsősök elsősorban Kalocsára járnak.

a) veszélyeztetett és védelembe vett, hátrányos helyzetű, illetve halmozottan hátrányos helyzetű gyermekek, valamint fogyatékkal élő gyermekek száma és aránya, egészségügyi, szociális, lakhatási helyzete

2012-ben 117 gyermek volt hátrányos helyzetű. A hátrányos helyzetű gyermeket nevelő családokban az egy főre eső jövedelem nem éri el 37.050,-Ft. Ahol tartósan beteg gyermeket nevelnek az egy főre eső



jövedelem nem éri el a 39.900,-Ft-ot. Szociális helyzetük nehéz, lakhatási körülményeik szegényes. Az önkormányzat segítséget nyújt a rászoruló családoknak. A gyermekek ingyen étkeznek óvodában, iskolában. Nyáron sem maradnak meleg étel nélkül. Gyermekvédelmi támogatást, óvodáztatási támogatást, beiskolázási segílyt nyújt. A tankönyvek ingyenesek.

Családsegítő és gyermekjóléti szolgálatunk illetve a védőnő folyamatosan figyelemmel kíséri ezen családok gyermekeit.

#### Változás:

2014-ben a védelembe vett gyermekek száma 3 fő, amely a korábbi évekhez képest nőtt, azonban még ugyanabban az évben meg is szűnt a védelembe vétel.

2013. szeptember 1-ei hatállyal a hátrányos, halmozottan hátrányos helyzetű gyermek fogalma és e tény fennállásának megállapítása, a gyámügyi igazgatásról szóló törvényben került szabályozásra.

Hátrányos helyzetű gyermek: az a rendszeres gyermekvédelmi kedvezményre jogosult gyermek, aki esetében az alábbi körülmények közül egy fennáll:

- a rendszeres gyermekvédelmi kedvezmény igénylésének időpontjában a gyermeket együtt nevelő mindkét szülő, a gyermeket egyedül nevelő szülő, illetve a gyám legmagasabb iskolai végzettsége alapfokú- (az alacsony iskolai végzettség igazolása a kérelemben megtett önkéntes nyilatkozattal történik)

- a rendszeres gyermekvédelmi kedvezmény igénylésének időpontjában a gyermeket nevelő szülők bármelyike vagy a gyám a szociális törvény szerinti aktív korúak ellátására (foglalkoztatást helyettesítő támogatás vagy rendszeres szociális segély) jogosult vagy a kedvezmény igénylésének időpontját megelőző 16 hónapon belül legalább 12 hónapig álláskeresőként tartotta nyilván a munkaügyi központ- (az alacsony foglalkoztatottság fennállását az eljáró hatóság ellenőrzi)

- a gyermek az eljárás során felvett környezettanulmány szerint félkomfortos, komfort nélküli vagy szükséglakásban, illetve olyan lakáskörülmények között él, ahol korlátozottan biztosítottak az egészséges fejlődéshez szükséges feltételek

Halmozottan hátrányos helyzetű gyermek: az a rendszeres gyermekvédelmi kedvezményre jogosult gyermek, aki esetében fenti három körülmény közül (alacsony iskolai végzettség; alacsony foglalkoztatottság; elégtelen lakókörnyezet, lakókörülmény) legalább kettő fennáll.

A veszélyeztetett kiskorú gyermekek száma 37 fő, ebből 11 fő a megállapított hátrányos helyzetűek száma, és 26 fő a halmozottan hátrányos helyzetűek száma.

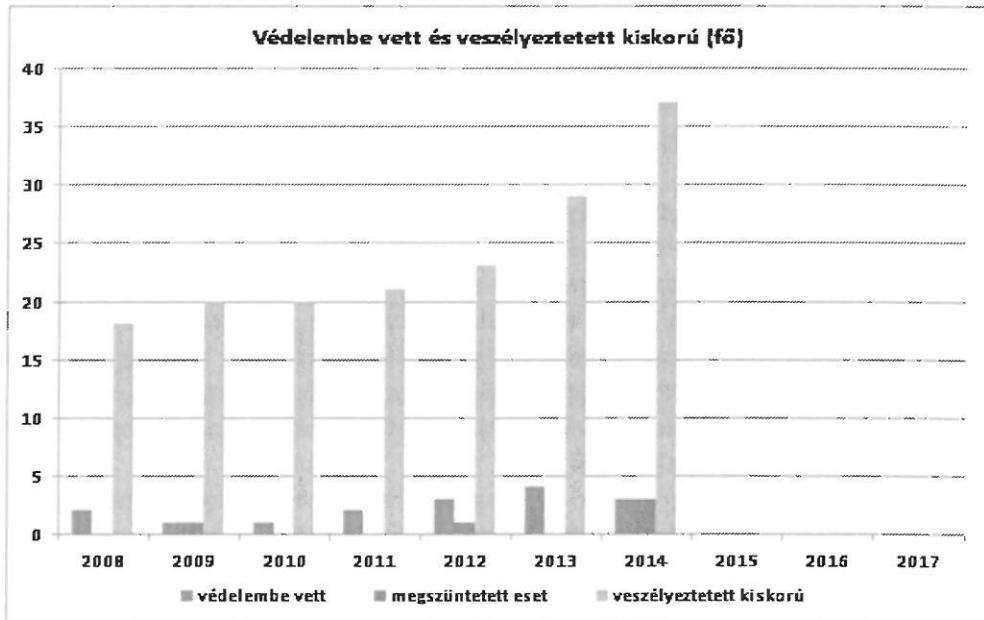
A hátrányos helyzetű gyermekek az étkeztetés, tankönyvellátás, oktatás, alapfokú művészetoktatás, szakképzés, kollégiumi ellátás területén élveznek további kedvezményeket.

A halmozottan hátrányos helyzetű gyermekek a kötelező óvodai felvétel, az oktatás, alapfokú művészeti iskola, Útravaló ösztöndíjprogram, Biztos Kezdet Gyerekház igénybevétele, felzárkóztató programok, a középiskolai szakkollégium, a felsőoktatási intézmény mentorprogram, felsőoktatási intézmény kiegészítő ösztöndíj program, felsőoktatási felvételi eljárás területén kaphatnak kedvezményeket

#### 4.1.1. számú táblázat - Védelembe vett és veszélyeztetett kiskorú gyermekek száma

év	védelembe vett 18 év alattiak száma	Megszűntetett esetek száma a 18 év alatti védelembe vettek közül	veszélyeztetett kiskorú gyermekek száma
2008	2	0	18
2009	1	1	20

2010	1	0	20
2011	2	0	21
2012	3	1	23
2013	4	n.a.	29
2014	3	3	37



*b) rendszeres gyermekvédelmi kedvezményben részesítettek száma*

A rendszeres gyermekvédelmi kedvezményben részesülők jogosultak a gyermekétkeztetés normatív kedvezményének, az évente két alkalommal, augusztus és november hónapban adható egyszeri támogatás, külön jogszabályban meghatározott egyéb kedvezmények (pl. tankönyvtámogatás) igénybevételére.

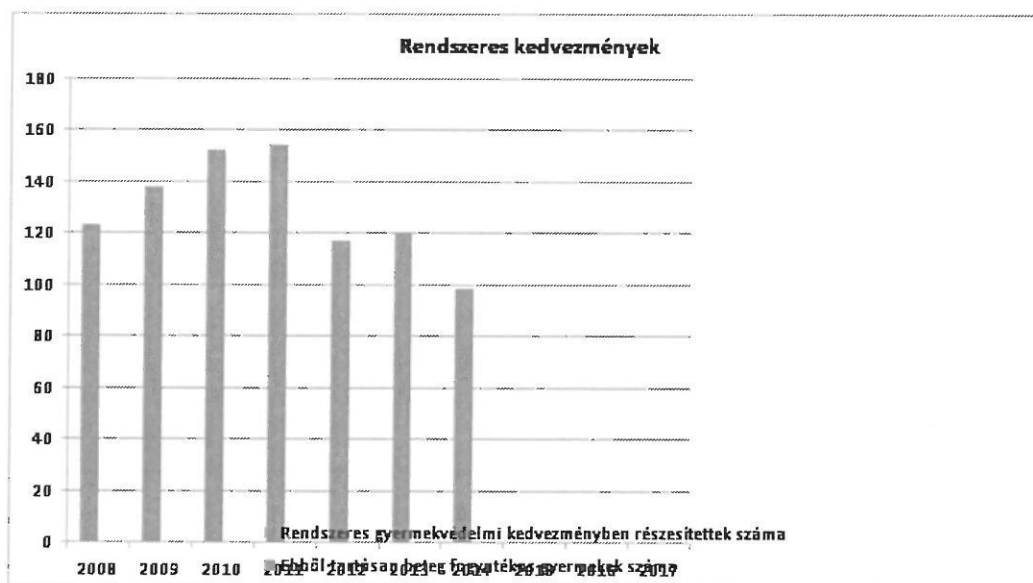
Önkormányzatunknál 2012. évben 117 gyermek részesült a kedvezményben. (4.1.2. tábla)

**Változás:**

Az önkormányzat által nyújtott pénzbeli és természetbeni ellátások keretén belül rendszeres gyermekvédelmi kedvezményben 2014. évben 98 gyermek részesült, melynek pénzügyi hatása az óvodai, iskolai kedvezményes étkeztetésben és ellátások terén (ösztöndíj, iskolai tandíj, stb) mutatkozik meg. A rendszeres gyermekvédelmi kedvezményben részesülők további feltételek fennállása esetén hátrányos vagy halmozottan hátrányos helyzetre jogosultak.

#### 4.1.2. számú táblázat - Rendszeres gyermekvédelmi kedvezményben részesítettek száma

év	Rendszeres gyermekvédelmi kedvezményben részesítettek száma	Ebből tartósan beteg fogyatékos gyermekek száma	Kiegészítő gyermekvédelmi kedvezményben részesítettek száma	Ebből tartósan beteg fogyatékos gyermekek száma	Rendkívüli gyermekvédelmi kedvezményben részesítettek száma
2008	123	0	0	0	0
2009	138	0	0	0	0
2010	152	0	0	0	0
2011	154	0	0	0	0
2012	117	0	0	0	0
2013	120	0	0	0	0
2014	98	0	0	0	0



c) gyermek jogán járó helyi juttatásokban részesülők száma, aránya

Óvodáztatási támogatást vehetnek igénybe a szülők. Azon kívül kedvezményes étkezésben részesülhetnek, tankönyvtámogatásban, és nyári gyermekétkeztetésben. 32 gyermek kapta ingyenesen a tankönyveket.

#### Változás:

A gyermekek egészséges fejlődésének alapfeltétele az egészséges étkeztetés. A mélyszegénységben élő gyermekek közül otthon sokan nem jutnak megfelelő mennyiségű és minőségű táplálékhoz. Ezért nagy jelentőségű az önkormányzat által szervezett közétkeztetés. Önkormányzatunk szociális ellátása keretében továbbra is ingyenes étkezést biztosít az óvodás gyermekek és általános iskolás gyermekek részére. A nyári gyermekétkeztetés is folyamatos, ingyen étkezhetnek a rászoruló gyermekek. 2014-ben 28 fő részesült nyári gyermekétkeztetésben. Az óvodáztatási támogatás megszűnt.

d) kedvezményes iskolai étkeztetésben részesülők száma, aránya

Ingyenes étkeztetésben részesülők száma az óvodában 21 fő, általános iskolások közül 23 fő. 50%-os étkezési térítési díjat 5 gyermek után fizetnek. A nyári szünet idejére a gyermekek részére az önkormányzat nyári gyermekétkeztetést biztosít. 2013-ban 34 fő részesült nyáron étkeztetésben.

**Változás:**

Önkormányzatunk konyhája a közétkeztetésre vonatkozó táplálkozás-egészségügyi új előírásainak megfelel. A gyermekek egészséges ételhez juttatására különös figyelmet fordítunk. Az ingyenes étkeztetési program tovább folytatódik. Ingyenes étkezésben részesül 19 óvodás gyermek és 13 iskolás gyermek.

#### 4.1.3. számú táblázat – Kedvezményes óvodai - iskolai juttatásokban részesülők száma

év	Ingyenes étkezésben résztvevők száma óvoda	Ingyenes étkezésben résztvevők száma iskola 1-8. évfolyam	50 százalékos mértékű kedvezményes étkezésre jogosultak száma 1-13. évfolyam	Ingyenes tankönyv-ellátásban részesülők száma	Óvodáztatási támogatásban részesülők száma	Nyári étkeztetésben részesülők száma
2008	26	22	6	36	0	0
2009	34	29	1	38	0	0
2010	34	27	1	31	1	0
2011	37	24	1	27	1	0
2012	28	23	4	27	0	32
2013	21	23	5	32	0	34
2014	9	23	2	36	3	28

e) magyar állampolgársággal nem rendelkező gyermekek száma, aránya

Nincs külföldi állampolgárságú gyermek intézményeinkben.

#### 4.2 Szegregált, telepszerű lakókörnyezetben élő gyermekek helyzete, esélyegyenlősége

Nincs szegregált, illetve elkülönült lakókörnyezet településünkön.

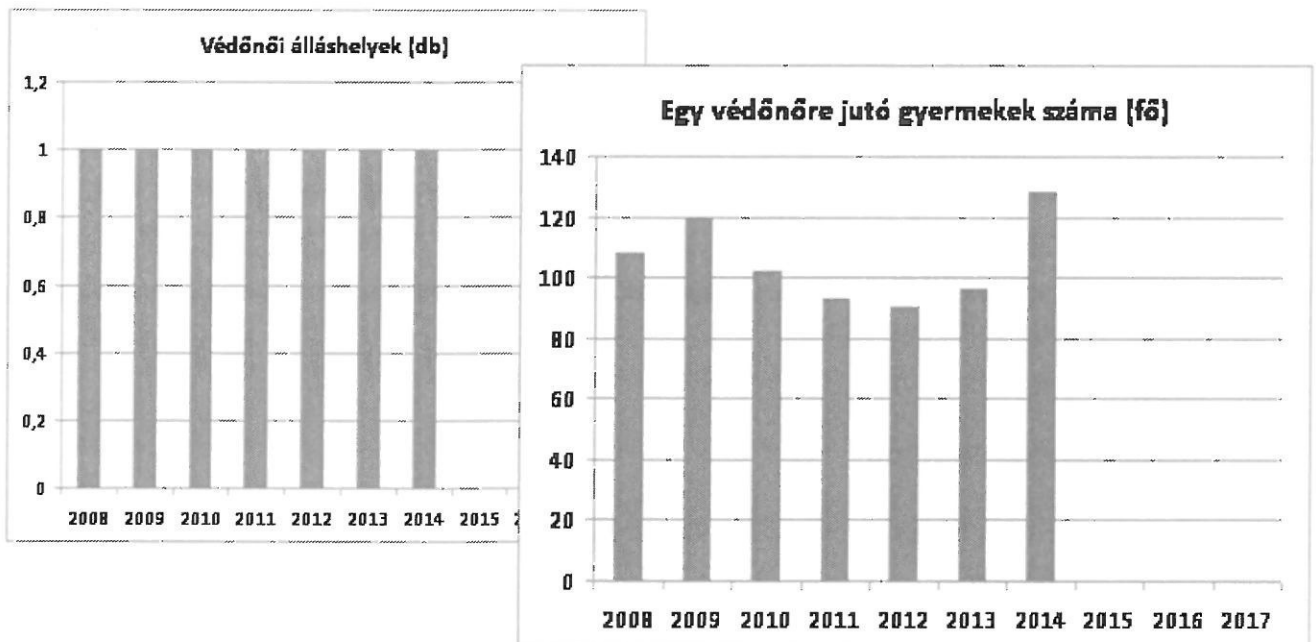
#### 4.3 A hátrányos, illetve halmozottan hátrányos helyzetű, valamint fogyatékossgal élő gyermekek szolgáltatásokhoz való hozzáférése

a) védőnői ellátás jellemzői (pl. a védőnő által ellátott települések száma, egy védőnőre jutott ellátott, betöltetlen státuszok)

Védőnői szolgálat 1 fő védőnővel működik a szomszédos Dunaszentbenedek Községgel közösen. A védőnő az egészségházban rendel, de szükség esetén házhoz megy. Családokat rendszeresen látogatja. Míg 2008-ban 108 gyermeket látott el a védőnő, addig 2013-ban már csak 96 gyermeket lát el. Ezt a csökkenést a kevés gyermekszületés és az elköltözések okozhatják.

#### 4.3.1. számú táblázat – Védőnői álláshelyek száma

év	védőnői álláshelyek száma	Egy védőnőre jutó gyermekek száma
2008	1	108
2009	1	120
2010	1	102
2011	1	93
2012	1	90
2013	1	96
2014	1	128



b) gyermekorvosi ellátás jellemzői (pl. házi gyermekorvoshoz, gyermek szakorvosi ellátáshoz való hozzáférés, betöltetlen házi gyermekorvosi praxisok száma)

Községünkben házi gyermekorvosi ellátás nem működik. A háziorvosi ellátás keretében folyik a gyermekek egy részének ellátása. A gyermekek más része Kalocsán veszi igénybe az ellátást. Minden hónapban egyszer a kalocsai kórházból gyermekorvos jár ki.

#### 4.3.2. számú táblázat – Gyermekorvosi ellátás jellemzői

év	Betöltetlen felnőtt háziiorvosi praxis/ok száma	Házi orvos által ellátott személyek száma	Gyermekorvos által ellátott gyerekek száma	Felnőtt házi orvos által ellátott gyerekek száma
2008	0	10974		1000
2009	0	11951		1079
2010	0	11460		1056
2011	0	11419		1226
2012	0	13493		1592
2013	0	8557		942
2014	0	11402		807

c) 0–7 éves korúak speciális (egészségügyi-szociális-oktatási) ellátási igényeire (pl. korai fejlesztésre, rehabilitációra) vonatkozó adatok

Erre vonatkozólag pontos adatok nem állnak rendelkezésünkre.

d) gyermekjóléti alapellátás

Öt település összefogásával működik a Kis-dunamenti Családsegítő és Gyermekjóléti Szolgálat, mely ezt a feladatot végzi.

e) gyermekvédelem

Öt település összefogásával működik a Kis-dunamenti Családsegítő és Gyermekjóléti Szolgálat, mely ezt a feladatot végzi.

f) krízishelyzetben igénybe vehető szolgáltatások

A Kis-dunamenti Családsegítő és Gyermekjóléti Szolgálathoz és a rendőrséghez lehet fordulni krízishelyzet esetén.

g) egészségfejlesztési, sport-, szabadidős és szünidős programokhoz való hozzáférés

A gyermekek részére a teleházban, könyvtárban, az iskolában rendeznek szabadidős programokat. Sportcsarnokban és a sportpályán szerveznek sport programokat.

h) gyermekétkeztetés (intézményi, hétfégi, szünidei) ingyenes tankönyv

Óvodás gyermekek ingyen étkeznek. Iskolás gyermekek kedvezményes étkezésben és tankönyvtámogatásban részesülhetnek. 32 gyermek kapta ingyenesen a tankönyveket.

A közép- és felsőfokú intézményekben tanulók és hallgatók részére minden év szeptemberében beiskolázási segílyt nyújt az önkormányzat.

Nyári gyermekétkeztetés keretében 0-18 éves korú gyermekek részére meleg ételt biztosítunk a nyári hónapokban.

i) hátrányos megkülönböztetés, az egyenlő bánásmód követelményének megsértése a szolgáltatások nyújtásakor járási, önkormányzati adat, civil érdekképviselők észrevételei

Hátrányos megkülönböztetésről, az egyenlő bánásmód követelményeinek megsértéséről nincs tudomásunk.

j) pozitív diszkrimináció (hátránykompenzáló juttatások, szolgáltatások) az ellátórendszerek keretein belül

Önkormányzatunk óvodáztatási támogatást nyújt az alacsony iskolai végzettségű szülők gyermekeinek. Az általános iskolában tanuló gyermekvédelmi kedvezményben részesülő tanulóknak a tankönyvek ingyenesek, a többi gyermek tankönyvtámogatást kap az önkormányzattól. A közép- és felsőfokú intézményekben tanulók és hallgatók részére minden év szeptemberében beiskolázási segílyt nyújt az önkormányzat.

Nyári gyermekétkeztetés biztosítunk az uszodi óvodás és iskolás gyermekek részére a nyári hónapokban.

#### 4.4 A kiemelt figyelmet igénylő gyermekek/tanulók, valamint fogyatékossgal élő gyerekek közoktatási lehetőségei és esélyegyenlősége

##### 4.4.1. számú táblázat - Óvodai nevelés adatai

ÓVODAI ELLÁTOTSÁG		db	
Az óvoda telephelyeinek száma	1		
Hány településről járnak be a gyermekek	1		
Óvodai férőhelyek száma	50		
Óvodai csoportok száma	2		
Az óvoda nyitvatartási ideje (...h-tól ...h-ig):	7:00-tól 17:00-ig		
A nyári óvoda-bezárás időtartama: ()			
Személyi feltételek		Fő	Hiányzó létszám
Óvodapedagógusok száma	3	0	
Ebből diplomás óvodapedagógusok száma	3	0	
Gyógypedagógusok létszáma	0	0	
Dajka/gondozónő	2	0	
Kisegítő személyzet	0	0	

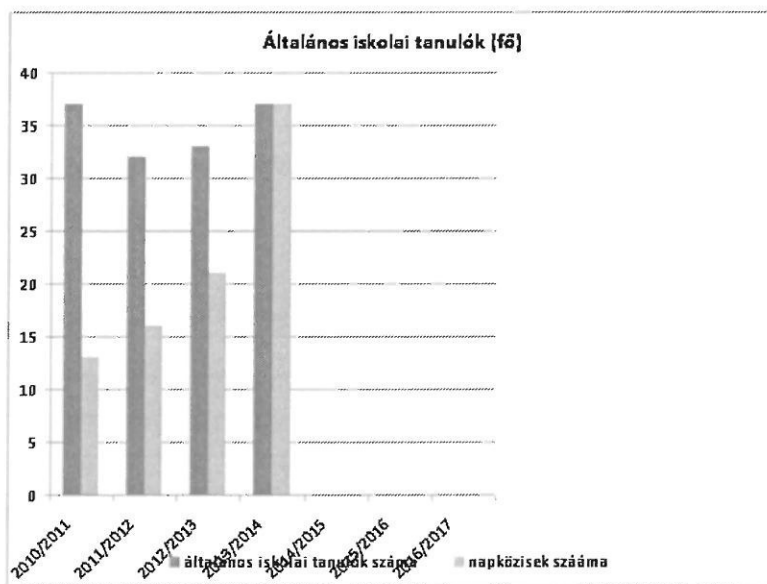
##### 4.4.3. számú táblázat - Óvodai nevelés adatai 3.

év	3-6 éves korú gyermekek száma	óvodai gyermekcsoportok száma	óvodai férőhelyek száma	óvodai feladat-ellátási helyek száma	óvodába beírt gyermekek száma	óvodai gyógypedagógiai csoportok száma
2008	37	2	50	1	37	0
2009	34	2	50	1	34	0
2010	33	2	50	1	33	0

2011	35	2	50	1	35	0
2012	35	2	50	1	35	0
2013	35	2	50	1	35	0

#### 4.4.7. számú táblázat - Általános iskolában tanuló száma

tanév	Általános iskola 1-4 évfolyamon tanulók száma	Általános iskola 5-8 évfolyamon tanulók száma	általános iskolások száma	napközis tanulók száma	
	fő	fő	fő	fő	%
2010/2011	37	0	37	13	35,1%
2011/2012	32	0	32	16	50,0%
2012/2013	33	0	33	21	63,6%
2013/2014	37	0	37	37	100,0%



a) a hátrányos, illetve halmozottan hátrányos helyzetű, valamint sajátos nevelési igényű és beilleszkedési, tanulási, magatartási nehézséggel küzdő gyermekek/tanulók óvodai, iskolai ellátása

Az óvodába 17 hátrányos helyzetű, 1 halmozottan hátrányos helyzetű és 2 fejlesztő foglalkoztatásban résztvevő hátrányos helyzetű gyermek jár. Iskolánkban 8 tanuló hátrányos helyzetű, 14 halmozottan hátrányos helyzetű.



4.4.5. számú táblázat - A hátrányos és halmozottan hátrányos helyzetű gyermekek ellátása

	beíratott hátrányos helyzetű gyermekek létszáma	az intézménybe beíratott, 20%-ot meghaladóan hiányzott hátrányos helyzetű gyermekek száma (az adott évből eltelt időszakra vetítetten)	fejlesztő foglalkozásban részesülő hátrányos helyzetű gyermekek száma	beíratott halmozottan hátrányos helyzetű gyermekek létszáma	az intézménybe beíratott, 20%-ot meghaladóan hiányzott halmozottan hátrányos helyzetű gyermekek száma (az adott évből eltelt időszakra vetítetten)	fejlesztő foglalkozásban részesülő halmozottan hátrányos helyzetű gyermekek száma
<b>Székhely</b>						
Csoport 1						
Csoport 2						
Csoport 3						
Csoport 4						
Csoport 5						
Csoport 6						
<b>Összesen</b>	<b>0</b>	<b>0</b>	<b>0</b>	<b>0</b>	<b>0</b>	<b>0</b>
A csoportok összlétszámából a 6 évesnél idősebb gyermekek						
A csoportok összlétszámából a 7 évesnél idősebb gyermekek (ped. szakszolgálat véleményével)						
<b>Tagóvoda</b>						
Csoport 1	8	0	1	1	0	0
Csoport 2	9	0	1	0	0	0
Csoport 3						
Csoport 4						
Csoport 5						
Csoport 6						
<b>Összesen</b>	<b>17</b>	<b>0</b>	<b>2</b>	<b>1</b>	<b>0</b>	<b>0</b>
A csoportok összlétszámából a 6 évesnél idősebb						

gyermek						
A csoportok összlétszámából a 7 évesnél idősebb gyermek (ped. szakszolgálat véleménnyel)						

#### 4.4.9. számú táblázat - Általános iskolások adatai – el- és bejárás

A településen élő általános iskolás korú gyermekek összlétszáma	97
Más településről bejáró általános iskolások létszáma	1
Más településre eljáró általános iskolások létszáma	60
Általános iskolás korúak közül a hh gyerekek létszáma	8
Általános iskolás korúak közül a hhh gyerekek létszáma	14

b) a közneveléshez kapcsolódó kiegészítő szolgáltatások (pl. iskolára/óvodára jutó gyógypedagógusok, iskolapszichológusok száma stb.)

Gyógypedagógia, iskolapszichológus intézményeinkben nem működik. Amennyiben szükséges, akkor Kalocsán kérünk fel pszichológust.

c) hátrányos megkülönböztetés és jogellenes elkülönítés az oktatás, képzés területén, az intézmények között és az egyes intézményeken belüli szegregáció

Hátrányos megkülönböztetés, elkülönítés a nevelés, oktatás területén nincs. Szegregációval nem találkozunk.

d) az intézmények között a tanulók iskolai eredményességében, az oktatás hatékonyságában mutatkozó eltérések

Községünkben egy iskola, egy óvoda működik. Az iskolai eredményességet és az oktatás hatékonyságát vizsgálva megállapíthatjuk, hogy a nevelés és oktatás minősége, eredményessége nem marad el a szomszéd településektől.

e) pozitív diszkrimináció (hátránykompenzáló juttatások, szolgáltatások)

Az önkormányzat alkalmanként átmeneti segélyben részesíti a nehéz helyzetben lévő gyermekeket nevelő családokat.

Iskolai év kezdetén az iskolások a tankönyvek megvásárlásához hozzájárulást kapnak. Ezen kívül beiskolázási segélyt is ad az önkormányzat.

#### 4.5 Következtetések: problémák beazonosítása, fejlesztési lehetőségek meghatározása.

A gyerekek helyzete, esélyegyenlősége vizsgálata során településünkön	
beazonosított problémák	fejlesztési lehetőségek
Családok alacsony jövedelme	Szociális juttatások
Nyári táboroztatás nincs	pályázattal

Hátrányos helyzetű, tehetséges tanulók elkallódása	Ösztöndíjak felkutatása, kollégiumi díjhoz hozzájárulás
---	--

**Kiegészítés 2015.**

**A felülvizsgálat során a helyzetelemzésben új problémát és új fejlesztési lehetőséget nem tártunk fel. A fejlesztési lehetőségek a korábbi megállapításokkal azonosak.**

## 5. A nők helyzete, esélyegyenlősége

Jogi alapvetések a nők esélyegyenlőségéhez:

- Az Alaptörvény XV. cikke rögzíti, hogy a nők és férfiak egyenjogúak, vagyis mind a nőket, mind a férfiakat azonos jogok kell, hogy megillessék minden polgári, politikai, gazdasági, szociális, kulturális jog tekintetében.
- a Tanács 76/207/EGK irányelve a nőekkel és a férfiakkal való egyenlő bánásmód elvének a munkavállalás, a szakképzés és az előmenetel lehetőségei, valamint a munkafeltételek terén történő végrehajtásáról és az azt módosító 2002/73/EK irányelv,
- a Tanács 79/7/EGK irányelve a férfiakkal és a nőekkel való egyenlő bánásmód elvének a szociális biztonság területén történő fokozatos megvalósításáról,
- a Tanács 86/378/EGK irányelve a férfiakkal és a nőekkel való egyenlő bánásmód elvének a foglalkoztatási szociális biztonsági rendszerekben történő megvalósításáról.

### 5.1 A nők gazdasági szerepe és esélyegyenlősége

a) foglalkoztatás és munkanélküliség a nők körében

A nemek közötti hátrányos megkülönböztetést több jogszabály is tiltja, ezek között is kiemelt szerepet foglal el az Alaptörvény és a Munka Törvénykönyve.

A nők között is kiemelten hátrányos helyzetben vannak

- a 50 év feletti nők,
- a pályakezdő nők a szakmai tapasztalat hiánya miatt,
- a gyesen lévő, illetve a kisgyermekes anyukák a munkából való kiesés miatt.

Uszódon a közszférában – közoktatás, közigazgatás, közművelődés, szociális és egészségügyi ellátás – lényegesen magasabb a nők aránya mint a férfiaké. A kisgyermekes nők munkába állását óvodai szolgáltatás segíti. Sajnos bölcsődei ellátás községünkben nincs.

A községben élő nők közül jelenleg kevesebb a foglalkoztatott, mint a foglalkoztatott férfi (266 férfi és 245 nő). A munkanélküli nők aránya mindig magas, 50 munkanélküli férfit és 60 munkanélküli nőt regisztrált a munkaügyi központ.

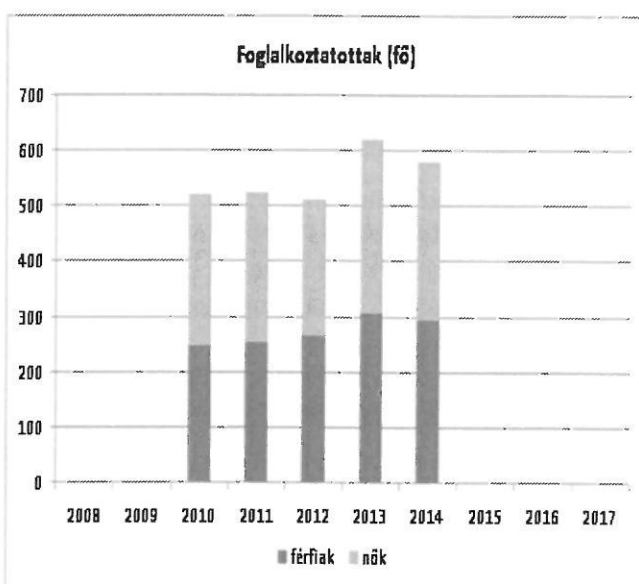
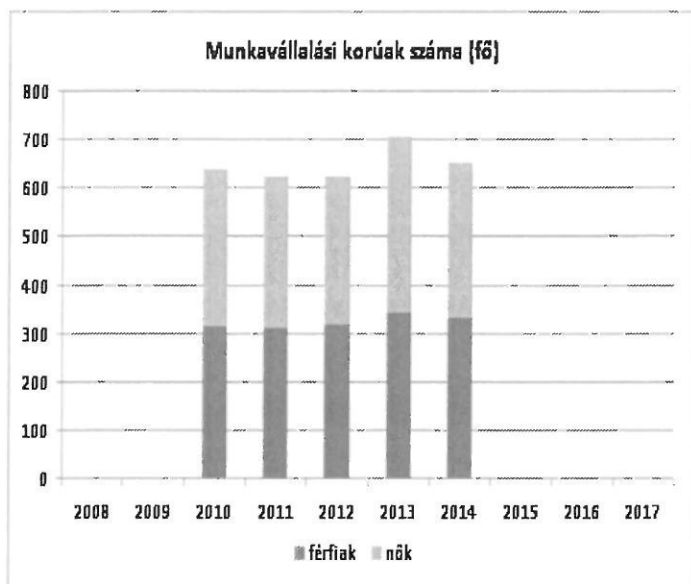
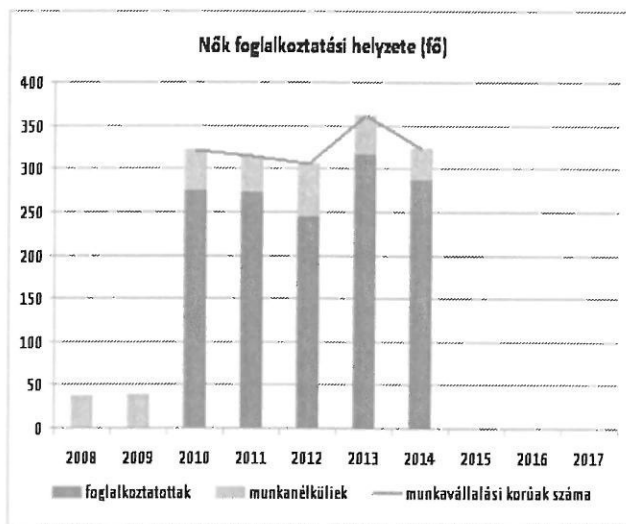
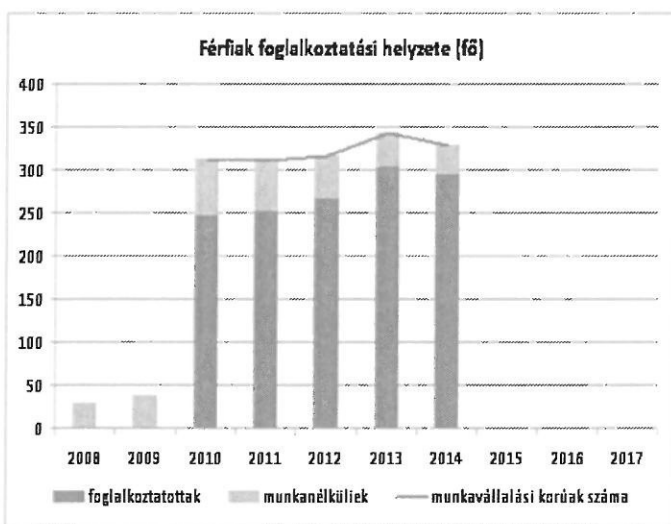
A községben működnek vállalkozások, de főleg férfiakat foglalkoztatnak. Az önkormányzat közfoglalkoztatás keretében foglalkoztatja a munkanélkülieket, azonban ez nem ad hosszú távú biztonságos megélhetést. A környéken, a közeli városban is igen kevés a munkalehetőség. Távmunka és részmunkaidő sajnos még nem elterjedt Magyarországon. Így a nők elhelyezkedési esélye igen alacsony.

**Változás:**

**A munkavállalási korú nők száma, 323 fő, alacsonyabb a férfiaknál, 329 fő. A foglalkoztatott nők száma 286 fő, a foglalkoztatott férfiak száma 294 fő. A nők foglalkoztatottsága alacsonyabb a férfiak foglalkoztatottságától. A regisztrált munkanélküliek számát tekintve a nők száma magasabb a férfiakétól.**

### 5.1.1. számú táblázat - Foglalkoztatás és munkanélküliség a nők körében

év	Munkavállalási korúak száma		Foglalkoztatottak		Munkanélküliek	
	férfiak	nők	férfiak	nők	férfiak	nők
2008					29	37
2009					37	38
2010	313	322	246	275	67	47
2011	310	314	252	272	58	42
2012	316	305	266	245	50	60
2013	342	361	304	316	38	45
2014	329	323	294	286	35	37
2015	n.a.	n.a.	n.a.	n.a.	n.a.	n.a.



b) nők részvétele foglalkoztatást segítő és képzési programokban

Önkormányzatunk a munkaügyi központ segítségével foglalkoztatási programokat szervez. Jelenleg 3 közfoglalkoztatási projekt van folyamatban, melyben 17 nő vesz részt.

Képzésre, átképzésre a munkaügyi központon keresztül van lehetőség. Magánúton történő képzés igen költséges.

**Változás:**

**2014-ben 2 képzési program volt folyamatban, amelyen 4 fő nő vett részt. A programok vizsgával zárultak, és bizonyítványt kaptak a képzésről, ezzel elősegítendő egy későbbi elhelyezkedési lehetőséget.**

**5.1.2. számú táblázat - Nők részvétele foglalkoztatást segítő és képzési programokban**

év	Foglalkoztatást segítő programok száma	Képzési programok száma	részvevők száma	részvevő nők száma
2008	n.a.			
2009	n.a.			
2010	n.a.			
2011	n.a.			
2012	n.a.			
2013	n.a.			
2014	n.a.	2	13	4

c) alacsony iskolai végzettségű nők elhelyezkedési lehetőségei

Problémaként merül fel, hogy a munkanélküli nők között nagy számban sok az alacsony iskolai végzettségű, szakmával nem rendelkező. (2008-ban 38%, 2009-ben 39%, 2010-ben 51%, 2011-ben 48%, 2012-ben 47%) Őket csak segédmunkásként, betanított munkásként tudják alkalmazni. Sajnos közülük nagyon kevesen vállalják a képzést, szakmaszerzést.

**5.1.4. számú táblázat - Alacsony iskolai végzettségű nők elhelyezkedési lehetőségei**

év	munkanélküli nők száma	8 általánosnál alacsonyabb végzettségű	8 általános	szakiskola/sz akmunkás-képző	gimnázium	érettségi	főiskola	egyetem
2008	37	2	12	14	1	5	2	1
2009	38	2	13	16	1	4	2	0
2010	47	3	21	17	1	3	1	1
2011	42	2	18	15	2	4	1	0
2012	60	3	25	21	3	7	1	0
2013	45	n.a.	n.a.	n.a.	n.a.	n.a.	n.a.	n.a.
2014	n.a.	n.a.	n.a.	n.a.	n.a.	n.a.	n.a.	n.a.
2015	n.a.	n.a.	n.a.	n.a.	n.a.	n.a.	n.a.	n.a.

d) hátrányos megkülönböztetés a foglalkoztatás területén (pl. bérkülönbség)

A foglalkoztatás területén hátrányos megkülönböztetésről bejelentés nem érkezett. Nincs tudomásunk róla.

**5.2 A munkaerő-piaci és családi feladatok összeegyeztetését segítő szolgáltatások (pl. bölcsődei, családi napközi, óvodai férőhelyek, férőhelyhiány; közintézményekben rugalmas munkaidő, családbarát munkahelyi megoldások stb.)**

Községünkben nincs bölcsődei ellátás, nincs családi napközi. Óvodai férőhelyeink száma 50. Gyermeket helyhiány miatt nem kellett elutasítani. Az óvoda a gyermek három éves korától veheti fel a gyermeket. Az a gyermek is felvehető, aki a felvételtől számított fél éven belül betölti a harmadik életévét. A közintézményeinkben jelenleg nincs rugalmas munkaidő. Családbarát munkahelyi megoldásokról nincs információnk.

### 5.3 Családtervezés, anya- és gyermekgondozás területe

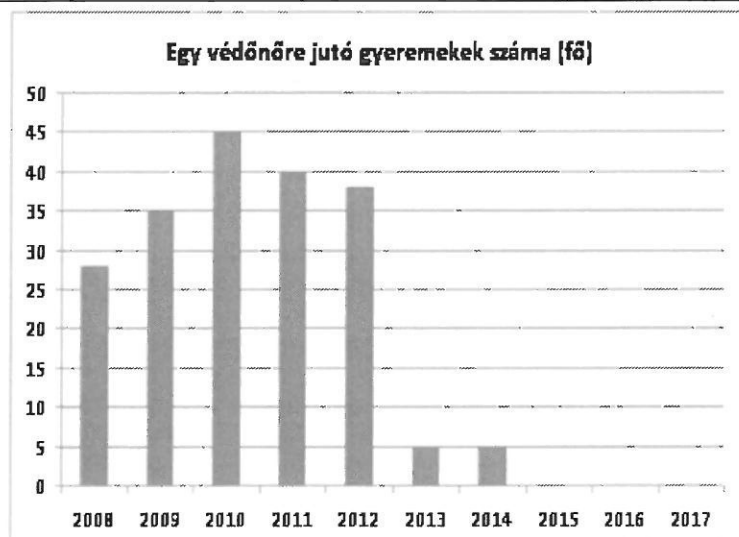
Községünkben hatékonyan működik a védőnői hálózat, amely egyformán szolgálja az anya és a gyermek védelmét. Biztosítva van a tanácsadás, a családtervezéssel összefüggő ismeretek átadása, a nők egészségvédelmét szolgáló intézkedések. Az egészségügyi alapszolgáltatásokhoz illetve a szakellátásokhoz is biztosított a hozzáférés. Egy védőnői szolgálat működik községünkben.

**Változás:**

A védőnői szolgálat családtervezési, anya- és gyermekgondozási szakmai munkája **Uszódon** kiemelkedő. A védőnőt több fórumon is elismerték, 2013. június 13-án a „Pro Sanitate” miniszteri kitüntetést vehetett át Budapesten védőnői munkájáért. 2013-ban Uszód Községben Uszód Községért díjat vehetett át, 2015. szeptember 5-én „Dunaszentbenedek Község Egészségügyéért” című kitüntetést kapott a községben kifejtett példamutató tevékenységéért.

5.3. számú táblázat - Családtervezés, anya- és gyermekgondozás területe

év	védőnők száma	0-3 év közötti gyermekek száma	átlagos gyermekszám védőnőnként
2008	1	28	28
2009	1	35	35
2010	1	45	45
2011	1	40	40
2012	1	38	38
2013	1	5	5
2014	1	5	5



#### 5.4 A nőket érő erőszak, családon belüli erőszak


A családon belüli erőszak esetén alkalmazható legfontosabb rendelkezéseket a hozzátartozók közötti erőszak miatt alkalmazható távoltartásról szóló 2009. évi LXXII. tv. és a Büntető törvénykönyv tartalmazza. A családon belüli erőszakra nincs önálló tényállás, a párkapcsolati erőszakra jelenleg a Büntető törvénykönyv különböző tényállásai vonatkoznak, ld. testi sértés, zaklatás, távoltartás.

A nők elleni erőszak különböző formáira, vagy ugyanezeknek nem a párkapcsolaton belül megnyilvánuló formáira (pl. szexuális jellegű visszaélések) is a Büntető törvénykönyv releváns paragrafusai vonatkoznak.

A zaklatás, szexuális vagy családon belüli erőszak miatt történt rendőrségi feljelentések száma alulmarad a tényleges esetek számától. Évente átlagosan 1 rendőrségi riasztás van, a tényleges feljelentésig már csak ritkán jutnak el, a bírósági ítéletig el sem jut az ügy.

#### 5.4. számú táblázat - A nőket érő erőszak, családon belüli erőszak

év	rendőrök riasztása családi viszályhoz	tényleges feljelentések száma	bírósági ítélet
2008	0	0	0
2009	0	0	0
2010	0	0	0
2011	0	0	0
2012	1	0	0
2013	1	0	0
2014	0	0	0
2015	n.a.	n.a.	n.a.
2016			
2017			



#### 5.5 Krízishelyzetben igénybe vehető szolgáltatások (pl. anyaothton, családok átmeneti otthona)

Krízisbe kerülő nők számára igen fontos, hogy minél előbb segítséget kapjanak. Fontos, hogy megfelelően tájékoztatva legyenek a szolgáltatásokról, az elérhetőségekről. Családsegítő- és gyermekjóléti szolgálatunk munkatársai megfelelő információkkal látják el a krízisbe kerülő nőket, segítséget nyújtanak nekik. Sajnos a településen és a közelben nincs olyan otthon, ahol a krízisbe kerülő nőket el lehetne helyezni. Legközelebb Baján található anyaothton.

## 5.6 A nők szerepe a helyi közéletben

A nők részvétele a helyi közéletben, a közügyekről való döntési mechanizmusban igen fontos, hiszen a nők jogainak egyenlően kell érvényesülniük. Elmondhatjuk, hogy községünkben a nők és férfiak egyenlő számban vannak jelen a közéletben. 3 férfi és 3 női önkormányzati képviselőnk van. A jövőben is ügyelni kell arra, hogy a nők részéről is megfelelő képviselő legyen a közéletben.

### Változás:

**A 2014-es helyi önkormányzati választások után a 6fős képviselő-testület tagjainak száma: 6 főből 4 nő és 2 férfi képviselő. A polgármester, aki szintén tagja a képviselő-testületnek, férfi. Ez a szám az elmúlt ciklushoz viszonyítva kedvezőbb.**

### 5.6. számú táblázat - A nők szerepe a helyi közéletben

év	Képviselőtestület tagja		Városi bíróság és ítélőtáblák vezetői		Közgyűlések tagjai	
	Férfi	Nő	Férfi	Nő	Férfi	Nő
2008	n.a.	n.a.	0	0	0	0
2009	n.a.	n.a.	0	0	0	0
2010	6	3	0	0	0	0
2011	6	3	0	0	0	0
2012	6	3	0	0	0	0
2013	6	3	0	0	0	0
2014	6	3	0	0	0	0
2015	2	4	0	0	0	0

## 5.7 A nőket helyi szinten fokozottan érintő társadalmi problémák és felszámolásukra irányuló kezdeményezések

A nőket fokozottan érintő társadalmi problémák megoldására, illetve felszámolására irányuló kezdeményezések, programok egyelőre nincsenek helyi szinten. Csupán a munkanélküli nők helyzetén való segítség valósul meg közfoglalkoztatás keretében. A jövőben mélyebben fel kell tárni a nőket érintő társadalmi problémákat, és programot kell kidolgozni megoldásukra, felszámolásukra. A Kis-Dunamenti Családsegítő- és Gyermejköltségi Szolgálat, a védőnő bevonásával előadásokat, felvilágosításokat lehetne szervezni.

### Változás:

**Az alacsony iskolai végzettség ellensúlyozása tekintetében képzési programokat szerveztünk a munkaügyi központ segítségével. Ezáltal 2014-ben 4 fő nő vehetett részt tisztítás technológiai tanfolyamon. A tanfolyam végén szakképzettséget igazoló bizonyítványt kaptak.**

## 5.8 Következtetések: problémák beazonosítása, fejlesztési lehetőségek meghatározása.

A nők helyzete, esélyegyenlősége vizsgálata során településünkön	
beazonosított problémák	fejlesztési lehetőségek
Rugalmas munkaidő hiánya	Jövőbeni bevezetése
Alacsony iskolai végzettség	Munkaügyi központ segítségével képzések
Számítógép ismeret hiánya	Számítógépes tanfolyam
Családtervezés hiánya	Felvilágosító előadások, fórum a családtervezésről



**Kiegészítés 2015.**

**A felülvizsgálat során a helyzetelemzésben új problémát és új fejlesztési lehetőséget nem tártunk fel.  
A fejlesztési lehetőségek a korábbi megállapításokkal azonosak, azokat folytatni szeretnénk.**

## 6. Az idősök helyzete, esélyegyenlősége

### 6.1 Az időskorú népesség főbb jellemzői (pl. száma, aránya, jövedelmi helyzete, demográfiai trendek stb.)

Uszódon a nyugdíjasok száma 376 fő, az összlakosság 37%-a. Az idősök nyugdíjai alacsonyak, különösen a volt mezőgazdasági dolgozóké. A nyugdíjasok között igen magas az egyszemélyes háztartások száma, mely háztartások nagyobb részét özvegy nők alkotják. Az, hogy az idősök hogyan élik meg az évek múlását, az egyedüllétet, nagymértékben függ a társadalom nyújtotta életkörülményektől, az idősökkel szemben tanúsított társadalmi magatartástól. A család fiatalabb tagjai gyakran kevés időt szánnak a velük való törődésre, gyakran távol élnek idősebb családtagjaiktól, illetve a megélhetési gondok miatt több mint 8 órát dolgoznak. A fentiek miatt megnőtt a személyes gondoskodást nyújtó szociális ellátások iránti igény, ezen belül a szociális étkeztetésre. A szociális étkeztetést az önkormányzat vállalkozó megbízásával látja el. Házi segítségnyújtást is vehetnek igénybe. Idősök Napközi Otthonát működtet az önkormányzat. Idősök klubja működik civil szerveződésben a szabadidő hasznos eltöltésére. Évente nyugdíjas napot, karácsonyi összejövetelt, farsangi mulatságot, sütés-főzéssel egybekötött összejövetelt tartanak. Színházlátogatásokat szerveznek. Népi tánc csoportban vesznek részt. Az önkormányzat kiemelt figyelmet fordít az idősökre, rendezvényeikhez rendszerint hozzájárul.

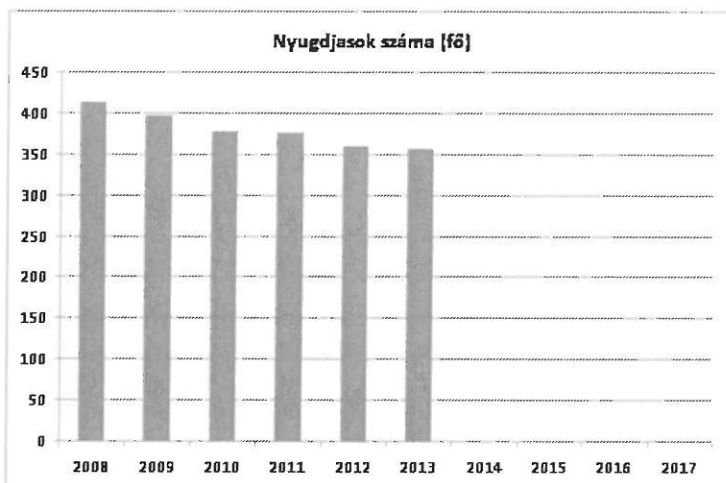
Sajnos az idősökre nagymértékben jellemző az elmagányosodás, elszigetelődés. E problémára mindenképpen megoldást kell találni.

#### Változás:

Uszódon 2014-re a nyugdíjasok száma csökkent 279 főre, de az összlakossághoz képest még mindig magas, 33%. A nők aránya magasabb, mint a férfiaké. A 80 év felettek száma 2014-ben 47 fő. Az idősök tekintetében a demográfiai helyzet összefoglalásaként elmondhatjuk, hogy az átlagéletkor településünkön lassan növekszik.

#### 6.1.1. számú táblázat – Nyugdíjban, nyugdíjszerű ellátásban részesülők száma nemek szerint

év	nyugdíjban, nyugdíjszerű ellátásban részesülő férfiak száma	nyugdíjban, nyugdíjszerű ellátásban részesülő nők száma	összes nyugdíjas
2008	165	248	413
2009	158	238	396
2010	150	227	377
2011	153	223	376
2012	144	215	359
2013	141	215	356
2014	n.a.	n.a.	0
2015	n.a.	n.a.	0



## 6.2 Idősek munkaerő-piaci helyzete

Az Flt. 24. §-a értelmében a nyugdíjazáshoz közel álló álláskereső részére nyugdíj előtti álláskeresői segély, valamint költségtérítés jár. Az álláskeresői segély feltételeit a Flt. 30. §-a rögzíti.

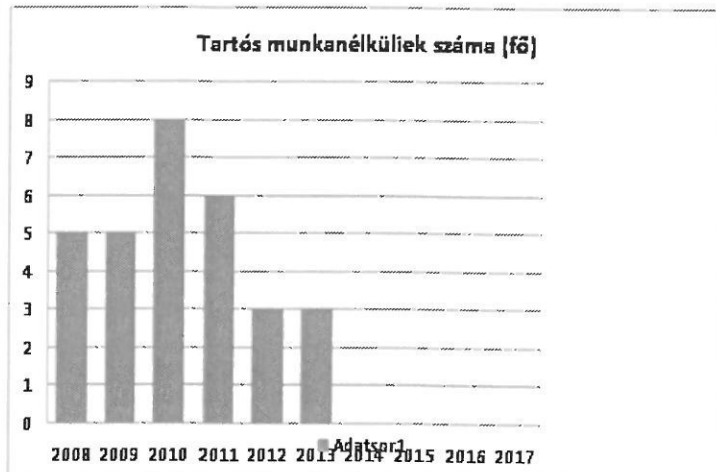
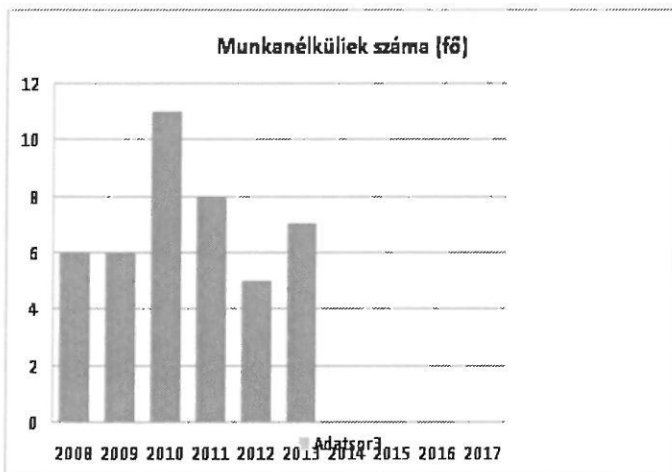
### a) idősek, nyugdíjasok foglalkoztatottsága

A munkanélküliek közül jelenleg 5 % az 55 éven felüliek aránya. Az 55 éven feletti munkanélküliek közül a tartósan munkanélküliek száma magas. A munkaerőpiacon ez a korosztály már nem tud érvényesülni, annak ellenére, hogy a nyugdíjkorhatár kitolódott. Ez nem csak településünkön, hanem az egész országban probléma. Megoldás lehet a képzés, átképzés. A foglalkoztatás elősegítése érdekében „Munkahelyvédelmi Akcióterv” került kidolgozásra törvényi szinten. Az akcióterv keretében munkaerő-piaci szempontból hátrányos helyzetű munkavállalók foglalkoztatóinak a meglévő munkahelyek megőrzésére és új munkahelyek létesítésére jelentős mértékű szociális hozzájárulási adókedvezményt nyújtanak. Az 55 év feletti munkavállalót alkalmazó foglalkoztató szociális hozzájárulási adó és szakképzési hozzájárulása 28,5%-os együttes összege helyett 14%-ot kell csak megfizetnie folyamatosan. Ez az intézkedés nagymértékben hozzájárulhat ahhoz, hogy az 55 év felettek ne szoruljanak ki a munkaerő-piacról.

Nyugdíjas korú idősek esetében nem jellemző településünkön a munkavállalás. Mivel családi házas település vagyunk, szinte minden nyugdíjasnak van kertje, amelyet művel, gondoz. Ezzel meg tudja magának termelni a zöldségfélét. Az idősebb, betegesebb nyugdíjasok sajnos már ezt a tevékenységet nem tudják művelni.

### 6.2.3. számú táblázat - Hátrányos megkülönböztetés a foglalkoztatás terén

év	Regisztrált munkanélküliek száma	55 év feletti regisztrált munkanélküliek száma		Tartós munkanélküliek száma	55 év feletti tartós munkanélküliek száma	
	fő	fő	%	fő	fő	%
2008	66	6	9%	23	5	22%
2009	75	6	8%	20	5	25%
2010	114	11	10%	23	8	35%
2011	100	8	8%	28	6	21%
2012	110	5	5%	25	3	12%
2013	61	7	11%	17	3	18%



b) tevékeny idősor (pl. élethosszig tartó tanulás, idősek, nyugdíjasok foglalkoztatásának lehetőségei a közintézményekben, foglalkoztatásukat támogató egyéb programok a településen)

Településünkön közintézményekben nyugdíjasokat nem foglalkoztatnak, tanulás nem jellemző. Igény nem merül fel erre vonatkozóan.

c) hátrányos megkülönböztetés a foglalkoztatás területén

A fenti táblázatban látjuk, hogy az 55 év feletti munkanélküliek száma magas. A tartós munkanélküliek 18%-a 55 év feletti. Őket jobban érinti a foglalkoztatás terén fellépő hátrányos megkülönböztetés.

Foglalkoztatást segítő programok feltárásával segíthetünk. A közmunkaprogramokban több 55 év feletti munkanélkülit kell foglalkoztatni.

### 6.3 A közszolgáltatásokhoz, közösségi közlekedéshez, információhoz és a közösségi élet gyakorlásához való hozzáférés

a) az idősek egészségügyi és szociális szolgáltatásokhoz való hozzáférése

Településünkön szociális étkeztetés és házi-segítségnyújtás keretében tudnak az idősek a szociális szolgáltatásokhoz hozzájutni.

#### Változás:

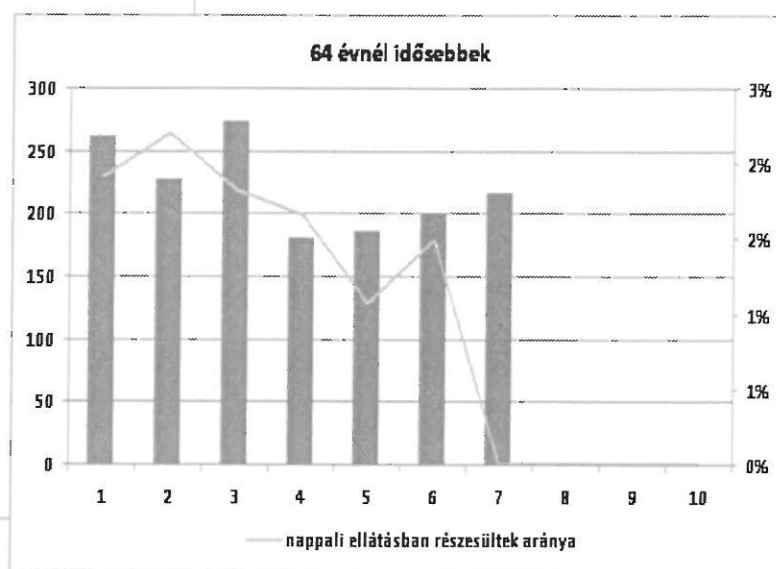
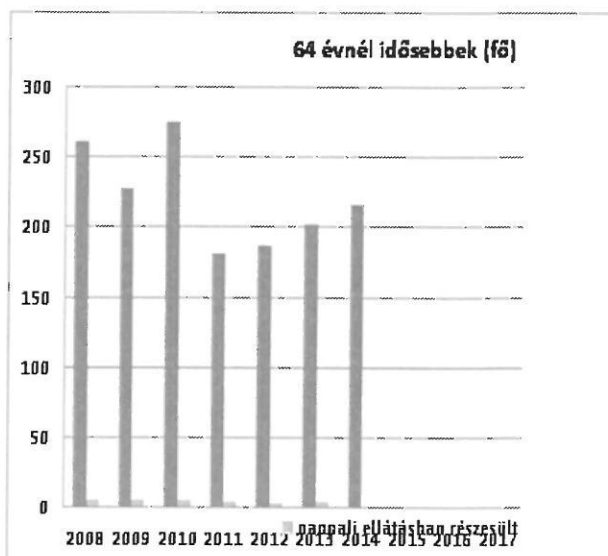
Az életkor előre haladtával az időskorúak egészség problémái megnőnek, egyre gyakrabban szorulnak orvosi kezelésre. Az időskorú lakosság arányaira tekintettel kiemelt figyelmet érdemel az egészségügyi szolgáltatások és szociális szolgáltatások széleskörű hozzáférése. Háziorvosi szolgálaton belül minden második nap van rendelés. Helyben cukormérés, vérnyomásmérés folyik. A szakellátások a közeli Kalocsa városában elérhetőek.

Önkormányzatunknál évek óta működik az étkeztetés és házi segítségnyújtás alapszolgáltatások.

#### 6.3.1. számú táblázat - 64 évnél idősebb népesség és nappali ellátásban részesülő időskorúak száma

év	64 év feletti lakosság száma	nappali ellátásban részesülő időskorúak száma	
	fő	fő	%
2008	261	5	2%

2009	227	5	2%
2010	274	5	2%
2011	181	3	2%
2012	186	2	1%
2013	201	3	1%
2014	216		0%



**b) kulturális, közművelődési szolgáltatásokhoz való hozzáférés**

Településünkön művelődési ház, teleház, könyvtár működik, melyek teret ad a kulturális és közművelődési szolgáltatásoknak. Könnyen megközelíthető. A művelődési házban megrendezésre kerülő rendezvényeket látogathatják a nyugdíjasok. Könyvtárkölszönzést vehetnek igénybe. A Nyugdíjas Klub minden héten összejevetelt tart. Azonkívül vallási közösségek is működnek, ahol főleg az időskorúak vannak nagyobb számban. A helyi futballcsapat mérkőzésein is sok időskorúval találkozhatunk nézőként.

**6.3.3. számú táblázat - Kulturális, közművelődési szolgáltatásokhoz való hozzáférés**

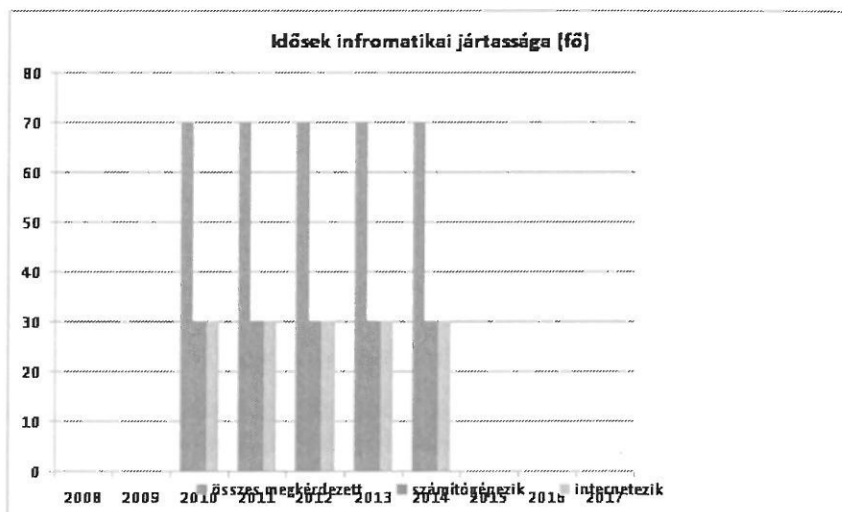
év	Mozielőadás látogatása	Színházelőadás látogatása	Múzeumi kiállítás megtekintése	Könyvtár látogatása	Közművelődési intézmény rendezvényén részvétel	Vallásgyakorlás templomban	Sportrendezvényen részvétel
	alkalom	alkalom	alkalom	alkalom	alkalom	alkalom	alkalom
2008	0	1	1	52	4	52	36
2009	0	1	1	52	4	52	36
2010	0	1	1	52	4	52	36
2011	0	1	1	52	4	52	36
2012	0	1	1	52	4	52	36
2013	0	1	1	52	4	52	36
2014	0	1	1	52	4	52	36

### c) idősök informatikai jártassága

Az idősök informatikai jártassága még mindig nem megfelelő. A 70 fő megkérdezettből 30 fő tudja használni a számítógépet, és ismeri az internet használatát. A jövőben az idősök hozzásegítése az informatika megismeréséhez feladatként merül fel.

#### 6.3.4. számú táblázat - Idősök informatikai jártassága

év	Összes megkérdezett	Számítógépet használni tudók száma		Internetet használni tudók száma	
	fő	fő	%	fő	%
2008	n.a.	n.a.	#ÉRTÉK!	n.a.	#ÉRTÉK!
2009	n.a.	n.a.	#ÉRTÉK!	n.a.	#ÉRTÉK!
2010	70	30	42,9%	30	42,9%
2011	70	30	42,9%	30	42,9%
2012	70	30	42,9%	30	42,9%
2013	70	30	42,9%	30	42,9%
2014	70	30	42,9%	30	42,9%
2015	n.a.	n.a.	#ZÉRÓOSZTÓ!	n.a.	#ZÉRÓOSZTÓ!



### 6.4 Az időseket, az életkorral járó sajátos igények kielégítését célzó programok a településen

Önkormányzatunk szociális alapszolgáltatásokat nyújt idős korúak részére. Étkeztetés, házi-segítségnyújtást. Napi egyszeri meleg ételt biztosít. Akik nem tudnak magukról gondoskodni, azok részére házi-segítségnyújtást biztosítunk.

A művelődési ház segítségével több programot lehetne szervezni. Számítógépes tanfolyam, felvilágosító előadások.

### 6.5 Következtetések: problémák beazonosítása, fejlesztési lehetőségek meghatározása.

Az idősek helyzete, esélyegyenlősége vizsgálata során településünkön	
beazonosított problémák	fejlesztési lehetőségek
elmagányosodás	Programok szervezése; számítógépes tanfolyam, hogy távol élő hozzátartozóival kapcsolatba tudjon lépni.
idősek egészségügyi problémákkal küzdenek	Egészségügyi szűrések, előadások

#### Kiegészítés 2015.

A felülvizsgálat során a helyzetelemzésben új problémát és új fejlesztési lehetőséget nem tártunk fel. A fejlesztési lehetőségek a korábbi megállapításokkal azonosak.

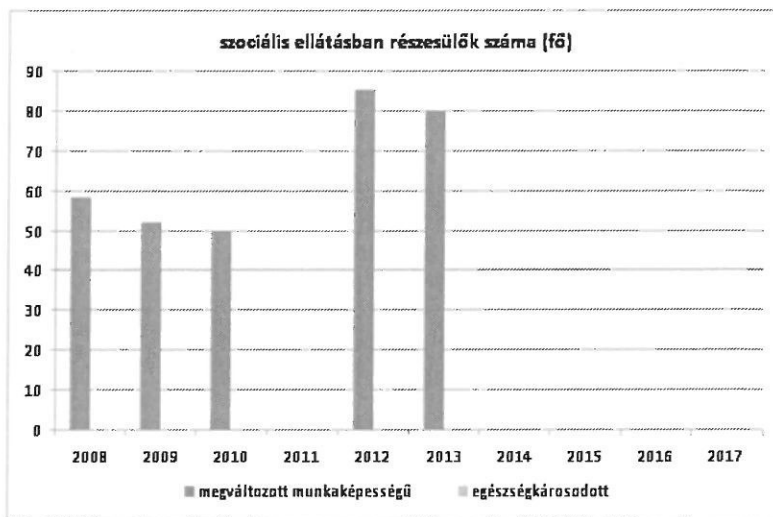
### 7. A fogyatékkal élők helyzete, esélyegyenlősége

#### 7.1 A településen fogyatékossgal élő személyek főbb jellemzői, sajátos problémái

A fogyatékkal élőkre vonatkozóan nem állnak rendelkezésre értékelhető statisztikai adatok, amelyek alapján pontos képet lehetne alkotni a fogyatékkal élők lakhatási, egészségügyi, foglalkoztatási helyzetéről. A fogyatékos emberek és családjaik világszerte a legsérülékenyebb társadalmi csoportot alkotják, évszázadok óta a szociális élet peremére sodródva élnek, boldogulásukat ezernyi tényező hátráltatja. Közös feladatunk annak lehetővé tétele, hogy egyenlő esélyekkel érvényesülhessenek a mindennapi életünk során a lakhatás és közlekedési eszközök használata, a szociális és egészségügyi ellátás, az iskoláztatási és munkalehetőségek, a kulturális és társadalmi élet, valamint a sport és a szórakozás területén is. A fogyatékkal élők legnagyobb részének egyetlen megélhetési forrása az alacsony összegű nyugdíj, járadék, segély. Egyes esetekben az iskolai végzettségük elmarad az egészséges társaikétól, ami tovább rontja megélhetési esélyeiket. A tartós egészségügyi problémákkal, illetve fogyatékkal élő emberek munkaerő-piaci lehetőségei erősen behatárolódtak.

#### 7.1.1 számú táblázat - Megváltozott munkaképességű személyek szociális ellátásaiban részesülők száma

év	megváltozott munkaképességű személyek ellátásaiban részesülők száma	egészségkárosodott személyek szociális ellátásaiban részesülők száma
2008	58	0
2009	52	0
2010	50	0
2011	n.a.	0
2012	85	0
2013	80	0
2014	n.a.	n.a.
2015	n.a.	n.a.



a) fogyatékkal élők foglalkoztatásának lehetőségei, foglalkoztatottsága (pl. védett foglalkoztatás, közfoglalkoztatás)

Településünkön, de a környéken sincs a fogyatékkal élők részére foglalkoztatási lehetőség. Voltak ugyan próbálkozások munkahelyek teremtésére, de mindegyik valamilyen ok miatt felszámolódott.

b) hátrányos megkülönböztetés a foglalkoztatás területén

A fogyatékkal élők nehezebben találnak munkát. A foglalkoztatók nem igen foglalkoztatják őket.

c) önálló életvitelt támogató helyi intézmények, szolgáltatások, programok

A fogyatékkal élő emberek és családjaik a legsérülékenyebb társadalmi csoportot alkotják. Feladatunk olyan környezet teremtése, működtetése, hogy egyenlő esélyekkel érvényesülhessenek a mindennapi életünk során a lakhatás és közlekedési eszközök használata, a szociális és egészségügyi ellátás, az iskoláztatási és munkalehetőségek, a kulturális és társadalmi élet, valamint a sport és a szórakozás területén is.

## 7.2 Fogyatékkal élő személyek pénzbeli és természetbeni ellátása, kedvezményei

A szociális ellátások igénybevevők között nagy valószínűséggel jelen vannak fogyatékos személyek is, nyilvántartott adattal azonban csak a közgyógyellátásban (2012 évben 28 fő), a rendszeres szociális segélyben (2012. évben 3 fő), lakásfenntartási támogatásban (2012. évben 28 fő), közlekedési kedvezményben (2012. évben 67 fő), személygépkocsi átalakításban (2012. évben 4 fő), személygépkocsi szerzésben (2012. évben 4 fő) részesülőkre vonatkozóan rendelkezünk. Szociális étkezés, és házi gondozást vehetnek még igénybe.

**Változás:**

**A fogyatékkal élők a települési támogatást vehetik igénybe nehéz anyagi helyzetük enyhítésére. Az önkormányzat a szociális és egészségügyi intézményei biztosítják a fogyatékkal élő személyek lakókörnyezetükben történő ellátást.**

### 7.2.1. táblázat - Fogyatékkal élő személyek pénzbeli és természetbeni ellátása, kedvezmények

1993. évi III. tv. (Szt.) alapján pénzbeli ellátás	Fogyatékos személyek száma
Időskorúak járadéka	0
Aktív korúak ellátása	0
Rendszeres szociális segély	3
Lakásfenntartási támogatás	28
Ápolási díj	3
Temetési segély	3



Átmeneti segély	20
<b>Természetbeni ellátás</b>	
Egészségügyi szolgáltatásra való jogosultság Itt azokra a fogyatékos személyekre kérdezzük, akik az önkormányzat javaslatára, rászorultsági alapon kapnak TAJ kártyát az OEP-től.	3
Közgyógyellátás Ez a fogyatékos személyeknek alanyi jogon jár, nem fogyatékos személyek rászorultsági alapon vehetik igénybe. Mivel a településen élő fogyatékos személyek számának megállapítása nehéz, ez az adat is fontos mutató lehet.	28
Adósságkezelési szolgáltatás	0
Energia felhasználási támogatás	0
<b>Más jogszabályok alapján nyújtott ellátások</b>	
Fogyatékosági támogatás	
Rokkantsági járadék	
Személygépkocsi átalakítási támogatás	4
Közlekedési kedvezmény	67
Személygépkocsi szerzési kedvezmény	4
Parkolási igazolvány	0

### 7.3 A közszolgáltatásokhoz, közösségi közlekedéshez, információhoz és a közösségi élet gyakorlásához való hozzáférés lehetőségei, akadálymentesítés

#### a) települési önkormányzati tulajdonban lévő középületek akadálymentesítettsége

Az önkormányzat tulajdonában lévő középületek közül az iskolában és az egészségházban oldódott meg az akadálymentesítés. Az iskolában rámpa és mozgáskorlátozott mosdó segíti a fogyatékkal élőket. Az egészségházban a mozgáskorlátozott mosdó és a rámpán kívül még vakvezető sáv is segíti a fogyatékkal élőket. Az önkormányzat épülete ez évben pályázat segítségével kerül akadálymentesítésre. Jövőre vonatkozólag a többi intézmény akadálymentesítése is feladatunk lesz.

#### b) közszolgáltatásokhoz, kulturális és sportprogramokhoz való hozzáférés lehetőségei, fizikai, információs és kommunikációs akadálymentesítettség, lakóépületek, szolgáltató épületek akadálymentesítettsége

Sportpálya hozzáférési lehetősége jó, iskola, egészségház hozzáférése megfelelő. Az önkormányzat többi intézményénél még megoldásra vár az akadálymentesítés. A községben a kereskedelmi épületek nem akadálymentesítettek. A lakóépületek akadálymentesítése a tulajdonosok felelőssége, erről tudomásunk nincs.

#### c) munkahelyek akadálymentesítettsége

Munkahelyek akadálymentesítése nincs megoldva, illetve csak részben akadálymentesített.

#### d) közösségi közlekedés, járdák, parkok akadálymentesítettsége

Közösségi közlekedés akadálymentesítése nem megoldott, járdák állapota nem megfelelő, akadálymentesítve nincsenek. Parkok megközelíthetősége jó.

#### e) fogyatékos személyek számára rendelkezésre álló helyi szolgáltatások (pl. speciális közlekedési megoldások, fogyatékosok nappali intézménye, stb.)

Településünkön ilyen szolgáltatások nincsenek.

### 7.4 Következtetések: problémák beazonosítása, fejlesztési lehetőségek meghatározása

A fogyatékkal élők helyzete, esélyegyenlősége vizsgálata során településünkön	
beazonosított problémák	fejlesztési lehetőségek
Akadálymentesítés csak részben megoldott	Intézmények akadálymentesítése
Munkalehetőség hiánya	Táv munka keresésben segítségnyújtás, számítógépes tanfolyam

**Kiegészítés 2015.**

**A felülvizsgálat során a helyzetelemzésben új problémát és új fejlesztési lehetőséget nem tártunk fel.**

**A fejlesztési lehetőségek a korábbi megállapításokkal azonosak.**

## 8. Helyi partnerség, lakossági önszerveződések, civil szervezetek és for-profit szereplők társadalmi felelősségvállalása

A Települési Esélyegyenlőségi Programban leírtak megvalósításában az érintett intézményeknek, egyházaknak, civil szerveződéseknek, for-profit szereplőknek szorosan együtt kell működniük. Közösnek kell a társadalmi felelősséget felvállalni, hogy az intézmények működését érintő, és az esélyegyenlőségi szempontból fontos közszolgáltatásokat meghatározó stratégiai dokumentumban és iránymutatásban érvényesüljenek az egyenlő bánásmódról és esélyegyenlőségre vonatkozó kötelezettségek és a Program célkitűzései. Ebben a munkában össze kell fogni, önkormányzat, intézmények: Kis-Dunamenti Családsegítő és Gyermejjóléti Szolgálat, Művelődési ház, Teleház, Tájház, Kék Sziget Óvoda, Benedek Péter Általános Iskola, református egyház, katolikus egyház, nyugdíjas klub, Uszód Község Ifjúságáért és Kultúrájáért Alapítvány, körzeti megbízott, együttműködve tud csak hatékonyan tenni a célért. A szomszédos önkormányzatokkal is ki kell alakítani a jó és tartós együttműködést.

a) a 3–7. pontban szereplő területeket érintő civil, egyházi szolgáltató és érdekvédelmi szervezetek, önszerveződések feltérképezése (pl. közfeladatot ellátó szervezetek száma közfeladatonként bemutatva, önkéntesek száma, partnerségi megállapodások száma stb.)

Önkormányzat, intézmények: Kis-Dunamenti Családsegítő és Gyermejjóléti Szolgálat, Művelődési ház, Teleház, Tájház, Kék Sziget Óvoda, Benedek Péter Általános Iskola, református egyház, katolikus egyház, nyugdíjas klub, Uszód Község Ifjúságáért és Kultúrájáért Alapítvány, körzeti megbízott, együttműködve tud csak hatékonyan tenni a célért.

Önkéntesek toborzása fontos feladat.

## 9. A helyi esélyegyenlőségi program nyilvánossága

Uszód Község Önkormányzata Települési Esélyegyenlőségi Programjában fontos szerepet tölt be a program megvalósulásának nyomon követése. Ennek eszközei:

- Az eredményesség értékelése, ellenőrzése két évente történik. Az értékelés eredményeinek nyilvánossá tétele kapcsán a személyes adatok védelmének biztosítására kiemelkedő figyelmet kell fordítani.
- Szükséges minden elérhető eszközt és helyi médiumot bevonni (honlap, tájékoztató kiadványok, rendezvények, lakossági fórumok, helyi sajtó stb.) a támogató szakmai és társadalmi környezet kialakítása érdekében.
- A két évenkénti értékeléskor feltárt hiányosságok felszámolására külön intézkedési tervet kell készíteni, amelyben meghatározásra kerülnek a célkitűzések, tevékenységek, felelősök, határidők, sikerkritériumok.

### Kiegészítés:

A felülvizsgálat során a helyi adatok tekintetében önkormányzatunk és intézményei vezetői, dolgozói szolgáltatottak adatokat. A központi adatok tekintetében az Országos Településfejlesztési és Területrendezési Információs Rendszer (TEIR) adatbázisaiból vettük az adatokat.

A Türr István Képző és Kutató Intézet a Helyi Esélyegyenlőségi Programok felülvizsgálatához térítésmentes mentorálási szolgáltatást nyújtott munkánk során.

A Helyi Esélyegyenlőségi Program és felülvizsgálata egységes szerkezetben elérhető a [www.uszod.hu](http://www.uszod.hu) honlapon.

## A Helyi Esélyegyenlőségi Program Intézkedési Terve (HEP IT)

### 1. A HEP IT részletei

A helyzetelemzés megállapításainak összegzése

Célcsoport	Következtetések	
	problémák beazonosítása rövid megnevezéssel	fejlesztési lehetőségek meghatározása rövid címmel
Romák és/vagy mélyszegénységben élők	<p>munkanélküliség</p> <p>Közösségi együttélés intoleráns</p> <p>Alacsony iskolázottság</p>	<p>Munkanélküliség csökkentése</p> <p>Közös programok szervezése a társadalom más csoportjaival</p> <p>Alacsony iskolázottságúak tanulásra ösztönzése</p>
Gyermekek	<p>Családok alacsony jövedelme, ez magával vonzza a születésszám csökkenését is.</p> <p>Hátrányos helyzetű, tehetséges tanulók elkallódása</p>	<p>Szociális juttatásokkal</p> <p>Hátrányos helyzetű tehetséges tanulók segítésére ösztöndíjak felkutatása, kollégiumi díjakhoz hozzájárulás</p>
Idősek	<p>elmagányosodás</p> <p>idősek egészségügyi problémákkal küzdenek</p>	<p>Idősek elmagányosodásának enyhítése</p> <p>Idősek részére egészségügyi szűrések, előadások szervezése</p>
Nők	<p>Számítógép ismeret hiánya</p> <p>Mélyszegénységben élő nők esetében a családtervezés hiánya</p>	<p>Számítógépes tanfolyam indítása a nők munkába állása esélyének növelése érdekében</p> <p>Felvilágosító előadások, fórumok szervezése családtervezés tárgyában</p>
Fogyatékkal élők	<p>Akadálymentesítés csak részben megoldott</p> <p>Munkalehetőség hiánya</p>	<p>Intézmények akadálymentesítése</p> <p>Segítségnyújtás fogyatékkal élők részére munkalehetőség keresésében</p>

## A beavatkozások megvalósítói

Célcsoport	Következtetésben megjelölt beavatkozási terület, mint <b>intézkedés címe, megnevezése</b>	Az intézkedésbe bevont <b>aktorok és partnerek</b> – <b>kiemelve a felelőst</b>
Romák és/vagy mélyszegénységben élők	Munkanélküliség csökkentése  Közös programok szervezése a társadalom más csoportjaival  Alacsony iskolázottságúak tanulásra ösztönzése	Bedi Gyula polgármester  Kiss Péterné könyvtár vezető  Bedi Gyula polgármester Varga Gabriella családsegítő Máté Jánosné általános iskola vezetője
Gyermekek	Szociális juttatások (önkormányzati juttatások odaítélése, egyéb szociális juttatások felkutatása)  Hátrányos helyzetű tehetséges tanulók segítésére ösztöndíjak felkutatása, kollégiumi díjakhoz hozzájárulás	Bedi Gyula polgármester, Varga Gabriella családsegítő, Megyesi Terézia szociális ügyintéző  Bedi Gyula polgármester Máté Jánosné pedagógus Varga Gabriella családsegítő
Idősek	Idősek elmagányosodásának enyhítése  Idősek részére egészségügyi szűrések, előadások szervezése	Kiss Péterné könyvtáros Egyházak Bányai Gyöngyi védőnő Varga Gabriella családsegítő Dr. Szalma Mihály háziorvos
Nők	Számítógépes tanfolyam indítása a nők munkába állása esélyének növelése érdekében  Felvilágosító előadások, fórumok szervezése családtervezés tárgyában	Kiss Péterné könyvtáros  Bányai Gyöngyi védőnő Varga Gabriella családsegítő
Fogyatékkal élők	Intézmények akadálymentesítése  Segítségnyújtás fogyatékkal élők részére munkalehetőség keresésében	Bedi Gyula polgármester intézményvezetők  Kiss Péterné könyvtáros Varga Gabriella családsegítő Egyházak vezetői

## Jövőképünk

Olyan településen kívánunk élni, ahol a romák sikeresen felzárkóznak.

Fontos számunkra, hogy a mélyszegénységben élők helyzete javuljon.

Kiemelt feladatnak tartjuk, hogy a gyerekek megfelelő környezetben nőjenek fel. Olyan feltételek alakuljanak ki, hogy a születésszám növekedjen.

Folyamatosan odafigyelünk az idősek életfeltételeire, segítünk életminőségük javításában.

Elengedhetetlennek tartjuk a nők esetén a megfelelő odafigyelést és tájékoztatást.

Különös figyelmet fordítunk a fogyatékkal élők életfeltételeire.

## Az intézkedési területek részletes kifejtése

Intézkedés címe:	<b>Munkanélküliség csökkentése</b>
Feltárt probléma (kiinduló értékekkel)	Nagy az álláskeresők aránya a mélyszegénységben élők között. 2008-tól 2010-ig nőtt a számuk. 2011-től csökkent. A csökkenés a közfoglalkoztatási programok beindulása után történt. Ennek ellenére a számuk még magas, 110 fő, az össznépesség 16,4 %-a.
Célok - Általános megfogalmazás és rövid-, közép- és hosszútávú időegységekre bontásban	Rövid távú cél: két éven belül szignifikánsan csökkenjen a számuk. Közép és hosszú távú terv: Helyi vállalkozók tájékoztatásával munkanélküliek munkához juttatása.
Tevékenységek (a beavatkozás tartalma) pontokba szedve	1., Munkaügyi Központ információi alapján a vállalkozók tájékoztatása. 2. Munkaügyi Központtal kapcsolattartás (közmunka programok, képzések, átképzések tárgyában) 3. Közmunka programok fenntartása 4., Pályázatok
Résztevők és felelős	Munkaadók, önkormányzat, helyi vállalkozók Felelős: Polgármester
Partnerek	Munkaadók
Határidő(k) pontokba szedve	Rövid távú cél: Folyamatos Közép és hosszú távú cél: 2018. július 1.
Eredményességi mutatók és annak dokumentáltsága, forrása (rövid, közép és hosszútávon), valamint fenntarthatósága	Foglalkoztatás növekedése: egy éven belül 5 %, 2 éven belül 10% legyen.

Kockázatok és csökkentésük eszközei	Munkaadók számának csökkenése kockáztatja a feladat eredményességét, azonban közvetett ösztönzőkkel ez a tendencia csökkenthető.
Szükséges erőforrások	Pályázatok (Svéd, Norvég Alap, NCA) Humán erőforrás, pénzügyi erőforrás, környezeti erőforrás.

Önkormányzatunknál a Munkaügyi Központ segítségével 2013-2014. évben több közfoglalkoztatási program működött. Kiemelten kezeljük a startmunka mintaprogramokat, mivel egy éves foglalkoztatást eredményez. Ezek a start programok évente indulnak, tehát minden évben munkát nyújt az önkormányzat a családoknak. 5 start mintaprogram folyik évek óta, Téli közfoglalkoztatás program, Értékteremtő startprogram, Belvív elvezetési program, Belterületi közutak karbantartása és mezőgazdasági földutak karbantartása programok.

A start programok mellett hosszabb idejű közfoglalkoztatások is folynak.

Célunk, hogy minden családból egy vagy két főt foglalkoztassunk hosszabb távon. Így több család megélhetését tudjuk biztosítani. 2014-ben már 53 főt alkalmaztunk közfoglalkoztatottként.

2014. évtől minden évben a közfoglalkoztatáson belül több programban is indul képzés. A tanfolyam végén OKJ-s bizonyítványt illetve tanúsítványt kaptak a résztvevők.

A munkanélküliség csökkentése intézkedési tervünk teljesült, további fenntartása szükséges. A munkaügyi központtal való együttműködés és pályázatok nyomon követése kiemelt feladat a cél elérése érdekében.

Intézkedés címe:	<b>Közös programok szervezése a társadalom más csoportjaival.</b>
Feltárt probléma (kiinduló értékekkel)	Közösségi együttélés intoleráns.
Célok - Általános megfogalmazás és rövid-, közép- és hosszútávú időegységekre bontásban	Rövid- közép, hosszú távú cél: több közös program szervezése, melyen keresztül megismerjük egymás kultúráját.
Tevékenységek (a beavatkozás tartalma) pontokba szedve	1.) Falunapok szervezése 2.) Zenés táncos rendezvények 3.) Előadások 4.) Gyermeknap részére gyermeknap szervezése 5.) Családi nap szervezése 6.) Tábor
Résztevők és felelős	Bedi Gyula polgármester - felelős Kiss Péterné Cigány Kisebbségi Önkormányzat elnöke – résztvevő református lelkész – résztvevő katolikus plébános - résztvevő Máté Jánosné pedagógus - résztvevő Varga Gabriella családsegítő - résztvevő
Partnerek	Önkormányzat, Kisebbségi Önkormányzat, Katolikus Egyház, Református Egyház, Családsegítő Szolgálat
Határidő(k) pontokba szedve	Falunapok szervezése: évente Zenés táncos rendezvény: évente több alkalom Előadások: 2018. december 31. Gyermeknap: évente Tábor: évente
Eredményességi mutatók és annak dokumentáltsága, forrása (rövid, közép és hosszútávon), valamint fenntarthatósága	Résztevők számának 5%-os növelése.
Kockázatok és csökkentésük eszközei	Pénzügyi források korlátozottsága. A kockázat csökkentése érdekében pályázatokat figyelemmel kell kísérni.
Szükséges erőforrások	Humán erőforrás (felelősök és résztvevők), pénzügyi erőforrás: önkormányzati költségvetés előirányzat (Faluház költségvetése), környezeti erőforrás: sportpálya, Faluház, táborhely.

Önkormányzatunk évente Falunapot szervez, ahol a társadalom minden csoportja részt vesz. 2013-2014 években gyermeknapot rendeztünk, ahol a roma kisebbséghez tartozó gyermekek is részt vettek. A szomszédos település református egyháza minden évben egyhetes nyári gyermektábort szervez.



Különbéle gyermekprogramok, gyermekjátssók és egyéb közösségi programokkal várják a gyermekeket. A szervezésben és a lebonyolításban a Kis-dunamenti Családsegítő és Gyermekjóléti Szolgálat is segít. Magánemberek és önkéntesek segítik a tábor lebonyolítását. A táborban nem csak református gyermekek, hanem más felekezetű gyermekek és roma származású gyermekek is részt vesznek.

„Közös programok szervezése a társadalom más csoportjaival” című intézkedés csak részben valósult meg. Az intoleráns közösségi együttélés problémája továbbra is fennáll. Próbáljuk a gyermekeken keresztül halványítani a társadalmi csoportok közötti intoleranciát. A fejlesztési lehetőségeket tovább keressük. A határidők átütemezése szükséges a tervezett célok elérése érdekében.

Intézkedés címe:	<b>Alacsony iskolázottságúak tanulásra ösztönzése</b>
Feltárt probléma (kiinduló értékekkel)	Az össznépszerűség 10,2 %-a általános iskolai végzettséggel sem rendelkezik.
Célok - Általános megfogalmazás és rövid-, közép- és hosszútávú időegységekre bontásban	Rövid távú cél: Munkaügyi Központtal együttműködve tájékoztatás tanfolyam indításáról. Hosszú távú cél: Az iskolás korú gyermekek tanulásra ösztönzése.
Tevékenységek (a beavatkozás tartalma) pontokba szedve	Tanulásra ösztönzés, tájékoztatók, előadások szervezése A célcsoportra irányuló ösztöndíjak felkutatása. Tankönyvek, egyéb könyvek gyűjtése, adományozása. Tanulói útiköltség térítés, kollégiumi étkezés térítése.
Résztevők és felelős	Bedi Gyula polgármester - felelős Varga Gabriella családsegítő - felelős Máté Jánosné ált. iskola igazgató - résztvevő Kiss Péterné kisebbségi önk. Elnöke - résztvevő
Partnerek	Munkaügyi Központ, Kis-Dunamenti Családsegítő és Gyermejköltségi Szolgálat, Általános Iskola
Határidő(k) pontokba szedve	Rövid távú cél: 2018. december 31. Hosszú távú cél: 2021. augusztus 31.
Eredményességi mutatók és annak dokumentáltsága, forrása (rövid, közép és hosszútávon), valamint fenntarthatósága	Rövid távon 5%-os arányban az általános iskola befejezése felnőtt oktatásban Hosszú távon: ne legyen általános iskolai végzettség nélküli.
Kockázatok és csökkentésük eszközei	Humán tényezői kockázat: az érintettek nem ismerik a lehetőségeket – megfelelő tájékoztatással a kockázatot csökkenteni lehet.  Családi háttér: a család visszatartó lehet a tanulásban, illetve nem ösztönzi a családtagot a tanulásra – együttműködés ösztönzésével lehet a kockázatot csökkenteni
Szükséges erőforrások	Humán erőforrás, pénzügyi erőforrás, környezeti erőforrás, EU-s társfinanszírozók.

Alacsony iskolázottság enyhítésére a következő intézkedéseket tettük: számítógépes tanfolyamot szerveztünk a könyvtárban. Bursa Hungarica Önkormányzati Ösztöndíj rendszerben minden pályázót havi 5.000,-Ft támogatásban részesítünk. Hátrányos helyzetű és halmozottan hátrányos helyzetű tanulók további támogatásban részesülnek. Önkormányzatunk tanév elején beiskolázási támogatást nyújt, az általános iskolások részére ingyenes a tankönyv.

Az „Alacsony iskolázottságúak tanulásra ösztönzése” című intézkedés rövidtávon megvalósult. A programot megfelelőnek találjuk, további fenntartása indokolt.

Intézkedés címe:	<b>Születésszám növelése szociális juttatásokkal</b>
Feltárt probléma (kiinduló értékekkel)	A családok jövedelme alacsony, ez nagymértékben hozzájárul a születésszám radikális csökkenéséhez.
Célok - Általános megfogalmazás és rövid-, közép- és hosszútávú időegységekre bontásban	Rövid- közép- és hosszú távú cél: szociális juttatások.
Tevékenységek (a beavatkozás tartalma) pontokba szedve	1.) Gyermekszületési támogatás 2.) Óvodáztatási támogatás 3.) Beiskolázási segély
Résztevők és felelős	Bedi Gyula polgármester - felelős Varga Gabriella családsegítő – résztvevő Megyesi Teréz szociális ügyintéző – résztvevő
Partnerek	Önkormányzat, Kis-Dunamenti Családsegítő és Gyermekjóléti Szolgálat
Határidő(k) pontokba szedve	folyamatos
Eredményességi mutatók és annak dokumentáltsága, forrása (rövid, közép és hosszútávon), valamint fenntarthatósága	5 éven belül a születésszám 10%-os növekedése.
Kockázatok és csökkentésük eszközei	Munkanélküliség kockáztatja a célokat. Munkához segítség csökkenti a kockázatot.
Szükséges erőforrások	Humán erőforrás, Pénzügyi erőforrás, környezeti erőforrás.

A születések száma Uszódon 2013-ban 4, 2014-ben 7 volt. A születésszám növelése érdekében önkormányzatunk számos szociális juttatást nyújt. Gyermekszületési támogatást kap minden anya, akinek gyermeke születik, összege 10.000,-Ft. Óvodáztatási támogatást kaptak a rászorult óvodás gyermekek szülei. A támogatás megszűnt, mivel minden 3 éves gyermeket kötelező beírni az óvodába. Minden tanév kezdetekor beiskolázási támogatást nyújt a szülőknek iskolás gyermekeik után.

A „Születésszám növelése szociális juttatásokkal” című intézkedés rövidtávon megvalósult. A programot megfelelőnek találjuk, további fenntartása indokolt. A határidő folyamatos.

Intézkedés címe:	<b>Hátrányos helyzetű tehetséges tanulók segítésére ösztöndíjak felkutatása, kollégiumi díjakhoz hozzájárulás</b>
Feltárt probléma (kiinduló értékekkel)	Hátrányos helyzetű, tehetséges tanulók elkallódása ellen történik az intézkedés. Ezen gyermekek családjában nagy a szegénység, az aluliskolázottság a jellemző. Önállóan nagyon nehezen tudnak kitörni.
Célok - Általános megfogalmazás és rövid-, közép- és hosszútávú időegységekre bontásban	Célunk, hogy a tehetséges tanulók megkapják az esélyt a továbbtanulásra. Rövid távú terv: fél éven belül felmérni kik azok a gyermekek, akik tehetségesek. Középtávú terv: egy év múlva a gyermekek segítése. Hosszú távú terv: négy-öt éven belül a tehetséges gyermekek szakmához juttatása.
Tevékenységek (a beavatkozás tartalma) pontokba szedve	1. tehetséges gyermekek felmérése 2. Előadások szervezése, kisfilmek bemutatása a jövőkép kialakításához. 3. Ösztöndíjak felkutatása. 4. Az önkormányzat hozzájárul a kollégiumi díjakhoz. 5. A tanulói útiköltséghez hozzájárulás biztosítása. 6. A tanulók szakvizsgához segítése.
Résztevők és felelős	Bedi Gyula polgármester - felelős Máté Jánosné pedagógus - résztvevő Varga Gabriella családsegítő – résztvevő Kiss Péterné kisebbségi önk. elnöke – résztvevő
Partnerek	Önkormányzat, Általános Iskola, Kis-Dunamenti Családsegítő- és Gyermejköltségtérítési Szolgálat, Roma Nemzetiségi Önkormányzat
Határidő(k) pontokba szedve	Tehetséges gyermekek felmérése: 2018. december 31. Ösztöndíjak felkutatása: folyamatos. Önkormányzat pénzügyi hozzájárulása: folyamatos. Előadások szervezése 2018. december 31.
Eredményességi mutatók és annak dokumentáltsága, forrása (rövid, közép és hosszútávon), valamint fenntarthatósága	A mélyszegénységben élő és rászorult családok gyermekei 30%-ának 3 éven belül szakmához juttatása.
Kockázatok és csökkentésük eszközei	A gyermekek nem látják, hogy a tanulás kitörési pont lehet a mélyszegénységből. Előadások szervezésével, kisfilmek bemutatásával lehet csökkenteni a kockázatokat.
Szükséges erőforrások	Önkormányzat költségvetése átmeneti segély előirányzata.

Önkormányzatunk minden segítséget megad a tanulni akaró gyermekek, fiatalok számára. Minden évben beiskolázási segítséget nyújt az iskolásoknak, hallgatóknak. A Bursa Hungarica Önkormányzati Ösztöndíjrendszerben a felsőoktatásban részt vevő hallgatók havonta 5.000,-Ft ösztöndíjban részesülnek az önkormányzat részéről. Feladatunkhoz tartozik továbbra is más ösztöndíjak felkutatása, valamint előadások szervezése.

A „Hátrányos helyzetű tehetséges tanulók segítésére ösztöndíjak felkutatása, kollégiumi díjakhoz hozzájárulás” című intézkedés rövidtávon megvalósult. A programot megfelelőnek találjuk, további fenntartása indokolt. A határidők átütemezése szükséges.

Intézkedés címe:	<b>Idősek elmagányosodásának enyhítése</b>
Feltárt probléma (kiinduló értékekkel)	Az idősek nagy részére jellemző az elmagányosodás. Házastársukat elvesztik. Gyermekük, hozzátartozóik elköltöztek. Egyedül maradtak.
Célok - Általános megfogalmazás és rövid-, közép- és hosszútávú időegységekre bontásban	Rövid távú cél: magányos idősek felkutatása. Középtávú cél: számítógépes tanfolyam indítása Hosszú távú cél: az idősek folyamatos felkarolása, látogatása, részükre programok szervezése.
Tevékenységek (a beavatkozás tartalma) pontokba szedve	1. Magányos idősek felkutatása. 2. Számítógépes tanfolyam indítása. 3. Nyugdíjas klub fenntartása 4. Folyamatos programok biztosítása.
Részvevők és felelős	Kiss Péterné teleház-könyvtáros – felelős Varga Gabriella családsegítő – résztvevő Nemes Lászlóné nyugdíjas klub vezetője – résztvevő Egyházak - résztvevők
Partnerek	Nyugdíjas Klub, Teleház, könyvtár
Határidő(k) pontokba szedve	Magányos idősek felkutatása: folyamatos Számítógépes tanfolyam: 2018. december 31. Nyugdíjas Klub megújítása: 2018. december 31. Programok szervezése: folyamatosan.
Eredményességi mutatók és annak dokumentáltsága, forrása (rövid, közép és hosszútávon), valamint fenntarthatósága	A nyugdíjas klub megújításával, programok szervezésével az elmagányosodás 90%-ának megszüntetése.
Kockázatok és csökkentésük eszközei	A magányos idős emberek nehezen mozdulnak ki. Félnek az új technikától. Megfelelő rábeszéléssel csökkenteni lehet ezek a kockázatokat.
Szükséges erőforrások	Humán erőforrás Pénzügyi erőforrás-önkormányzat költségvetésének nyugdíjas klub támogatási előirányzata

Önkormányzatunk folyamatosan figyelmet fordít az idősekre. Kicsiny falunkban mindenkit személyesen ismerünk, tudjuk ki a magányos, ki családos. Idősek részére számítógépes tanfolyamot szerveztünk. Előrehaladás, hogy ezáltal valamivel több a számítógép és internet használó. Az idősek részére a nyugdíjas klubbal összefogva folyamatosan szervezünk programokat. Ezek: karácsonyi ünnepség, idősek napja, farsangi rendezvény, kirándulások, termál és gyógyfürdők látogatása. A nyugdíjas klub a szomszédos Dunaszentbenedek település nyugdíjas klubjával baráti viszonyba kerültek, közös programokat szerveznek. Sajnos a nyugdíjas klub elöregedett, egyelőre új tagok nem jelentkeztek. A toborzás a jövőben feladatunk lesz.

Az „Idősek elmagányosodásának enyhítése” című intézkedés csak részben valósult meg. További fenntartása és a határidők átütemezése szükséges a tervezett célok elérésében.

Intézkedés címe:	<b>Idősek részére egészségügyi szűrések, előadások szervezése</b>
Feltárt probléma (kiinduló értékekkel)	Idősek egészségügyi problémákkal küzdenek.
Célok - Általános megfogalmazás és rövid-, közép- és hosszútávú időegységekre bontásban	Rövid-, közép- és hosszú távú cél: egészségmegőrzés
Tevékenységek (a beavatkozás tartalma) pontokba szedve	1. egészségügyi szűrések szervezés 2. egészségügyi előadások egészséges életmódról, egészség megőrzésről.
Résztevők és felelős	Bányai Gyöngyi védőnő – felelős Varga Gabriella családsegítő – résztvevő házi orvos – résztvevő
Partnerek	Védőnő, Kis-Dunamenti Családsegítő és Gyermejjóléti Szolgálat, Házi orvos, Nyugdíjas Klub
Határidő(k) pontokba szedve	1. 2018. december 31. 2. 2018. december 31.
Eredményességi mutatók és annak dokumentáltsága, forrása (rövid, közép és hosszútávon), valamint fenntarthatósága	A szűrések és egészségügyi programokon az idősek 30%-a vegyen részt.
Kockázatok és csökkentésük eszközei	Pénzügyi lehetőségek szűkössége kockázatot jelent. Egészségügyi pályázatok felkutatásával, utazási költségek hozzájárulásával csökkenthetjük a kockázatot.
Szükséges erőforrások	Humán erőforrás, pénzügyi erőforrás, pályázati erőforrás.

Az egészségügyi ellátás személyi és tárgyi feltételei a településen megfelelőek. A nők részére szervezett mammográfiai szűrés, a koragyermekkorai szűrések továbbra is folytatódnak. 2014-ben az Új Széchenyi Terv keretén belül településünk is csatlakozott az „Együtt egészségesebben-a Szent Kereszt Kórház Kalocsa Kistérségi Egészségfejlesztési Programja” című, TÁMOP-6.1.2.-11/3-2012-0056 azonosítószámú programjaihoz.

Kalocsai Szent Kereszt Kórház járóbeteg szakrendelője földszintjén kialakított, korszerű audiovizuális berendezéssel és számítógépekkel, orvosi mérő- és demonstrációs eszközökkel felszerelt Egészségfejlesztési Iroda (EFI) az egész járás területére, 20 településre kiterjedő, szerteágazó programok megszervezésének, a helyi lakosok állapotfelmérésének, kockázatbecslésének és tanácsadásának a központja. Az EFI a közreműködő szakemberekkel folytatandó tárgyalásoknak, kisebb előadásoknak és betegkluboknak is méltó helyet ad.

A projekt megvalósítása lehetőséget biztosít a magas kockázatú krónikus betegségtől még mentes, életmódváltással javítható megbetegedésben szenvedők kiszűrésére. A szakemberek különös figyelmet



fordítanak a szív- érrendszeri betegségekre, cukorbeteg, dohányzó, túlzott alkoholt fogyasztó, mentális segítségre szoruló, illetve túlsúllyal küzdő lakosokra. A kiszűrt, vagy egészséges életmód iránt érdeklődőknek, az erre fogékonyaknak további tanácsokat adnak, és az EFI Irodában biztosítják az úgynevezett utánkövetést.

A helyszíni szűrővizsgálatok egyebek mellett csontsűrűség mérésre, prosztataraákszűrésre, melanoma szűrésre is kiterjednek. Az érdeklődők lelki egészségmegőrzés, stressz-kezelés, a divatos diéták valóságalapja, a természetgyógyászat, az alternatív medicina szerepe témákban is hallhatnak előadásokat. A kerékpározás, torna, jóga, aerobic, zumba, spinning az egészséges életmód népszerűsítésén túl a programok vonzóbbá, színesebbé tételét is szolgálja. A szabadtéri egészség-vásári hangulatot fokozza, hogy az egészséges étkezést szolgáló helyi és környékbeli termékekből bemutatókat tartanak.

A szűréseken nagy számban részt vettek az idősek.

A „Idősek részére egészségügyi szűrések, előadások szervezése” című intézkedés rövidtávon megvalósult. A programot megfelelőnek találjuk, további fenntartása indokolt. A határidők átütemezése szükséges.

Intézkedés címe:	<b>Számítógépes tanfolyam indítása a nők munkába állása esélyének növelése érdekében</b>
Feltárt probléma (kiinduló értékekkel)	Számítógép ismeret hiánya
Célok - Általános megfogalmazás és rövid-, közép- és hosszútávú időegységekre bontásban	Rövid távú terv: számítógépes tanfolyam indítása 2014. december 31-ig. Közép- és hosszú távú terv: a tanfolyamok folyamatos fenntartása téli időszakban.
Tevékenységek (a beavatkozás tartalma) pontokba szedve	1. számítógépes tanfolyam indítása. 2. Tanfolyamok folyamatos indítása.
Résztevők és felelős	Bedi Gyula polgármester – felelős Kiss Péterné teleház vezető – résztvevő
Partnerek	Teleház, könyvtár
Határidő(k) pontokba szedve	Számítógépes tanfolyam 2018. december 31.
Eredményességi mutatók és annak dokumentáltsága, forrása (rövid, közép és hosszútávon), valamint fenntarthatósága	A számítógépes ismeretekkel nem rendelkező nők 5%-a rendelkezzen számítógépes jártassággal.
Kockázatok és csökkentésük eszközei	Számítógéppark elavult A számítógépek felújításával illetve új gépek vásárlásával lehet csökkenteni a kockázatot.
Szükséges erőforrások	Humán, pénzügyi, környezeti erőforrások

A számítógépes ismeret hiánya napjainkban problémát jelenthet munkába állás tekintetében. Önkormányzatunk számítógépes tanfolyamot indított, melyen a résztvevők sikeresen elsajátították az alapvető ismereteket.

A „Számítógépes tanfolyam indítása a nők munkába állása esélyének növelése érdekében” című intézkedés rövidtávon megvalósult. A programot megfelelőnek találjuk, további fenntartása indokolt. A határidők átütemezése szükséges.

Intézkedés címe:	<b>Felvilágosító előadások, fórumok szervezése családtervezés tárgyában</b>
Feltárt probléma (kiinduló értékekkel)	A mélyszegénységben élő nők esetében hiányzik a családtervezés.
Célok - Általános megfogalmazás és rövid-, közép- és hosszútávú időegységekre bontásban	Rövid-, közép- és hosszú távú cél: Előadások, fórumok szervezése.
Tevékenységek (a beavatkozás tartalma) pontokba szedve	1. Előadók felkérése 2. Előadások előkészítése 3. Előadások, fórumok tartása
Résztvevők és felelős	Bányai Gyöngyi védőnő – felelős Varga Gabriella - résztvevő
Partnerek	Védőnői szolgálat, Kis-Dunamenti Családsegítő és Gyermekjóléti Szolgálat
Határidő(k) pontokba szedve	Előadók felkérése, előadások előkészítése 2018. december 31. Előadások tartása - folyamatos
Eredményességi mutatók és annak dokumentáltsága, forrása (rövid, közép és hosszútávon), valamint fenntarthatósága	A mélyszegénységben élő nők 20%-a vegyen részt az előadásokon.
Kockázatok és csökkentésük eszközei	Az érintett csoport érdektelensége hátráltja a megvalósítást. A kockázatot megfelelő felvilágosítással, rábeszéléssel lehet csökkenteni.
Szükséges erőforrások	Humán erőforrás, pénzügyi erőforrás

A „Felvilágosító előadások, fórumok szervezése családtervezés tárgyában” című intézkedés nem valósult meg. A programot megfelelőnek találjuk, további fenntartása és pályázati források felkutatása indokolt. A határidők átütemezése szükséges.

Intézkedés címe:	<b>Intézmények akadálymentesítése</b>
Feltárt probléma (kiinduló értékekkel)	Intézmények közül nem mindegyik akadálymentesített, ezért a fogyatékkal élők nehezen vagy csak segítséggel tudják igénybe venni a szolgáltatásokat.
Célok - Általános megfogalmazás és rövid-, közép- és hosszútávú időegységekre bontásban	Hosszú távú terv: akadálymentesítés megoldása az intézményekben
Tevékenységek (a beavatkozás tartalma) pontokba szedve	1. Igényfelmérés 2. Erőforrások felkutatása 3. akadálymentesítés
Résztvevők és felelős	Bedi Gyula polgármester – felelős Intézményvezetők - résztvevők
Partnerek	Intézmények (Óvoda, Művelődési ház, Teleház, könyvtár,
Határidő(k) pontokba szedve	Erőforrások felkutatása 2017. december 31. Akadálymentesítés: 2018. december 31.
Eredményességi mutatók és annak dokumentáltsága, forrása (rövid, közép és hosszútávon), valamint fenntarthatósága	5 éven belül az intézmények akadálymentesítése megtörténjen.
Kockázatok és csökkentésük eszközei	Pénzügyi erőforrás hiánya akadályozza a megvalósítást. Pályázatok felkutatásával és benyújtásával megoldódhat a probléma.
Szükséges erőforrások	Pénzügyi erőforrás.

Továbbra is fontos feladat az intézmények akadálymentesítése. Az orvosi rendelő, védőnői szolgálat, gyógyszerészeti akadálymentesített. A polgármesteri hivatal épülete akadálymentesített. A polgármesteri hivatal épületében ad helyet a családsegítő szolgálatnak, ezáltal akadálymentesített ez az intézmény is.

Az „Intézmények akadálymentesítése” című intézkedés eddig csak részben valósult meg. További fenntartása és pályázati források felkutatása indokolt a tervezett célok elérésében. A határidők átütemezése szükséges.

Intézkedés címe:	<b>Segítségnyújtás fogyatékkal élők részére munkalehetőség keresésében</b>
Feltárt probléma (kiinduló értékekkel)	A fogyatékkal élők nehezebben tudnak érvényesülni a munkaerőpiacon. Kevés a munkalehetőség.
Célok - Általános megfogalmazás és rövid-, közép- és hosszútávú időegységekre bontásban	Rövid távú cél: fogyatékkal élők ismerjék meg a számítógépes alkalmazásokat. Közép távú cél: számítógépes ismereteik bővítése. Hosszú távú cél: Az ismeretek alapján képesek legyenek kommunikációra, képesek legyenek távmunka végzésre.
Tevékenységek (a beavatkozás tartalma) pontokba szedve	Számítógépes tanfolyam szervezése Az ismeretek bővítése. Távmunka keresésben segítségnyújtás.
Résztevők és felelős	Varga Gabriella családsegítő – felelős Kiss Péterné Faluház vezető – résztvevő
Partnerek	Teleház, Kis-Dunamenti Családsegítő és Gyermejköltségi Szolgálat
Határidő(k) pontokba szedve	Számítógépes tanfolyam szervezése: 2018. december 31-ig. Az ismeretek bővítése: folyamatos. Távmunka keresésben segítségnyújtás: folyamatos
Eredményességi mutatók és annak dokumentáltsága, forrása (rövid, közép és hosszútávon), valamint fenntarthatósága	5 éven belül a fogyatékkal élők 10%-a munkához jusson.
Kockázatok és csökkentésük eszközei	Pénzügyi erőforrás hiánya kockáztatja a tanfolyam megszervezését. Megfelelő pályázatokkal a pénzügyi erőforrást előteremthetjük
Szükséges erőforrások	Humán erőforrás, pénzügyi erőforrás

A számítógépes ismeret hiánya napjainkban problémát jelenthet munkába állás tekintetében. Önkormányzatunk számítógépes tanfolyamot indított, melyen a résztvevők sikeresen elsajátították az alapvető ismereteket. Az új könyvtári szolgáltatások keretein belül segítséget tudunk nyújtani az érdeklődők részére munkahelykeresésben és távmunka keresésben. Az ismeretek bővítését szintén az új könyvtárunk szolgáltatásai segítségével tudjuk biztosítani. Könyvkölcsönzés mellett folyóiratokat, hangos könyveket lehet kölcsönözni. Könyvtárközi kölcsönzési szolgáltatást nyújt az új könyvtár. Számítógépes szolgáltatásokat, internet szolgáltatásokat lehet igénybe venni. Térítés ellenében technikai szolgáltatásokat lehet kérni: fénymásolást, nyomtatást, szkennelést.

A „Segítségnyújtás fogyatékkal élők részére munkalehetőség keresésében” című intézkedés rövidtávon megvalósult. A programot megfelelőnek találjuk, további fenntartása indokolt. A határidők átütemezése szükséges.

## 2. Összegző táblázat - A Helyi Esélyegyenlőségi Program Intézkedési Terve (HEP IT)

3. melléklet a 2/2012. (VI. 5.) EMMI rendelethez

	A	B	C	D	E	F	G	H	I	J
Intézkedés sorszáma	Az intézkedés címe, megnevezése	A helyzetelzés következtésében feltárt esélyegyenlőségi probléma megnevezése	Az intézkedéssel elérni kívánt cél	A célkitűzés összhangja egyéb stratégiai dokumentumokkal	Az intézkedés tartalma	Az intézkedés felelőse	Az intézkedés megvalósításának határideje	Az intézkedés eredményességét mérő indikátor(ok)	Az intézkedés megvalósításához szükséges erőforrások (humán, pénzügyi, technikai)	Az intézkedés eredményeinek fenntarthatósága

### I. A mélyszegénységben élők és a romák esélyegyenlősége

1	Munkanélküliség csökkentése	Nagy az álláskeresők aránya a mélyszegénységben élők között: 2008-tól 2010-ig nőtt a számuk. 2011-től csökkent. A csökkenés a közfoglalkoztatási programok beindulása után történt. Ennek ellenére a számuk meg magas, 110 fő, az össz népesség 16,4 %-a.	Szignifikánsan csökkenjen a munkanélküliek száma	Úszód Községi Önkormányzat költségvetési rendelete	Munkaügyi Központ Információs alapián a vállalkozók tájékoztatása. Munkaügyi Központtal kapcsolattartás (közmunka-programok, képzések, átképzések tárgyában) Közmunka-programok fenntartása Pályázatok	Bedi Gyula polgármester	2018. július 1.	Nyilvántartott álláskeresők mutatói	Humán erőforrás-ügyintézők, pénzügyi erőforrás-pályázatok Technikai erőforrás-eszközök	Folyamatos kapcsolattartás munkaügyi központtal, közvetett ösztönzők
2	Közös programok szervezése a társadalom más csoportjaival	Közösségi együttélés intoleráns	Közös programok szervezése, melyen keresztül a társadalmi csoportok megismerik egymás kultúráját	Kis- Dunamenti Családsegítő és Gyermekjóléti Szolgálat szakmai programja, költségvetési rendelet	Falunapok szervezése Zenei táncos rendezvények előadások Gyermkek részére Gyermeknap szervezése Családi nap szervezése Tábor	Bedi Gyula polgármester	Folyamatos és 2018. december 31.	Programokat felmérő indikátorok	Humán erőforrás (felelősök és résztvevők), pénzügyi erőforrás: önkormányzati költségvetés előirányzat (Faluház költségvetése), környezeti erőforrás: sportpálya, Faluház, táborhely.	Pályázatok figyelése, benyújtása

3	Alacsony iskolázottságúak tanulásra ösztönzése	Az össznépszerűség 10,2 %-a általános iskolai végzettséggel sem rendelkezik	Általános iskola befejezése, ne legyen általános iskolai végzettség nélküli	Uszód Községi Önkormányzat költségvetési rendelete	Tanulásra ösztönzés, tájékoztatók, előadások szervezése A célcsoportra irányuló ösztöndíjak felkutatása. Tankönyvek, egyéb könyvek gyűjtése, Tanulói útiköltség térítés, kollégiumi étkezés térítése	Bedi Gyula polgármester és Varga Gabriella családsegítő	2021. augusztus 31.	Iskolázottsági felmérések mutatói	Humán erőforrás, pénzügyi erőforrás, környezeti erőforrás, EU-s társfinanszírozók.	Tájékoztatók, együttműködés ösztönzése
II. A gyermekek esélyegyenlősége										
1	Születésszám növelése szociális juttatásokkal	A családok jövedelme alacsony, ez nagymértékben hozzájárul a születésszám radikális csökkenéséhez.	Hosszú távon születésszám növekedjen	Önkormányzat költségvetése	Gyermekek születési támogatás Óvodáztatási támogatás Beiskolázási segély	Bedi Gyula polgármester	folyamatos	Népességet születéseket vizsgáló indikátorok	Elsősorban pénzügyi erőforrás	Fiatalkorú munkavállalók munkához juttatása
2	Hátrányos helyzetű tehetséges tanulók segítésére ösztöndíjak felkutatása, kollégiumi díjakhoz hozzájárulás	Hátrányos helyzetű, tehetséges tanulók elkallódása ellen történik az intézkedés. Ezen gyermekek családjában nagy a szegénység, az aluliskolázottság a jellemző. Önállóan nagyon nehezen tudnak kitörni.	Célunk, hogy a tehetséges tanulók megkapják az esélyt a továbbtanulásra. Rövid távú terv: fél éven belül felmérni kik azok a gyermekek, akik tehetségesekek. Középtávú terv: egy év múlva a gyermekek segítése. Hosszú távú terv: négy-öt éven belül a tehetséges gyermekek szakmá-	önkormányzat költségvetése	tehetséges gyermekek felmérése, előadások szervezése, kisfilmek bemutatása a jövőkép kialakításához. Ösztöndíjak felkutatása. Önkormányzat hozzájárul a kollégiumi díjakhoz. A tanulói útiköltséghez hozzájárulás biztosítása. A tanulók szakvizsgához	Bedi Gyula polgármester	2018. december 31.	Iskolázottsági mutatók	Humán erőforrás, Pénzügyi erőforrás	Előadások szervezésével, kisfilmek bemutatásával lehet csökkenteni a kockázatokat.





V. A fogyatékkal élők esélyegyenlősége

1	Intézmények akadálymentesítése	Intézmények közül nem mindegyik akadálymentesített, ezért a fogyatékkal élők nehezen vagy csak segítséggel tudják igénybe venni a szolgáltatásokat	5 éven belül az intézmények akadálymentesítése megtörténjen.	Önkormányzat költségvetése	Igényfelmérés Erőforrások felkutatása akadálymentesítés	Bedi Gyula polgármester	2018. december 31.	Intézmények akadálymentesítetttsége mutatói	Pénzügyi erőforrás	Pályázatok felkutatásával és benyújtásával megoldódhat a probléma.
2	Segítségnyújtás fogyatékkal élők részére munkalehetőség keresésében	A fogyatékkal élők nehezebben tudnak érvényesülni a munkaerőpiacon. Kevés a munkalehetőség.	5 éven belül a fogyatékkal élők 10%-a munkához jusson.	Önkormányzat költségvetése	Számítógépes tanfolyam szervezése Az ismeretek bővítése. Távmunka keresésben segítségnyújtás	Varga Gabriella családszolgáltató	2018. december 31. és folyamatos	Fogyatékkal élők munkához való jutása mutatói	Humán erőforrás, pénzügyi erőforrás	Megfelelő pályázatokkal a pénzügyi erőforrást előteremthetjük

### 3. Megvalósítás

#### A megvalósítás előkészítése

Önkormányzatunk az általa fenntartott intézmények vezetői számára feladatul adja és ellenőrzi, a településen működő nem önkormányzati fenntartású intézmények vezetőit pedig partneri viszony során kéri, hogy a Helyi Esélyegyenlőségi Programot valósítsák meg, illetve támogassák.

Önkormányzatunk azt is kéri intézményeitől és partnereitől, hogy vizsgálják meg, és a program elfogadását követően biztosítsák, hogy az intézményük működését érintő, és az esélyegyenlőség szempontjából fontos egyéb közszolgáltatásokat meghatározó stratégiai dokumentumokba és iránymutatásokba épüljenek be és érvényesüljenek az egyenlő bánásmódra és esélyegyenlőségre vonatkozó azon kötelezettségek, melyek az önkormányzat Helyi Esélyegyenlőségi Programjában részletes leírásra kerültek.

Önkormányzatunk elvárja, hogy intézményei a Helyi Esélyegyenlőségi Program Intézkedési Tervében szereplő vállalásokról, az őket érintő konkrét feladatokról intézményi szintű akcióterveket és évente cselekvési ütemterveket készítsenek.

A fentiekkel kívánjuk biztosítani, hogy az HEP IT-ben vállalt feladatok településünkön maradéktalanul megvalósuljanak.

#### A megvalósítás folyamata

A Helyi Esélyegyenlőségi Programban foglaltak végrehajtásának ellenőrzése érdekében képzett esélyegyenlőségi referenst nevezünk ki, Birtókné Forgó Klára személyében.

Az esélyegyenlőségi referensek feladatai:

- az HEP IT megvalósulásának figyelemmel kísérése, a kötelezettségek teljesítésének nyomon követése, dokumentálása, és mindezekről a település képviselő-testületének rendszeres tájékoztatása,
- annak figyelemmel kísérése, hogy a megelőző időszakban végrehajtott intézkedések elősegítették-e a kitűzött célok megvalósulását, és az ezen tapasztalatok alapján esetleges új beavatkozások meghatározása
- a HEP IT-ben lefektetett célok megvalósulásához szükséges beavatkozások évenkénti felülvizsgálata, a HEP IT aktualizálása,
- az esetleges változások beépítése a HEP IT-be, a módosított HEP IT előkészítése képviselő-testületi döntésre
- az esélyegyenlőséggel összefüggő problémák megvitatása
- a HEP IT és az elért eredmények nyilvánosság elé tárása, kommunikálása

## Monitoring és visszacsatolás

A Helyi Esélyegyenlőségi Program megvalósulását, végrehajtását a referens ellenőrzi, és javaslatot készít a HEP szükség szerinti aktualizálására az egyes beavatkozási területek felelőseinek beszámolóí alapján.

## Nyilvánosság

Uszód Község Önkormányzat Esélyegyenlőségi Programja a település minden polgárának életét érinti, ezért az önkormányzat vállalja, hogy a programot a képviselő-testületi véleményezés és elfogadás után széleskörű konzultációra bocsátja az esetleges módosításra vonatkozó javaslatok érdekében.

A nyilvánosság folyamatos biztosítására legalább évente tájékoztatjuk a program megvalósításában elért eredményekről, a monitoring eredményeiről a település döntéshozóit, tisztségviselőit, az intézményeket és az együttműködő szakmai és társadalmi partnerek képviselőit.

A referensek által végzett éves monitoring vizsgálatok eredményeit nyilvánosságra hozzuk a személyes adatok védelmének biztosítása mellett. A nyilvánosság biztosítására az önkormányzat honlapja, a helyi média áll rendelkezésre. Az eredményekre felhívjuk a figyelmet az önkormányzat és intézményeinek különböző rendezvényein, beépítjük kiadványainkba, a tolerancia, a befogadás, a hátrányos helyzetűek támogatásának fontosságát igyekszünk megértetni a lakossággal, a támogató szakmai és társadalmi környezet kialakítása érdekében.

## Kötelezettségek és felelősség

A település vezetése, az önkormányzat tisztségviselői és a települési intézmények vezetői

- felelősek azért, hogy ismerjék az egyenlő bánásmódra és esélyegyenlőségre vonatkozó jogi előírásokat, biztosítsák a diszkriminációmentes intézményi szolgáltatásokat, a befogadó és toleráns légkört, és megragadjanak minden alkalmat, hogy az esélyegyenlőséggel kapcsolatos ismereteiket bővítő képzésen, egyéb programon részt vegyenek.
- Felelősségük továbbá, hogy ismerjék a HEP IT-ben foglaltakat és közreműködjenek annak megvalósításában.
- Az esélyegyenlőség sérülése esetén hivatalosan jelezzék azt a HEP IT kijelölt irányítóinak.
- Az önkormányzati intézmények vezetői intézményi akciótervben gondoskodjanak az Esélyegyenlőségi Programban foglaltaknak az intézményükben történő maradéktalan érvényesüléséről.

Minden, az önkormányzattal és annak intézményeivel szerződéses viszonyban álló, számukra szolgáltatást nyújtó fél felelőssége, hogy megismerje a HEP IT-t, magára nézve kötelezőként kövesse azt, és megfeleljen az elvárásainak, amelyre vonatkozó passzust a jövőben bele kell foglalni a szerződésbe. Szükséges továbbá, hogy a jogszabály által előírt feladat-megosztás, együttműködési kötelezettség alapján a települési önkormányzattal kapcsolatban álló szereplők ismerjék a HEP-ot, annak megvalósításában aktív szerepet vállaljanak. (Ld. pl. a köznevelési intézmények fenntartása és működtetése.)

## Érvényesülés, módosítás

Amennyiben a kétévente előírt – de ennél gyakrabban, pl. évente is elvégezhető - felülvizsgálat során kiderül, hogy a HEP IT-ben vállalt célokat nem sikerül teljesíteni, a referens 30 napon belül jelentést kérnek a beavatkozási terület felelősétől, amelyben bemutatja az indikátorok teljesülése elmaradásának okait, és a beavatkozási tevékenységek korrekciójára, kiegészítésére vonatkozó intézkedési tervjavaslatát annak érdekében, hogy a célok teljesíthetők legyenek. A referens a beszámolót a benyújtástól számított 30 napon belül megtárgyalják, és javaslatot tesznek az önkormányzat képviselőtestületének a szükséges intézkedésekre.

A program szándékos mulasztásból fakadó nem teljesülése esetén az HEP IT végrehajtásáért felelős személy intézkedik a felelős(ök) meghatározásáról, és – szükség esetén – felelősségre vonásáról.

Az egyenlő bánásmód elvét sértő esetekben az HEP IT végrehajtásáért felelős személy megteszi a szükséges lépéseket, vizsgálatot kezdeményez, és intézkedik a jogsértés következményeinek elhárításáról.

Az HEP IT-t mindenképp módosítani szükséges, ha megállapításaiban lényeges változás következik be, illetve amennyiben a tervezett beavatkozások nem elegendő módon járulnak hozzá a kitűzött célok megvalósításához.

#### 4. Elfogadás módja és dátuma

Uszód Község Képviselő-Testülete a Helyi Esélyegyenlőségi Programot (melynek része az Intézkedési Terv), egységes szerkezetben a módosításokkal, megvitatta és ~~14.2.~~2015.(~~XI.26.~~) Kt.h. számú határozatával elfogadta.

Uszód, 2015. november 26.



*[Handwritten signature]*  
Bedi Gyula  
polgármester

A Uszód Önkormányzat Helyi Esélyegyenlőségi Programjának partnerei ismerik a Helyi Esélyegyenlőségi Programot, és annak megvalósításában tevékenyen részt kívánnak venni.

*2015. 11. 26.*

Dátum

*[Handwritten signature]*

Partner aláírás

*2015. 11. 26.*

Dátum

*[Handwritten signature]*

Partner aláírás

*2015. 11. 26.*

Dátum

*[Handwritten signature]*

Partner aláírás

*2015. 11. 26.*

Dátum

*[Handwritten signature]*

Partner aláírás

*2015. 11. 26.*

Dátum

*[Handwritten signature]*

Partner aláírás

*2015. 11. 26.*

Dátum

*[Handwritten signature]*

Partner aláírás

Dátum

Partner aláírás

Dátum

Partner aláírás

Dátum

Partner aláírás



<p>1.2 Az esélyegyenlőségi célcsoportokat érintő helyi szabályozás rövid bemutatása.</p>			<p>A szociális területet lefedő, a szociális igazgatásról és szociális ellátásokról szóló 1993. évi III. tv. (Szt.) és a gyermekek védelméről és a gyámügyi igazgatásról szóló 1997. évi XXXI. tv. (Gyvt.) jelentős változáson ment keresztül. A kötelező ellátások, mint az időskorúak járadéka, foglalkoztatást helyettesítő támogatás, ápolási díj, alanyi és normatív közgyógyellátás, egészségügyi szolgáltatásra való jogosultság, a járási hivatalok hatáskörébe került. Az önkormányzatok által biztosított ellátás neve 2015. március 1-től egységesen települési támogatás lett. A települési támogatás keretében az önkormányzatok az általuk támogatandóknak ítélt, rendelkezésükben szabályozott élethelyzetekre nyújthatnak támogatást a saját költségvetési keretük terhére. A kötelező segélyek körén kívüli további ellátások nyújtásáról és a jogosultsági feltételekről az önkormányzat szabadon dönthet.</p> <p>Az Szt. által szabott egyetlen kötelezettség az, hogy a képviselő-testület a létfenntartást veszélyeztető rendkívüli élethelyzetbe került, valamint az időszakosan vagy tartósan létfenntartási gonddal küzdő személyek részére Úszód Község Képviselő-testülete 2015. február 26-án fogadta el a helyi szociális települési támogatások formái:</p> <p>A települési támogatások formái:</p> <p>(1) „A Képviselő-testület szociális rászorultság esetén e rendeletben meghatározott feltételekkel a lakhatáshoz kapcsolódó rendszeres kiadások viselését célzó települési támogatást nyújt, amelynek feltételei a következők:</p> <ul style="list-style-type: none"> <li>- rendkívüli települési támogatást</li> <li>- köztemetést</li> </ul> <p>állapít meg az St. 45. §-ában és a 48.§-ában foglaltak figyelembe vételével,</p> <p>(2) A képviselő-testület az St.1.§ (2) bekezdésében foglaltak alapján az önkormányzat támogatást nyújt a következőkben:</p> <ol style="list-style-type: none"> <li>1. temetési támogatást</li> <li>2. születési támogatást</li> <li>3. felsőoktatási támogatást</li> </ol> <p>állapít meg e rendeletben meghatározott feltételek szerint</p>
<p>2. Stratégiai környezet bemutatása</p>			

<p>2.1 Kapcsolódás helyi stratégiai és települési önkormányzati dokumentumokkal, koncepciókkal, programokkal</p>	<p>i</p>		<p>Az Unió és országos stratégiához való kapcsolódások: Széchenyi 2020. A 2014–2020 közötti időszakban jelentős uniós forrás áll Magyarország rendelkezésére. A korábbi hét éves periódushoz képest – melynek a legfőbb célja a leszakadt régiók felzárkóztatása volt – a most induló ciklusban az EU más célkitűzéseket vállalt. Ezeket 11 pontban foglalta össze. Az összes tagállamnak a 11 célhoz kell igazítania saját fejlesztési terveit, így mind a 28 ország egy irányba fejlődik majd tovább. Magyarország a következő hét éves időszakban összesen 7480 milliárd forintot használhat fel. Az összes forrás 60 %-át a Gazdaságfejlesztésre fordíthatjuk, melynek részét képezi a foglalkoztatottság elősegítése is. Az előző időszakhoz képest másfélszer több forrás jut majd munkahelyteremtésre, háromszor több kutatás-fejlesztésre és innovációra, energiahatékonyságra és az infokommunációs szektor fejlesztésére a korábbi dupláját használhatjuk fel.</p> <p>Uszód Község Önkormányzata 2020 területfejlesztési programtervezetében a következők szerepelnek: Önkormányzati épületek energiahatékonyságának növelése (a nagyobb ha Kőzépületek elektromos szükségletének biztosítása napelemekkel (iskola, Buszmegálló kialakítása (4 helyszínen pavilon, buszmegálló öblőzet kialakítás), Csapadékvíz elvezetés rendszer kialakítása, korszerűsítése (árkok rendezés</p>
<p>2.2 A helyi esélyegyenlőségi program térségi, társulási kapcsolódásainak bemutatása</p>	<p>i</p>	<p>i</p>	
<p>2.3 A települési önkormányzat rendelkezésére álló, az esélyegyenlőség szempontjából releváns adatok, kutatások áttekintése, adatahiányok kimutatása.</p>		<p>i</p>	
<p>3. A mélyszegénységben élők és a romák helyzete, esélyegyenlősége</p>			<p>(</p>



3.1. Jövedelmi és vagyoni helyzet			<p>A mélyszegénységen elsősorban azt a jelenséget értik a szakemberek, amikor valaki vagy valakik tartósan a létminimum szintje alatt élnek, és szinte esélyük sincs arra, hogy ebből a helyzetből önerőből kilépjének. A mélyszegénység esetében jövedelmi szegénységről beszélünk.</p> <p>Nemzetközi számítások alapján jövedelmi szegénységben élők azok, akiknél az egy főre eső jövedelem nem éri el a minimálbér 50%-át.</p> <p>A szegénység kialakulásának okai többek között a rendszerváltást követően a munkahelyek megszűnésére, a munkanélküliségre, a munkaerő-piaci esélyek szűkülésére, egyéni, családi válsághelyzetekre, a megfelelő ellátásokhoz és szolgáltatásokhoz való hozzáférés hiányosságaira, az öngondoskodás képesség hiányára vezethetőek vissza.</p>
3.2 Foglalkoztatottság, munkaerő-piaci integráció			<p>2013-ban a regisztrált munkanélküliek száma 2014-ben 71 fő, ebből 37 nő és 34 férfi, a tartósan munkanélküli 37 fő, 25 nő és 12 férfi. 2012-ben kimagszóan magas, 110 regisztrált munkanélküli volt és ebből 25 fő volt a tartósan munkanélküli. Kiemelten a 21-30 év közöttiek és a 41-50 év közöttiek helyzete a legnehezebb.</p> <p>(3.2.1 számú és 3.2.2. számú tábla)</p> <p>A tartósan, vagyis a 180 napnál régebben nyilvántartott munkanélküliek száma 2008-ban 23 ó volt, 2009-ben 20, 2010-ben 23, 2011-ben 28 fő, 2012-ben 25 fő. 2013-ban emelkedett ez a szám 37 főre (3.2.3. számú tábla)</p> <p>A regisztrált munkanélküliek fele tartósan munkanélküli, vagyis 180 napnál régebben munkanélküli.</p>
a) foglalkoztatottak, munkanélküliek, tartós munkanélküliek száma, arányai			

<p>b) alacsony iskolai végzettségűek foglalkoztatottsága</p>			<p>Az alacsony iskolai végzettségűek, vagyis az általános iskolai végzettséggel rendelkezők és az általános iskolai végzettséggel nem rendelkezők számát pontosan a népszámlálási adatok alapján tudtuk megállapítani. A HEP felülvizsgálatának évében, 2015-ben újabb adatokat erre vonatkozólag nem ismerünk. Azonban a regisztrált munkanélküliek iskolai végzettség szerinti megoszlását ismerjük, a 3.2.6. számú tábla tartalmazza. Megállapíthatjuk, hogy az alacsonyabb végzettségűek száma kevesebb a munkanélküliek között az elmúlt évekhez viszonyítva. Önkormányzatunk arra törekszik, hogy a közfoglalkoztatásban olyan személyeket is foglalkoztasson, akik általános iskolai vagy annál kevesebb végzettséggel rendelkeznek, hiszen a kinti munkaerőpiacon ezeknek az embereknek szinte esélyük sincs az elhelyezkedésre.</p>
<p>c) közfoglalkoztatás</p>			<p>Uszód Község Önkormányzata évek óta küzd a szegénység ellen. Továbbra is szervezi a közfoglalkoztatásokat a munkaügyi központtal együttműködve. Az utóbbi években főleg a hosszabb távú, legtöbbször a start-mintaprogramok működnek, amely egy éves foglalkoztatottságot jelent. Ezek a start programok évente indulnak, tehát minden évben munkát nyújt az önkormányzat a családoknak. 4 start mintaprogram folyik évek óta, Téli közfoglalkoztatás program, Értéktanteremtő startprogram, Belvív elvezetési program, Belterületi közutak karbantartása és mezőgazdasági földutak karbantartása programok. A start programok mellett hosszabb idejű közfoglalkoztatások is folynak. Célunk, hogy minden családból egy vagy két főt foglalkoztassunk hosszabb távon. Így több család megélhetését tudjuk biztosítani. 2014-ben már 53 főt alkalmaztunk közfoglalkoztatottként.</p>

d) a foglalkoztatáshoz való hozzáférés esélyének mobilitási, információs és egyéb tényezői (pl. közlekedés, potenciális munkalehetőségek, tervezett beruházások, lehetséges vállalkozási területek, helyben/ térségben működő foglalkoztatási programok stb.)	!			Az álláskeresői támogatásban részesülők száma településünkön 2013-ban 4 fő. Ez évben is több közfoglalkoztatási programot indítottunk hosszabb távon. Ez a tény magyarázza azt, hogy kevesebb az álláskeresői segélyben részesülők száma.
e) fiatalok foglalkoztatását és az oktatásból a munkaerőpiacra való átmenetet megkönnyítő programok a településen; képzéshez, továbbképzéshez való hozzáférésük		!		
f) munkaerő-piaci integrációt segítő szervezetek és szolgáltatások feltérképezése (pl. felnőttképzéshez és egyéb munkaerő-piaci szolgáltatásokhoz való hozzáférés, helyi foglalkoztatási programok)		!		
g) mélyszegénységben élők és romák települési önkormányzati saját fenntartású intézményekben történő foglalkoztatása		!		
h) hátrányos megkülönböztetés a foglalkoztatás területén		!		

<p>3.3 Pénzbeli és természetbeni szociális ellátások, aktív korúak ellátása, munkanélküliséghez kapcsolódó támogatások</p> <p>i</p>			<p>Az álláskeresői támogatásban részesülők száma településünkön 2013-ban 4 fő. Ez évben is több közfoglalkoztatási programot indítottunk hosszabb távon. Ez a tény magyarázza azt, hogy kevesebb az álláskeresői segélyben részesülők száma.</p>
<p>a) igényelt, illetve megállapított támogatások összege, száma stb.</p>			
<p>3.4 Lakhatás, lakáshoz jutás, lakhatási szegregáció</p>			
<p>a) bérlakás-állomány</p>			<p>Uszód Községben a lakás állomány 2008-ban 474 db volt, 2013-ban 471 db-ra csökkent. Valószínűleg ez azért alakult így, mert néhány régi ház lakhatatlanná vált. A lakók újabb építésű használt lakást vásároltak.</p>
<p>b) szociális lakhatás</p>			
<p>c) egyéb lakáscélra használt nem lakáscélú ingatlanok</p>			
<p>d) elégtelen lakhatási körülmények, veszélyeztetett lakhatási helyzetek, hajléktalanság</p>			

e) lakhatást segítő támogatások				
f) eladósodottság				
g) lakhatás egyéb jellemzői: külterületeken és nem lakóvezetben elhelyezkedő lakások, minőségi közszolgáltatásokhoz, közműszolgáltatásokhoz, közösségi közlekedéshez való hozzáférés bemutatása				
3.5 Telepek, szegregátumok helyzete				
a) a telep/szegregátum mint lakókörnyezet jellemzői (kiterjedtsége, területi elhelyezkedése, megközelíthetősége, lakásállományának állapota, közműellátottsága, közszolgáltatásokhoz való hozzáférés lehetőségei, egyéb környezet-egészségügyi jellemzői stb.)				
b) a telepen/szegregátumokban élők száma, társadalmi problémák szempontjából főbb jellemzői (pl. életkori megoszlás, foglalkoztatottsági helyzet, segélyezettek, hátrányos, halmozottan hátrányos helyzetű gyermekek aránya stb.)				
c) szegregációval veszélyeztetett területek, a lakosság területi átrendeződésének folyamatai				
3.6 Egészségügyi és szociális szolgáltatásokhoz való hozzáférés				
a) az egészségügyi alapszolgáltatásokhoz, szakellátáshoz való hozzáférés				

<p>b) prevenció és szűrőprogramokhoz (pl. népegészségügyi, koragyermekkori kötelező szűrésekhez) való hozzáférés</p> <p>c) fejlesztő és rehabilitációs ellátáshoz való hozzáférés</p>	<p>i</p>	<p>i</p>	<p>megfelelőek. A nők részére szervezett mammográfiai szűrés, a koragyermekkori szűrések továbbra is folytatódnak. 2014-ben az Új Széchenyi Terv keretén belül településünk is csatlakozott az „Együtt egészségesebben-a Szent Kereszt Kórház Kalocsa Kistérségi Egészségfejlesztési Programja” című, TÁMOP-6.1.2.-11/3-2012-0056 azonosítószámú programjaihoz.</p> <p>Kalocsai Szent Kereszt Kórház járóbeteg szakrendelője földszintjén kialakított, korszerű audiovizuális berendezéssel és számítógépekkel, orvosi mérő- és demonstrációs eszközökkel felszerelt Egészségfejlesztési Iroda (EFI) az egész járás területére, 20 településre kiterjedő, szerteágazó programok megszervezésének, a helyi lakosok állapotfelmérésének, kockázatbecslésének és tanácsadásának a központja. Az EFI a közreműködő szakemberekkel folytatandó tárgyalásoknak, kisebb előadásoknak és betegkluboknak is méltó helyet ad.</p> <p>A projekt megvalósítása lehetőséget biztosít a magas kockázatú krónikus betegségektől még mentes, életmódváltással javítható megbetegedésben szenvedők kiszűrésére. A szakemberek különös figyelmet fordítanak a szív- A helyszíni szűrővizsgálatok egyebek mellett csontsűrűség mérésre, proszt</p>
---	----------	----------	---

d) közétkeztetésben az egészséges táplálkozás szempontjainak megjelenése			<p>A közétkeztetésre vonatkozó táplálkozás-egészségügyi előírásokról szóló 37/2014. (IV. 30.) EMMI rendelet jelentősen megváltoztatta a közétkeztetési szabályokat. Az új közétkeztetés elsődleges célja az egészséges táplálkozás elterjedése, a friss alapanyagok használata és korszerű konyhatechnológia alkalmazása. A rendelet értelmében tilos egyebek mellett a szénsavas vagy cukrozott üdítő, valamint a magas zsírtartalmú húskészítmény felhasználása. Rögzítették azt is, hogy a közétkeztetésben nem lehetnek az asztalra só- és cukortartó, és előírták, hogy fokozatosan csökkenteni kell a napi bevitt só mennyiségét.</p> <p>A jogszabály rögzíti az étrendtervezés szabályait, például, hogy az egymást követő kétszer tíz ételmezési nap főétkezésében egy ételsor csak egy alkalommal fordulhat elő. Állati eredetű fehérjeforrást minden főétkezésnek, bölcsődei étkeztetés esetén az egyik kísétkezésnek is tartalmaznia kell.</p> <p>Önkormányzatunk gyermekétkeztetése és szociális étkeztetése 2015. január 1-től megfelel a követelményeknek.</p>
e) sportprogramokhoz való hozzáférés		i	
f) személyes gondoskodást nyújtó szociális szolgáltatásokhoz való hozzáférés		i	
g) hátrányos megkülönböztetés, az egyenlő bánásmód követelményének megsértése a szolgáltatások nyújtásakor		i	
h) pozitív diszkrimináció (hátránykompenzáció) juttatások, szolgáltatások) a szociális és az egészségügyi ellátórendszer keretein belül		i	
3.7 Közösségi viszonyok, helyi közélet bemutatása		i	

			<p>2015-ben a könyvtárat korszerűsítettük pályázat segítségével. A Bács-Kiskun Megyei Katona József Könyvtár keretein belül működik, ezáltal bővültek a szolgáltatások. Könyveket, folyóiratokat, hangos könyveket lehet kölcsönözni. Könyvtárközi kölcsönzési szolgáltatást nyújt az új könyvtár. Számítógépes szolgáltatásokat, internet szolgáltatásokat lehet igénybe venni. Térítés ellenében technikai szolgáltatásokat lehet kérni: fénymásolást, nyomtatást, szkennelést. A gyerekeket könyvtári foglalkozások várják. A Katona József Könyvtár Helytörténeti Gyűjteménye sajtófigyelést végez a települést érintő újságcikkekben.</p>
<p>a) közösségi élet színterei, fórumai</p>	i		<p>A közösségi együttélés körében problémát okoz egyes roma családok viselkedése, a közösséghez, más emberekhez való negatív viszonya. Problémát okoz a bűnözés, ezért kértük a Rendőrkapitányság fokozottabban figyeljék a településünket. 2014-ben megalakult a Települési Roma Nemzetiségi Önkormányzat. Tagjai segítséget nyújthatnak a társadalmi csoportok konfliktusai enyhítésében.</p>
<p>b) közösségi együttélés jellemzői (pl. etnikai konfliktusok és kezelésük)</p>	i		<p>Az önkéntesség kiváló eszköz a negatív társadalmi jelenségek visszaszorítására, a szegénység, a kirekesztettség elleni küzdelem előmozdítására, a társadalmilag hátrányos helyzetű csoportok esélyeinek növelésére. A tevékenység megvalósulhat non-profit, civil szervezet, vagy állami intézmény-, ritkább esetben for-profit szervezet (cégek, vállalkozások) keretein belül. Célunk továbbra is, hogy a lakosság megfelelő ellátáshoz juthasson. A megfelelő színvonalú helyi szolgáltatások megszervezésével, közterületek karbantartásával, a szociális és gyermekjóléti ellátások nyújtásával tudjuk a lakossági igényeket kielégíteni. Intézményi szinten illetve társulási szinten látjuk el feladatainkat. Az állampolgárok elégedettségét, komfortérzetét szeretnénk növelni.</p>
<p>c) helyi közösségi szolidaritás megnyilvánulásai (adományozás, önkéntes munka stb.)</p>	i		



<p>3.8 A roma nemzetiségi önkormányzat célcsoportokkal kapcsolatos esélyegyenlőségi tevékenysége, partnersége a települési önkormányzattal</p>			<p>2014-ben újból megalakult a Települési Roma Nemzetiségi Önkormányzat. A helyi nemzetiségi önkormányzat kötelező és önként vállalt feladatait a nemzetiségek jogairól szóló 2011. évi CLXXIX. törvény 115-116. §-ai rögzítik. A helyi nemzetiségi önkormányzat kötelező közfeladata többek közt a képviselt közösség érdekképviseletével, esélyegyenlőségének megteremtésével kapcsolatos feladatok ellátása, különösen tekintettel a helyi önkormányzatnak a nemzetiségek jogainak érvényesítésével kapcsolatos feladataira.</p>
<p>3.9 Következtetések: Következtetések: problémák beazonosítása, fejlesztési lehetőségek meghatározása, megjelenése az intézkedési tervben.</p>	!		<p>A felülvizsgálat során a helyzetelemzésben új problémát és új fejlesztési lehetőséget nem tártunk fel. A fejlesztési lehetőségek a korábbi megállapításokkal azonosak.</p>
<p>4. A gyermekek helyzete, esélyegyenlősége, gyermekszegénység</p>			<p>A születések száma változó tendenciát mutat. A gyermekklétszám emelkedését elősegítheti a Kormányznak az a szociálpolitikai intézkedése, miszerint lakásvásárlásra, lakásbővítésre fordítható összeg jelentősen emelkedett.</p> <p>2014-ben a 0-17 éves korú gyermekek száma 159 fő. Az óvodás gyermekek száma 35 fő, általános iskola alsó tagozatos tanuló 37 fő. Felső tagozatosok száma nem ismert, mert községünkben megszünt a felső tagozat a kevés gyerek szám miatt. A felsősök elsősorban Kalocsára járnak.</p>
<p>4.1 A gyermekek helyzetének általános jellemzői (pl. gyermekek száma, aránya, életkori megoszlása, demográfiai trendek stb.)</p>	!		

<p>a) veszélyeztetett és védelemben vett, hátrányos helyzetű, illetve halmozottan hátrányos helyzetű gyermekek, valamint fogyatékossgal élő gyermekek száma és aránya, egészségügyi, szociális, lakhatási helyzete</p>		<p>évekhez képest nőtt, azonban még ugyanabban az évben meg is szűnt a védelemben vétel.</p> <p>2013. szeptember 1-ei hatállyal a hátrányos, halmozottan hátrányos helyzetű gyermek fogalma és e tény fennállásának megállapítása, a gyámügyi igazgatásról szóló törvényben került szabályozásra.</p> <p>Hátrányos helyzetű gyermek: az a rendszeres gyermekvédelmi kedvezményre jogosult gyermek, aki esetében az alábbi körülmények közül egy fennáll:</p> <ul style="list-style-type: none"> <li>- a rendszeres gyermekvédelmi kedvezmény igénylésének időpontjában a gyermeket együtt nevelő mindkét szülő, a gyermeket egyedül nevelő szülő, illetve a gyám legmagasabb iskolai végzettsége alapfokú- (az alacsony iskolai végzettség igazolása a kérelmen megtett önkéntes nyilatkozattal történik)</li> <li>- a rendszeres gyermekvédelmi kedvezmény igénylésének időpontjában a gyermeket nevelő szülők bármelyike vagy a gyám a szociális törvény szerinti aktív korúak ellátására (foglalkoztatást helyettesítő támogatás vagy rendszeres szociális segély) jogosult vagy a kedvezmény igénylésének időpontját megelőző 16 hónapon belül legalább 12 hónapig - a gyermek az eljárás során felvett környezettanulmány szerint félkomfort</li> </ul> <p>Halmozottan hátrányos helyzetű gyermek: az a rendszeres gyermekvédelmi</p>
<p>b) rendszeres gyermekvédelmi kedvezményben részesítettek száma</p>		<p>Az önkormányzat által nyújtott pénzbeli és természetbeni ellátások keretén belül rendszeres gyermekvédelmi kedvezményben 2014. évben 98 gyermek részesült, melynek pénzügyi hatása az óvodai, iskolai kedvezményes étkeztetésben és ellátások terén (öztöndíj, iskolai tandíj, stb) mutatkozik meg. A rendszeres gyermekvédelmi kedvezményben részesülők további feltételek fennállása esetén hátrányos vagy halmozottan hátrányos helyzetre jogosultak.</p>

c) gyermek jogán járó helyi juttatásokban részesülők száma, aránya	i		A gyermekek egészséges fejlődésének alapfeltétele az egészséges étkeztetés. A mélyszegénységben élő gyermekek közül otthon sokan nem jutnak megfelelő mennyiségű és minőségű táplálékhoz. Ezért nagy jelentőségű az önkormányzat által szervezett étkeztetés. Önkormányzatunk szociális ellátása keretében továbbra is ingyenes étkeztést biztosít az óvodás gyermekek és általános iskolás gyermekek részére. A nyári gyermekétkeztetés is folyamatos, ingyen étkezhetnek a rászoruló gyermekek. 2014-ben 28 fő részesült nyári gyermekétkeztetésben. Az óvodáztatási támogatás megszűnt.
d) kedvezményes iskolai étkeztetésben részesülők száma, aránya	i		Önkormányzatunk konyhája a közétkeztetésre vonatkozó táplálkozás-egészségügyi új előírásainak megfelel. A gyermekek egészséges ételhez juttatására különös figyelmet fordítunk. Az ingyenes étkeztetési program tovább folytatódik. Ingyenes étkezésben részesül 19 óvodás gyermek és 13 iskolás gyermek.
e) magyar állampolgársággal nem rendelkező gyermekek száma, aránya	i		
4.2 Szegregált, telepsterű lakókörnyezetben élő gyermekek helyzete, esélyegyenlősége	i		
4.3 A hátrányos, illetve halmozottan hátrányos helyzetű, valamint fogvatékosokkal élő gyermekek szolgáltatásokhoz való hozzáférése	i		
a) védőnői ellátás jellemzői (pl. a védőnő által ellátott települések száma, egy védőnőre jutott ellátott, betöltetlen státuszok)	i		
b) gyermekorvosi ellátás jellemzői (pl. házi gyermekorvoshoz, gyermek szakorvosi ellátáshoz való hozzáférés, betöltetlen házi gyermekorvosi praxisok száma)	i		
c) 0-7 éves korúak speciális (egészségügyi-szociális-oktatási) ellátási igényeire (pl. korai fejlesztésre, rehabilitációra) vonatkozó adatok	i		
d) gyermekjóléti alapellátás	i		
e) gyermekvédelem	i		
f) krízishelyzetben igénybe vehető szolgáltatások	i		
B) egészségfejlesztési, sport-, szabadidős és szünidős programokhoz való hozzáférés	i		

h) gyermekéktetés (intézményi, hétfői, szünidei)		i	
i) hátrányos megkülönböztetés, az egyenlő bánásmód követelményének megsértése a szolgáltatások nyújtásakor		i	
j) pozitív diszkrimináció (hátránykompenzáló juttatások, szolgáltatások) az ellátórendszerek keretein belül		i	
4.4 A kiemelt figyelmet igénylő gyermekek/tanulók, valamint fogyatékosággal élő gyerekek közoktatási lehetőségei és esélyegyenlősége		i	
a) a hátrányos, illetve halmozottan hátrányos helyzetű, valamint sajátos nevelési igényű és beilleszkedési, tanulási, magatartási nehézséggel küzdő gyermekek/tanulók óvodai, iskolai ellátása		i	
b) a közneveléshez kapcsolódó kiegészítő szolgáltatások (pl. iskolára/óvodára jutó gyógypedagógusok, iskolapszichológusok száma stb.)		i	
c) hátrányos megkülönböztetés és jogellenes elkülönítés az oktatás, képzés területén, az intézmények között és az egyes intézményeken belüli szegregációs jelenségek		i	
d) az intézmények között a tanulók iskolai eredményességében, az oktatás hatékonyságában mutatkozó eltérések		i	
e) pozitív diszkrimináció (hátránykompenzáló juttatások, szolgáltatások)		i	
4.5 Következtetések: problémák beazonosítása, fejlesztési lehetőségek meghatározása, megjelenése az intézkedési tervben.		i	A felülvizsgálat során a helyzetlemezésben új problémát és új fejlesztési lehetőséget nem tártunk fel. A fejlesztési lehetőségek a korábbi megállapításokkal azonosak.
5. A nők helyzete, esélyegyenlősége			
5.1 A nők gazdasági szerepe és esélyegyenlősége		i	
a) foglalkoztatás és munkanélküliség a nők körében		i	A munkavállalási korú nők száma, 323 fő, alacsonyabb a férfiaknál, 329 fő. A foglalkoztatott nők száma 286 fő, a foglalkoztatott férfiak száma 294 fő. A nők foglalkoztatottsága alacsonyabb a férfiak foglalkoztatottságától. A regisztrált munkanélküliek számát tekintve a nők száma magasabb a férfiakétól.

				2014-ben 2 képzési program volt folyamatban, amelyen 4 fő nő vett részt. A programok vizsgával zárultak, és bizonyítványt kaptak a képzésről, ezzel elősegítendő egy későbbi elhelyezkedési lehetőségét.
b) nők részvétele foglalkoztatást segítő és képzési programokban	i			
c) alacsony iskolai végzettségű nők elhelyezkedési lehetőségei		i		
d) hátrányos megkülönböztetés a foglalkoztatás területén (pl. bérkülönbség)			i	
5.2 A munkaerő-piaci és családi feladatok összeegyeztetését segítő szolgáltatások (pl. bölcsődei, családi napközi, óvodai férőhelyek, férőhelyhiány; közintézményekben rugalmas munkaidő, családbarát munkahelyi megoldások stb.)			i	
				A védőnői szolgálat családtervezési, anya- és gyermekgondozási szakmai munkája Uszódon kiemelkedő. A védőnőt több fórumon is elismerték, 2013. június 13-án a „Pro Sanitate” miniszteri kitüntetést vehetett át Budapesten védőnői munkájáért. 2013-ban Uszód Községben Uszód Községért díjat vehetett át, 2015. szeptember 5-én „Dunasantibenedek Község Egészségügyéért” című kitüntetést kapott a községben kifejtett példamutató tevékenységéért.
5.3 Családtervezés, anya- és gyermekgondozás területe			i	
5.4 A nőket érő erőszak, családon belüli erőszak			i	
5.5 Krízishelyzetben igénybe vehető szolgáltatások (pl. anyaotthon, családok átmeneti otthona)			i	
				A 2014-es helyi önkormányzati választások után a 6fős képviselő-testület tagjainak száma: 6 főből 4 nő és 2 férfi képviselő. A polgármester, aki szintén tagja a képviselő-testületnek, férfi. Ez a szám az elmúlt ciklushoz viszonyítva kedvezőbb.
5.6 A nők szerepe a helyi közéletben				
				Az alacsony iskolai végzettség ellensúlyozása tekintetében képzési programokat szerveztünk a munkügyi központ segítségével. Ezáltal 2014-ben 4 fő nő vehetett részt tisztítás technológiai tanfolyamon. A tanfolyam végén szakképzettséget igazoló bizonyítványt kaptak.
5.7 A nőket helyi szinten fokozottan érintő társadalmi problémák és felszámolásukra irányuló kezdeményezések				

<p>5.8 Következtetések: problémák beazonosítása, fejlesztési lehetőségek meghatározása, megjelenése az intézkedési tervben.</p> <p>6. Az idősek helyzete, esélyegyenlősége</p>	<p>i</p>	<p>Kiegészítés 2015. A felülvizsgálat során a helyzetelemzésben új problémát és új fejlesztési lehetőséget nem tártunk fel. A fejlesztési lehetőségek a korábbi megállapításokkal azonosak, azokat folytatni szeretnénk.</p>
<p>6.1 Az időskorú népesség főbb jellemzői (pl. száma, aránya, jövedelmi helyzete, demográfiai trendek stb.)</p>	<p>i</p>	<p>Uszódon 2014-re a nyugdíjasok száma csökkent 279 főre, de az összlakossághoz képest még mindig magas, 33%. A nők aránya magasabb, mint a férfiaké. A 80 év felettiek száma 2014-ben 47 fő. Az idősek tekintetében a demográfiai helyzet összefoglalásaként elmondhatjuk, hogy az átlagéletkor településünkön lassan növekszik.</p>
<p>6.2 Idősek munkaerő-piaci helyzete</p> <p>a) idősek, nyugdíjasok foglalkoztatottsága</p> <p>b) tevékeny időskor (pl. élethosszig tartó tanulás, idősek, nyugdíjasok foglalkoztatásának lehetőségei a közintézményekben, foglalkoztatásukat támogató egyéb programok a településen)</p> <p>c) hátrányos megkülönböztetés a foglalkoztatás területén</p>	<p>i i i i</p>	
<p>6.3 A közszolgáltatásokhoz, közösségi közlekedéshez, információhoz és a közösségi élet gyakorlásához való hozzáférés</p>	<p>i</p>	
<p>a) az idősek egészségügyi és szociális szolgáltatásokhoz való hozzáférése</p> <p>b) kulturális, közművelődési szolgáltatásokhoz való hozzáférés</p> <p>c) idősek informatikai jártassága</p>	<p>i i i</p>	<p>Az életkor előre haladtával az időskorúak egészség problémái megnövekednek, egyre gyakrabban szorulnak orvosi kezelésre. Az időskorú lakosság arányaira tekintettel kiemelt figyelmet érdemel az egészségügyi szolgáltatások és szociális szolgáltatások széleskörű hozzáférése. Háziorvosi szolgálaton belül minden második nap van rendelés. Helyben cukormérés, vérnyomásmérés folyik. A szakellátások a közeli Kalocsa városában elérhetőek. Önkormányzatunknál évek óta működik az étkeztetés és házi segítségnyújtás alapszolgáltatások.</p>
<p>6.4 Az időseket, az életkorral járó sajátos igények kielégítését célzó programok a településen</p>	<p>i</p>	

6.5 Következtetések: problémák beazonosítása, fejlesztési lehetőségek meghatározása, megjelenése az intézkedési tervben.				Kiegészítés 2015. A felülvizsgálat során a helyzetlemezésben új problémát és új fejlesztési lehetőséget nem tártunk fel. A fejlesztési lehetőségek a korábbi megállapításokkal azonosak.
7. A fogvatékkal élők helyzete, esélyegyenlősége	i			
7.1 A településen fogvatékossággal élő személyek főbb jellemzői, sajátos problémái				
a) fogvatékkal élők foglalkoztatásának lehetőségei, foglalkoztatottsága (pl. védett foglalkoztatás, közfoglalkoztatás)				
b) hátrányos megkülönböztetés a foglalkoztatás területén				
c) önálló életvitelt támogató helyi intézmények, szolgáltatások, programok				
7.2 Fogvatékkal élő személyek pénzbeli és természetbeni ellátása, kedvezményei	i			A fogvatékkal élők a települési támogatást vehetik igénybe nehéz anyagi helyzetük enyhítésére. Az önkormányzat a szociális és egészségügyi intézményei biztosítják a fogvatékkal élő személyek lakókörnyezetükben történő ellátást.
7.3 A közszolgáltatásokhoz, közösségi közlekedéshez, információhoz és a közösségi élet gyakorlásához való hozzáférés lehetőségei, akadálymentesítés				
a) települési önkormányzati tulajdonban lévő középületek akadálymentesítetttsége				
b) közszolgáltatásokhoz, kulturális és sportprogramokhoz való hozzáférés lehetőségei, fizikai, információs és kommunikációs akadálymentesítetttség, lakóépületek, szolgáltató épületek akadálymentesítetttsége				
c) munkahelyek akadálymentesítetttsége				
d) közösségi közlekedés, járdák, parkok akadálymentesítetttsége				
e) fogvatékos személyek számára rendelkezésre álló helyi szolgáltatások (pl. speciális közlekedési megoldások, fogvatékosok nappali intézménye, stb.)				
f) pozitív diszkrimináció (hátránykompenzáló juttatások, szolgáltatások)				

<p>7.4 Következtetések: problémák beazonosítása, fejlesztési lehetőségek meghatározása, megjelenése az intézkedési tervben.</p>	i	Kiegészítés 2015. A felülvizsgálat során a helyzetelemzésben új problémát és új fejlesztési lehetőséget nem tártunk fel. A fejlesztési lehetőségek a korábbi megállapításokkal azonosak.
<p>8. Helyi partnerség, lakossági önszerveződések, civil szervezetek és for-profit szereplők társadalmi felelősségvállalása</p>		
<p>a) a 3-7. pontban szereplő területeket érintő civil, egyházi szolgáltató és érdekvédelmi szervezetek, önszerveződések feltérképezése (pl. közfeladatot ellátó szervezetek száma közfeladatonként bemutatva, önkéntesek száma, partnerségi megállapodások száma stb.)</p>	i	
<p>b) önkormányzati, nemzeti önkormányzati, egyházi és civil szektor közötti partnerség bemutatása</p>	i	
<p>c) önkormányzatok közötti, illetve térségi, területi társulásokkal való partnerség</p>	i	
<p>d) a nemzeti önkormányzatok célcsoportokkal kapcsolatos esélyegyenlőségi tevékenysége</p>	i	
<p>e) civil szervezetek célcsoportokkal kapcsolatos esélyegyenlőségi tevékenysége</p>	i	
<p>f) for-profit szereplők részvétele a helyi esélyegyenlőségi feladatok ellátásában.</p>	i	
<p>9. A helyi esélyegyenlőségi program nyilvánossága</p>	i	<p>A felülvizsgálat során a helyi adatok tekintetében önkormányzatunk és intézményei vezetői, dolgozói szolgáltatottak adatokat. A központi adatok tekintetében az Országos Településfejlesztési és Területrendezési Információs Rendszer (TEIR) adatbázisaiból vettük az adatokat. A Türr István Képző és Kutató Intézet a Helyi Esélyegyenlőségi Programok felülvizsgálatához térítésmentes mentorálási szolgáltatást nyújtott munkánk során. A Helyi Esélyegyenlőségi Program és felülvizsgálata egységes szerkezetben elérhető a <a href="http://www.uszod.hu">www.uszod.hu</a> honlapon.</p>



<p>a) a helyzetlemezben meghatározott esélyegyenlőségi problémák kapcsán érintett nemzetiégi önkormányzatok, egyéb partnerek (állami vagy önkormányzati intézmények, egyházak, civil szervezetek, stb.) bevonásának eszközei és eljárásai a helyi esélyegyenlőségi program elkészítésének folyamatába</p>			
<p>b) az a) pont szerinti szervezetek és a lakosság végrehajtással kapcsolatos észrevételeinek visszacsatolását szolgáló eszközök bemutatása.</p>			
<p>Intézkedési terv opcionális részei</p>			
<p>Megvalósítás</p>			
<p>Elfogadás</p>			
<p>10. Intézkedési tervben történt változások</p>			
<p>10.1 Mélyszegénységben élő személyek, romák</p>			<p>A munkanélküliség csökkentése intézkedési tervünk teljesült, további fenntartása szükséges. A munkaügyi központtal való együttműködés és pályázatok nyomon követése kiemelt feladat a cél elérése érdekében. „Közös programok szervezése a társadalom más csoportjaival” című intézkedés csak részben valósult meg. Az intoleráns közösségi együttélés problémája továbbra is fennáll. Próbáljuk a gyermekeken keresztül halványítani a társadalmi csoportok közötti intoleranciát. A fejlesztési lehetőségeket tovább keressük. A határidők átütemezése szükséges a tervezett célok elérése érdekében.</p> <p>Az „Alacsony iskolázottságúak tanulásra ösztönzése” című intézkedés rövidtávon megvalósult. A programot megfelelően találjuk, további fenntartása indokolt.</p>

10.2 Gyermekek	i		<p>A „Születésszám növelése szociális juttatásokkal” című intézkedés rövidtávon megvalósult. A programot megfelelőnek találjuk, további fenntartása indokolt. A határidő folyamatos.</p> <p>A „Hátrányos helyzetű tehetséges tanulók segítésére ösztöndíjak felkutatása, kollégiumi díjakhoz hozzájárulás” című intézkedés rövidtávon megvalósult. A programot megfelelőnek találjuk, további fenntartása indokolt. A határidők átütemezése szükséges.</p>
10.3 Nők	i		<p>A „Számítógépes tanfolyam indítása a nők munkába állása esélyének növelése érdekében” című intézkedés rövidtávon megvalósult. A programot megfelelőnek találjuk, további fenntartása indokolt. A határidők átütemezése szükséges.</p> <p>A „Felvilágosító előadások, fórumok szervezése családtervezés tárgyában” című intézkedés nem valósult meg. A programot megfelelőnek találjuk, további fenntartása és pályázati források felkutatása indokolt. A határidők átütemezése szükséges.</p>
10.4 Idős személyek	i		<p>Az „Idősek elmagányosodásának enyhítése” című intézkedés csak részben valósult meg. További fenntartása és a határidők átütemezése szükséges a tervezett célok elérésében.</p> <p>A „Idősek részére egészségügyi szűrések, előadások szervezése” című intézkedés rövidtávon megvalósult. A programot megfelelőnek találjuk, további fenntartása indokolt. A határidők átütemezése szükséges.</p>
10.5 Fogytékossággal élő személyek	i		<p>Az „Intézmények akadálymentesítése” című intézkedés eddig csak részben valósult meg. További fenntartása és pályázati források felkutatása indokolt a tervezett célok elérésében. A határidők átütemezése szükséges.</p> <p>A „Segítségnyújtás fogyatékkal élők részére munkalehetőség keresésében” című intézkedés rövidtávon megvalósult. A programot megfelelőnek találjuk, további fenntartása indokolt. A határidők átütemezése szükséges.</p>

A változások listáját készítette:			Birtókné Forgó Klára
Az eltérések listát készítette (alíírás)			Birtókné Forgó Klára
Az eltérés listát jóvá hagyta (nyomtatott)			Bedi Gyula
Az eltérés listát jóvá hagyta (alíírás)			Bedi Gyula



Uszód Község Önkormányzat  
6332 Uszód, Árpád u. 9.

Kivonat

Készült: Uszód Község Önkormányzat Képviselő-testülete 2015. november 26-án megtartott testületi ülésének jegyzőkönyvéből

Kihagyva a kihagyandók.

**128/2015. (XI. 26.) Kt.h.**

Helyi Esélyegyenlőségi Program

Határozat:

Uszód Község Önkormányzat Képviselő-testülete Uszód Község Helyi Esélyegyenlőségi Programját a határozat melléklete szerint egységes szerkezetben jóváhagyólag elfogadja. A Képviselő-testület felhatalmazza a polgármestert a programban foglalt feladatok végrehajtásával kapcsolatos szükséges intézkedések megtételére.

Határidő: azonnal

Felelős: Bedi Gyula polgármester

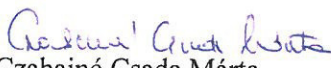
Kmf.

Bedi Gyula sk.  
polgármester

Czabainé Csada Márta sk.  
jegyző

Nyaka Attila sk.  
Jkv.hit.

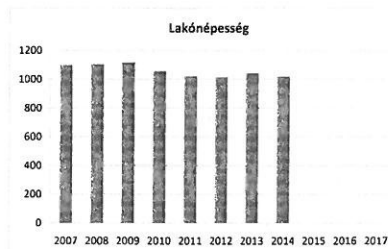
A kivonat hiteles.  
Uszód, 2015. november 27.

  
Czabainé Csada Márta  
jegyző



1. számú táblázat - Lakónépesség sz

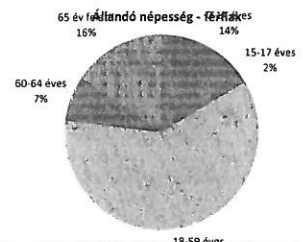
	Fő	Változás
2007	1097	
2008	1103	101%
2009	1115	101%
2010	1055	95%
2011	1021	97%
2012	1044	99%
2013	1044	103%
2014	1018	98%
2015	n.a.	#ÉRTÉKI
2016		#ÉRTÉKI
2017		#####



2. számú táblázat - Állandó népesség

	fő			%	
	nők	férfiak	összesen	nők	férfiak
nő			0	#####	#####
0-2 évesek					
0-14 évesek	66	67	133	50%	50%
15-17 évesek	14	12	26	54%	46%
18-59 évesek	284	293	577	49%	51%
60-64 évesek	52	36	88	59%	41%
65 év feletti	116	75	191	61%	39%

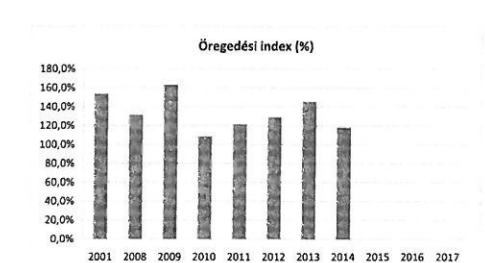
Forrás: TelR, KSH-TSTAR



3. számú táblázat - Öregedési index

	65 év feletti állandó lakosok száma (fő)	0-14 éves korú állandó lakosok száma (fő)	Öregedési index (%)
2001	261	170	153,5%
2008	227	173	131,2%
2009	274	168	163,1%
2010	181	167	108,4%
2011	186	153	121,6%
2012	201	156	128,8%
2013	201	138	145,7%
2014	157	133	118,0%
2015	n.a.	n.a.	#ÉRTÉKI
2016			#ZÉRÓOSZTÓ!
2017			#ZÉRÓOSZTÓ!

Forrás: TelR, KSH-TSTAR



4. számú táblázat - Belföldi vándorlások



	állandó jellegű odavándorlás	elvándorlás	egyenleg
2008	35	22	13
2009	25	18	7
2010	36	34	2
2011	22	36	-14
2012	20	26	-6
2013	15	33	-18
2014	n.a.	n.a.	#ÉRTÉKI
2015	n.a.	n.a.	#ÉRTÉKI
2016			0
2017			0

Forrás: TeIR, KSH-TSTAR

5. számú táblázat - Természetes szaporodás

	élve születések száma	halálozások száma	természetes szaporodás (fő)
2008	10	16	-6
2009	15	10	5
2010	8	12	-4
2011	5	14	-9
2012	9	17	-8
2013	4	15	-11
2014	7	22	-15
2015	n.a.	n.a.	#ÉRTÉKI
2016			0
2017			0

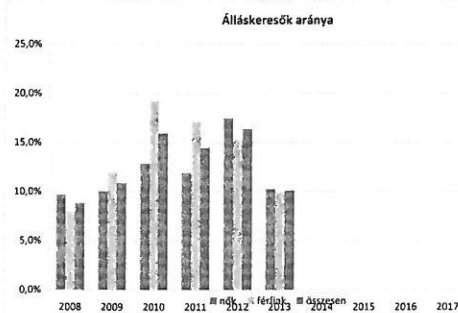
Forrás: TeIR, KSH-TSTAR



3.2.1. számú táblázat - Nyilvántartott álláskeresők száma és aránya, 15-64 évesek száma

év	15-64 év közötti lakónépesség (fő)			nyilvántartott álláskeresők száma (fő)					
	nő	férfi	összesen	nő	férfi	összesen			
	fő	fő	fő	fő	%	fő	%	fő	%
2008	383	367	750	37	9,7%	29	7,9%	66	8,8%
2009	381	309	690	38	10,0%	37	12,0%	75	10,9%
2010	366	349	715	47	12,8%	67	19,2%	114	15,9%
2011	353	339	692	42	11,9%	58	17,1%	100	14,5%
2012	344	328	672	60	17,4%	50	15,2%	110	16,4%
2013	361	342	703	37	10,2%	34	9,9%	71	10,1%
2014	323	329	652	n.a.	#ÉRTÉKI	n.a.	#ÉRTÉKI	#ÉRTÉKI	#ÉRTÉKI
2015	n.a.	n.a.	#ÉRTÉKI	n.a.	#ÉRTÉKI	n.a.	#ÉRTÉKI	#ÉRTÉKI	#ÉRTÉKI
2016			0		#####		#####	0	#####
2017			0		#####		#####	0	#####

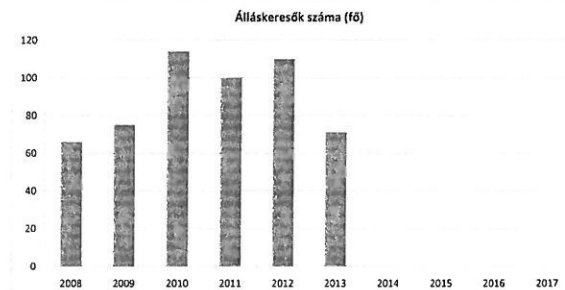
Forrás: TeIR, Nemzeti Munkaügyi Hivatal



3.2.2. számú táblázat - Regisztrált munkanélülők száma korcsoport szerint

nyilvántartott álláskeresők száma összesen	fő	2008	2009	2010	2011	2012	2013	2014	2015	2016
		fő	fő	fő	fő	fő	fő	fő	fő	fő
20 éves és fiatalabb	fő	4	2	1	1	3	3			
	%	6,1%	2,7%	0,9%	1,0%	2,7%	4,2%	#####	#####	#####
21-25 év	fő	9	7	12	13	13	12			
	%	13,6%	9,3%	10,5%	13,0%	11,8%	16,9%	#####	#####	#####
26-30 év	fő	6	10	13	7	18	12			
	%	9,1%	13,3%	11,4%	7,0%	16,4%	16,9%	#####	#####	#####
31-35 év	fő	11	16	22	17	15	12			
	%	16,7%	21,3%	19,3%	17,0%	13,6%	16,9%	#####	#####	#####
36-40 év	fő	10	12	13	12	17	8			
	%	15,2%	16,0%	11,4%	12,0%	15,5%	11,3%	#####	#####	#####
41-45 év	fő	8	8	22	14	18	6			
	%	12,1%	10,7%	19,3%	14,0%	16,4%	8,5%	#####	#####	#####
46-50 év	fő	7	8	14	14	8	7			
	%	10,6%	10,7%	12,3%	14,0%	7,3%	9,9%	#####	#####	#####
51-55 év	fő	5	7	9	12	11	7			
	%	7,6%	9,3%	7,9%	12,0%	10,0%	9,9%	#####	#####	#####
56-60 év	fő	6	5	8	10	6	3			
	%	9,1%	6,7%	7,0%	10,0%	5,5%	4,2%	#####	#####	#####
61 év felett	fő	0	0	0	0	1	1			
	%	0,0%	0,0%	0,0%	0,0%	0,9%	1,4%	#####	#####	#####

Forrás: TeIR, Nemzeti Munkaügyi Hivatal



3.2.3. számú tábla - A munkanélküliek és a 180 napnál régebben munkanélküliek száma és aránya

év	nyilvántartott/registrált			180 napnál régebben regisztrált munkanélküli					
	fő			fő			%		
	nő	férfi	összesen	nő	férfi	összesen	Nő	férfi	összesen
2008	37	29	66	13	10	23	35,1%	34,5%	34,8%
2009	38	37	75	11	9	20	28,9%	24,3%	26,7%
2010	47	67	114	9	14	23	19,1%	20,9%	20,2%
2011	42	58	100	12	16	28	28,6%	27,6%	28,0%
2012	60	50	110	12	13	25	20,0%	26,0%	22,7%
2013	37	34	71	25	12	37	67,6%	35,3%	52,1%
2014	n.a.	n.a.	#ÉRTÉK!	n.a.	n.a.	#ÉRTÉK!	#ÉRTÉK!	#ÉRTÉK!	#ÉRTÉK!
2015	n.a.	n.a.	#ÉRTÉK!	n.a.	n.a.	#ÉRTÉK!	#ÉRTÉK!	#ÉRTÉK!	#ÉRTÉK!
2016			0			0	#####	#####	#####
2017			0			0	#####	#####	#####

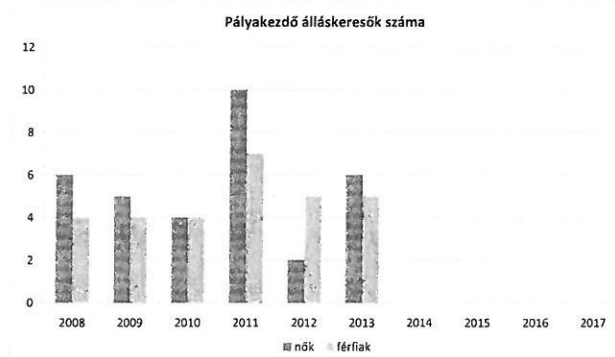
Forrás: TeIR, Nemzeti Munkaügyi Hivatal



3.2.4. számú táblázat - Pályakezdő álláskeresők száma és a 18-29 éves népesség száma

év	18-29 évesek száma			Nyilvántartott pályakezdő álláskeresők száma					
	fő			nő		Férfi		összesen	
	nő	férfi	összesen	fő	%	fő	%	fő	%
2008	87	79	166	6	6,9%	4	5,1%	10	6,0%
2009	82	82	164	5	6,1%	4	4,9%	9	5,5%
2010	65	72	137	4	6,2%	4	5,6%	8	5,8%
2011	63	69	132	10	15,9%	7	10,1%	17	12,9%
2012	65	72	137	2	3,1%	5	6,9%	7	5,1%
2013	79	80	159	6	7,6%	5	6,3%	11	6,9%
2014	n.a.	n.a.	#ÉRTÉK!	n.a.	#ÉRTÉK!	n.a.	#ÉRTÉK!	#ÉRTÉK!	#ÉRTÉK!
2015	n.a.	n.a.	#ÉRTÉK!	n.a.	#ÉRTÉK!	n.a.	#ÉRTÉK!	#ÉRTÉK!	#ÉRTÉK!
2016			0	#####	#####	#####	#####	0	#####
2017			0	#####	#####	#####	#####	0	#####

Forrás: TeIR, Nemzeti Munkaügyi Hivatal





3.2.5. számú táblázat - Alacsonyán iskolázott népesség

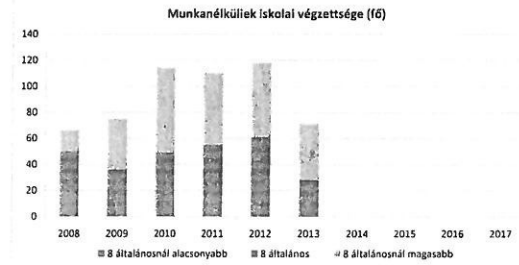
év	15 éves és idősebb lakosság száma összesen			15-X éves legalább általános iskolát végzettek száma			általános iskolai végzettséggel nem rendelkezők 15-x évesek száma					
	összesen	nő	férfi	összesen	nő	férfi	Összesen		nő		férfi	
							fő	%	fő	%	fő	%
2001	997	494	503	360	209	151	637	63,9%	285	57,7%	352	70,0%
2011	881	467	414	823	429	394	58	6,6%	38	8,1%	20	4,8%

Forrás: TeIR, KSH Népszámlálás

3.2.6. számú táblázat - Regisztrált munkanélküliek száma iskolai végzettség szerint

év	nyilvántartott álláskeresők száma összesen	A nyilvántartott álláskeresők megoszlása iskolai végzettség szerint					
		8 általánosnál alacsonyabb végzettség		8 általános		8 általánosnál magasabb iskolai végzettség	
		fő	%	fő	%	fő	%
2008	66	19	28,8%	31	47,0%	16	24,2%
2009	75	4	5,3%	32	42,7%	39	52,0%
2010	114	4	3,5%	45	39,5%	65	57,0%
2011	110	6	5,5%	49	44,5%	55	50,0%
2012	118	12	10,2%	49	41,5%	57	48,3%
2013	71	3	4,2%	25	35,2%	43	60,6%
2014	HÉRTÉKI	n.a.	HÉRTÉKI	n.a.	HÉRTÉKI	n.a.	HÉRTÉKI
2015	HÉRTÉKI	n.a.	HÉRTÉKI	n.a.	HÉRTÉKI	n.a.	HÉRTÉKI
2016	0		#####		#####		#####
2017	0		#####		#####		#####

Forrás: TeIR, Nemzeti Munkaügyi Hivatal



3.2.7. számú táblázat - Felnttktatásban résztvevők

év	általános iskolai felnttktatásban résztvevők száma	8. évfolyamot felnttktatásban eredményesen elvégzők száma	
	fő	Fő	%
2009	0	0	#ZÉRÓOSZTÓ!
2010	0	0	#ZÉRÓOSZTÓ!
2011	0	0	#ZÉRÓOSZTÓ!
2012	0	0	#ZÉRÓOSZTÓ!
2013	0	0	#ZÉRÓOSZTÓ!
2014	0	0	#ZÉRÓOSZTÓ!
2015			#ZÉRÓOSZTÓ!
2016			#ZÉRÓOSZTÓ!
2017			#ZÉRÓOSZTÓ!

Forrás: TeIR, Területi Államháztartási és Közigazgatási Információs Szolgálat (TÁKISZ)

3.2.8. számú táblázat - Felnttktatásban résztvevők száma középokú iskolában

év	középokú felnttktatásban résztvevők összesen	szakiskolai felnttktatásban résztvevők		szakközépiskolai felnttktatásban résztvevők		gimnáziumi felnttktatásban résztvevők	
		fő	%	fő	%	fő	%
2009	0		#ZÉRÓOSZTÓ!		#ZÉRÓOSZTÓ!		#ZÉRÓOSZTÓ!
2010	0		#ZÉRÓOSZTÓ!		#ZÉRÓOSZTÓ!		#ZÉRÓOSZTÓ!
2011	0		#ZÉRÓOSZTÓ!		#ZÉRÓOSZTÓ!		#ZÉRÓOSZTÓ!
2012	0		#ZÉRÓOSZTÓ!		#ZÉRÓOSZTÓ!		#ZÉRÓOSZTÓ!
2013	0		#ZÉRÓOSZTÓ!		#ZÉRÓOSZTÓ!		#ZÉRÓOSZTÓ!
2014	0		#ZÉRÓOSZTÓ!		#ZÉRÓOSZTÓ!		#ZÉRÓOSZTÓ!
2015	0		#ZÉRÓOSZTÓ!		#ZÉRÓOSZTÓ!		#ZÉRÓOSZTÓ!
2016	0		#ZÉRÓOSZTÓ!		#ZÉRÓOSZTÓ!		#ZÉRÓOSZTÓ!
2017	0		#ZÉRÓOSZTÓ!		#ZÉRÓOSZTÓ!		#ZÉRÓOSZTÓ!

Forrás: TeIR, Területi Államháztartási és Közigazgatási Információs Szolgálat (TÁKISZ)



3.2.9. számú táblázat - Közfoglalkoztatásban résztvevők száma

Év	Közfoglalkoztatásban résztvevők száma	Közfoglalkoztatásban résztvevők aránya a település aktív korú lakosságához képest	Közfoglalkoztatásban résztvevő romák/cigányok száma	Közfoglalkoztatásban résztvevők romák aránya az aktív korú roma/cigány lakossághoz képest
2010	39	11%	n.a.	n.a.
2011	32	9%	n.a.	n.a.
2012	25	7%	n.a.	n.a.
2013	36	4%	n.a.	n.a.
2014	53	8%	n.a.	n.a.
2015	n.a.	n.a.	n.a.	n.a.
2016				
2017				

Forrás: Önkormányzat adatai



3.2.10. számú táblázat - A foglalkozáshoz való hozzáférés esélyének helyi potenciálja - vállalkozások

Év	regisztrált vállalkozások száma a településen	Kiskereskedelmi Üzletek száma	vendégszínhelyek száma	Állami szektorban foglalkoztatottak száma	kivetett (paróziási) adó	befizetett (paróziási) adó	működő foglalkoztatási programok száma helyben	foglalkoztatási programokban résztvevők száma
2008	33	2	n.a.	n.a.	2076530	201529	2	10
2009	35	2	n.a.	n.a.	2080950	2073487	2	32
2010	36	2	6	12	1356589	1146492	2	39
2011	40	2	6	12	1751775	1689659	3	39
2012	36	2	6	12	1877025	1557375	2	25
2013	170	2	6	12	2100875	775723	3	31
2014	n.a.							
2015	n.a.							
2016								
2017								

Forrás: TEIR, T-Star, önkormányzat adatai

3.2.11. számú táblázat – A foglalkoztatáshoz való hozzáférés esélyének helyi potenciálja - közlekedés

	elérhetőség átlagos ideje autóval	autóbusz járatpárok száma munka- napokon	átlagos utazási idő autóbuszszal	vonat járatok átlagos száma munkanapokon	átlagos utazási idő vonattal	Kerékpár úton való megközelíthetőség	átlagos utazási idő kerékpáron
Legközelebbi centrum	10	19	15 perc	0	0	0	30 perc
Megye-székhely	60	8	130 perc	0	0	0	480 perc
Főváros	150	14	160 perc	0	0	0	660 perc

Forrás: helyi autóbusz társaság, MÁV, önkormányzat adatai

3.2.12. számú táblázat – A foglalkoztatáshoz való hozzáférés esélyének helyi potenciálja – fiatalok

	van/nincs	Felsorolás
fiatalok foglalkoztatását megkönnyítő programok a településen	nincs	
fiatalok foglalkoztatását megkönnyítő programok a vonzáskörpontban	van	járulékkedvezmény
az oktatásból a munkaerőpiacra való átmenetet megkönnyítő programok a településen	nincs	
az oktatásból a munkaerőpiacra való átmenetet megkönnyítő programok a vonzáskörpontban	van	járulékkedvezmény

Forrás: helyi adatgyűjtés

3.2.13. számú táblázat – A foglalkozáshoz való hozzáférés esélyének helyi potenciálja – programokon részvevő fiatalok száma

év	fiatalok foglalkoztatását megkönnyítő programok a településen		fiatalok foglalkoztatását megkönnyítő programok a vonzáskörzetben		az oktatásból a munkaerőpiacra való átmenetet megkönnyítő programok a településen		az oktatásból a munkaerőpiacra való átmenetet megkönnyítő programok a vonzáskörzetben	
	férfi	nő	férfi	nő	férfi	nő	férfi	nő
2008	0	0	0	0	0	0	0	0
2009	0	0	0	0	0	0	0	0
2010	0	0	0	0	0	0	0	0
2011	0	0	0	0	0	0	0	0
2012	0	0	0	0	0	0	0	0
2013	0	0	0	0	0	0	0	0
2014	0	0	0	0	0	0	0	0
2015								
2016								
2017								

Forrás: helyi adatgyűjtés

3.2.14. számú táblázat – A foglalkoztatáshoz való hozzáférés esélyének helyi potenciálja - felnőttek

	van/nincs	Felsorolás
felnofttképző programok a településen	nincs	
felnofttképző programok a vonzáskörzetben	van	Munkaügyi központ által szervezett képzések. Középfokú és felsőfokú intézmények által indított képzések. Nyelvtanfolyamok.
egyéb munkaerő-piaci szolgáltatások a településen	nincs	
egyéb munkaerő-piaci szolgáltatások a vonzáskörzetben	van	munkaügyi központon keresztül képzés és átképzés
Helyi foglalkoztatási programok a településen	van	közfoglalkoztatás
Helyi foglalkoztatási programok a vonzáskörzetben	van	közfoglalkoztatás

Forrás: helyi adatgyűjtés

3.2.15. számú táblázat – A foglalkoztatáshoz való hozzáférés esélyének helyi potenciálja – programokon résztvevő felnőttek száma

év	felnőttképző programok a településen		felnőttképző programok a vonzáskörzetben		egyéb munkaerő-piaci szolgáltatások a településen		egyéb munkaerő-piaci szolgáltatások a vonzáskörzetben		helyi foglalkoztatási programok a településen		helyi foglalkoztatási programok a vonzáskörzetben	
	férfi	nő	férfi	nő	férfi	nő	férfi	nő	férfi	nő	férfi	nő
2008	0	0			0	0			4	6		
2009	0	0			0	0			16	16		
2010	0	0			0	0			21	18		
2011	0	0			0	0			22	27		
2012	0	0			0	0			11	14		
2013	0	0			0	0			14	17		
2014												
2015												
2016												
2017												

Forrás: helyi adatgyűjtés

3.2.16. számú táblázat – Mélyszegénységben élők és romák foglalkoztatása

év	mélyszegénységben élők	Romák/cigányok
2008	0	1
2009	0	1
2010	0	1
2011	0	1
2012	0	1
2013	0	1
2014	0	1
2015		
2016		
2017		

Forrás: helyi adatgyűjtés

3.3.1. számú táblázat - Álláskeresési segélyben részesülők száma

év	15-64 év közötti lakónépesség száma	segélyben részesülők fő	segélyben részesülők %
2008	750	11	1,5%
2009	690	11	1,6%
2010	715	17	2,4%
2011	692	1	0,1%
2012	672	1	0,1%
2013	917	4	0,4%
2014			#ZÉRÓOSZTÓ!
2015			#ZÉRÓOSZTÓ!
2016			#ZÉRÓOSZTÓ!
2017			#ZÉRÓOSZTÓ!

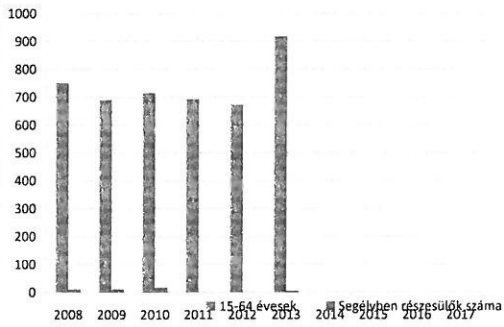
Forrás: TelR, Nemzeti Munkaügyi Hivatal

3.3.2. számú táblázat - Járadékra jogosultak száma

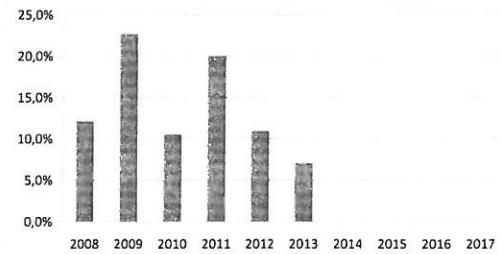
év	nyilvántartott álláskeresők száma	álláskeresési járadékra jogosultak	
	fő	fő	%
2008	66	8	12,1%
2009	75	17	22,7%
2010	114	12	10,5%
2011	100	20	20,0%
2012	110	12	10,9%
2013	71	5	7,0%
2014	n.a.	n.a.	#ÉRTÉKI!
2015	n.a.	n.a.	#ÉRTÉKI!
2016			#ZÉRÓOSZTÓ!
2017			#ZÉRÓOSZTÓ!

Forrás: TelR, Nemzeti Munkaügyi Hivatal

Segélyezettek száma (fő)



Álláskeresési járadékra jogosultak aránya (%)




3.3.3. számú táblázat- Rendszeres szociális segélyben és foglalkoztatást helyettesítő támogatásban részesítettek száma

év	rendszeres szociális segélyben részesülők		Foglalkoztatást helyettesítő támogatás (álláskeresési támogatás)		Azoknak a száma, akik 30 nap munkaviszonyt nem tudtak igazolni és az FHT jogosultságtól elesett	Azoknak a száma, akiktől helyi önkormányzati rendelet alapján megvonták a támogatást
	fő	15-64 évesek %-ában	fő	munkanélküliek %-ában		
2008	29	3,86%	n.a.	n.a.	0	0
2009	7	1,16%	32	43%	0	0
2010	6	0,80%	39	34%	0	0
2011	3	0,43%	64	64%	0	0
2012	3	0,45%	47	43,00%	4	0
2013	3	0,45%	26	36,61%	2	0
2014	n.a.	n.a.	n.a.	n.a.	n.a.	n.a.
2015	n.a.	n.a.	n.a.	n.a.	n.a.	n.a.
2016						
2017						

Forrás: TeIR, Nemzeti Munkaügyi Hivatal

Ellátottak száma (fő)





3.6.1. számú táblázat – Orvosi ellátás

év	Felnőttek és gyermekek részére tervezett házi orvosi szolgálatok száma	Csak felnőttek részére szervezett házi orvosi szolgáltatások száma	házi gyermekorvosok által ellátott szolgálatok száma
2008	1	0	0
2009	1	0	0
2010	1	0	0
2011	1	0	0
2012	1	0	0
2013	1	0	0
2014	1	0	0
2015	1	0	0
2016			
2017			

Forrás: TeIR, KSH Tstar

3.6.2. számú táblázat - Közgyógyellátási igazolvánnyal rendelkezők száma

év	közgyógyellátási igazolvánnyal rendelkezők száma
2008	98
2009	115
2010	163
2011	92
2012	109
2013	38
2014	n.a.
2015	n.a.
2016	
2017	

Forrás: TeIR, KSH Tstar






3.6.3. számú táblázat - Ápolási díjban részesítettek száma

év	ápolási díjban részesítettek száma
2008	5
2009	5
2010	5
2011	4
2012	3
2013	3
2014	0
2015	n.a.
2016	
2017	

Forrás: TelR, KSH Tstar

Ápolási díjban részesülők száma (fő)

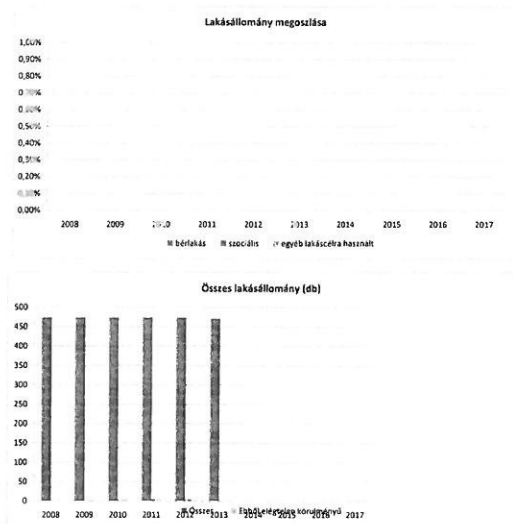




3.4.1. számú táblázat - Lakásállomány

év	összes lakásállomány (db)	bérletlakás állomány (db)	bérletlakás állomány (db)		szociális lakásállomány (db)		egyéb lakásaira használt nem lakás célú ingatlanok (db)	
			ebből elégtelen lakhatási körülményeket biztosító lakások száma	ebből elégtelen lakhatási körülményeket biztosító lakások száma	ebből elégtelen lakhatási körülményeket biztosító lakások száma	ebből elégtelen lakhatási körülményeket biztosító lakások száma		
2008	474	1	0	0	0	0	0	0
2009	474	1	0	0	0	0	0	0
2010	474	4	0	0	0	0	0	0
2011	474	4	0	0	0	0	0	0
2012	474	4	0	0	0	0	0	0
2013	471	n.a.	0	0	0	0	0	0
2014	n.a.	n.a.	n.a.	n.a.	n.a.	n.a.	n.a.	n.a.
2015	n.a.	n.a.	n.a.	n.a.	n.a.	n.a.	n.a.	n.a.
2016								
2017								

Forrás: TeIR, KSH Tiszt, önkormányzati adatok

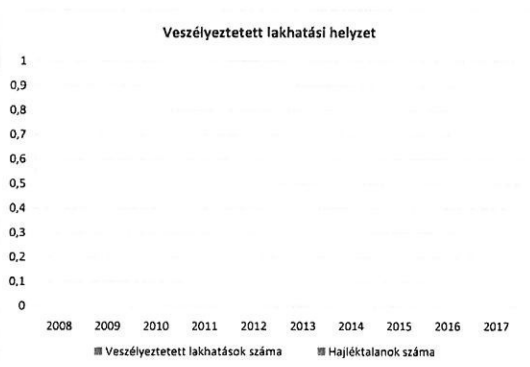




3.4.2. számú táblázat - Veszélyeztetett lakhatási helyzetek, hajléktalanság

év	Feltárt veszélyeztetett lakhatási helyzetek száma	Hajléktalanok száma
2008	0	0
2009	0	0
2010	0	0
2011	0	0
2012	0	0
2013	0	0
2014		
2015		
2016		
2017		

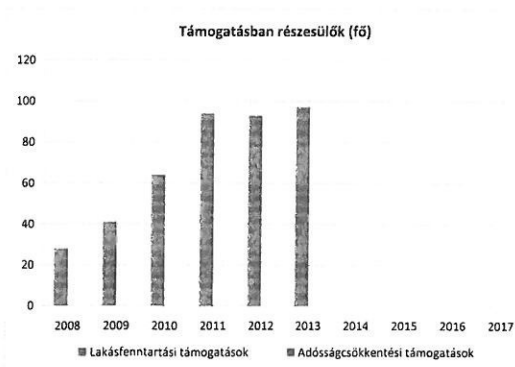
Forrás: önkormányzati adatok



3.4.3. számú táblázat - Támogatásban részesülők

év	lakásfenntartási támogatásban részesítettek száma	adósságcsökkentési támogatásban részesülők száma
2008	28	0
2009	41	0
2010	64	0
2011	94	0
2012	93	0
2013	97	0
2014	n.a.	n.a.
2015	n.a.	n.a.
2016		
2017		

Forrás: TeIR, KSH Tstar



3.5.1. számú táblázat - Telepek, szegregátumok helyzete

Telepek, szegregátumok száma a településen:		
Telepi lakások száma a településen:	2008	0
	2009	0
	2010	0
	2011	0
	2012	0
	2013	nincs telep vagy szegregátum
	2014	
	2015	
	2016	
	2017	
A telep/ek, szegregátum/ok elhelyezkedése a település területéhez viszonyítva:		
A telep/ek megközelíthetősége:		
A telepek közelében lévő egészségügyi üzemek, létesítmények (névük, sorolja fel), van-e a közelben - és ha igen milyen távolságra - személtelep, feldolgozó üzem stb.):		

Forrás: helyi adatgyűjtés



3.5.2. számú táblázat - Telepek, szegregátumok helyzete - lakásállomány

	komfort nélküli lakások a belterületen	komfort nélküli lakások a külterületen	komfort nélküli lakások a nem szegregált lakóterületeken	komfort nélküli lakások a szegregált lakóterületeken
száma (db)				
aránya az összes lakásállományhoz viszonyítva [%]				
	alapozással nem rendelkező lakások a belterületen	alapozással nem rendelkező lakások a külterületen	alapozással nem rendelkező lakások a nem szegregált lakóterületeken	alapozással nem rendelkező lakások a szegregált lakóterületeken
száma (db)				
aránya az összes lakásállományhoz viszonyítva [%]				
	szilárd falazattal nem rendelkező lakások a belterületen	szilárd falazattal nem rendelkező lakások a külterületen	szilárd falazattal nem rendelkező lakások a nem szegregált lakóterületeken	szilárd falazattal nem rendelkező lakások a szegregált lakóterületeken
száma (db)				
aránya az összes lakásállományhoz viszonyítva [%]				
	vezetékes ivóvízzel ellátott lakások a belterületen	vezetékes ivóvízzel ellátott lakások a külterületen	vezetékes ivóvízzel ellátott lakások a nem szegregált lakóterületeken	vezetékes ivóvízzel ellátott lakások a szegregált lakóterületeken
száma (db)				
aránya az összes lakásállományhoz viszonyítva [%]				
	árammal ellátott lakások a belterületen	árammal ellátott lakások a külterületen	árammal ellátott lakások a nem szegregált lakóterületeken	árammal ellátott lakások a szegregált lakóterületeken
száma (db)				
aránya az összes lakásállományhoz viszonyítva [%]				
	vezetékes gázzal ellátott lakások a belterületen	vezetékes gázzal ellátott lakások a külterületen	vezetékes gázzal ellátott lakások a nem szegregált lakóterületeken	vezetékes gázzal ellátott lakások a szegregált lakóterületeken
száma (db)				
aránya az összes lakásállományhoz viszonyítva [%]				
	csatornával ellátott lakások a belterületen	csatornával ellátott lakások a külterületen	csatornával ellátott lakások a nem szegregált lakóterületeken	csatornával ellátott lakások a szegregált lakóterületeken
száma (db)				
aránya az összes lakásállományhoz viszonyítva [%]				

Forrás: Önkormányzati adatok, TeIR, KSH adatbázis

3.5.3. számú táblázat - A telepeken, szegregátumokban élők

		összes fő	férfi	nő
a telepen/szegregátumokban élők száma és változása	2008	0		
	2009	0		
	2010	0		
	2011	0		
	2012	0		
0-6 éves		0		
7-14 éves		0		
15-30 éves		0		
31-45 éves		0		
46-64 éves		0		
65 < éves		0		
az aktív korúak (15-64 év) közül foglalkoztatott		0		
munkanélküli		0		
inaktív		0		
eltartott		0		
segélyezettek száma		0		
hátrányos helyzetű gyermekek száma		0		
halmozottan hátrányos helyzetű gyermekek száma		0		

Forrás: Önkormányzati adatok

4.1.1. számú táblázat - Védelemben vett és veszélyeztetett kiskorú gyermekek száma

év	védelemben vett 18 év alattiak száma	Megszüntetett esetek száma a 18 év alatti védelemben vettek közül	veszélyeztetett kiskorú gyermekek száma
2008	2	0	18
2009	1	1	20
2010	1	0	20
2011	2	0	21
2012	3	1	23
2013	4	n.a.	29
2014	3	3	37
2015	n.a.	n.a.	n.a.
2016			
2017			

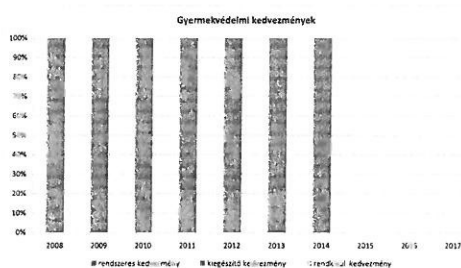
Forrás: TeIR, KSH Tiszt



4.1.2. számú táblázat - Rendszeres gyermekvédelmi kedvezményben részesítettek száma

év	Rendszeres gyermekvédelmi kedvezményben részesítettek száma	Ebből tartósan beteg fogyatékos gyermekek száma	Kiegészítő gyermekvédelmi kedvezményben részesítettek száma	Ebből tartósan beteg fogyatékos gyermekek száma	Rendkívüli gyermekvédelmi kedvezményben részesítettek száma
2008	123	0	0	0	0
2009	138	0	0	0	0
2010	152	0	0	0	0
2011	154	0	0	0	0
2012	117	0	0	0	0
2013	120	0	0	0	0
2014	98	0	0	0	0
2015	n.a.	n.a.	n.a.	n.a.	n.a.
2016					
2017					

Forrás: TeIR, KSH Tiszt, Önkormánylati adatok



4.1.3. számú táblázat – Kedvezményes óvodai - iskolai juttatásokban részesülők száma


Év	Ingyenes étkezésben résztvevők száma óvoda	Ingyenes étkezésben résztvevők száma iskola 1-8. évfolyam	50 százalékos mértékű kedvezményes étkezésre jogosultak száma 1-13. évfolyam	Ingyenes tankönyv-ellátásban részesülők száma	Óvodáztatási támogatásban részesülők száma	Nyári étkezéstervezésben részesülők száma
2008	26	22	6	36	0	0
2009	34	29	1	38	0	0
2010	34	27	1	31	1	0
2011	37	24	1	27	1	0
2012	28	23	4	27	0	32
2013	21	23	5	32	0	34
2014	9	23	2	36	3	28
2015	n.a.	n.a.	n.a.	n.a.	n.a.	
2016						
2017						

Forrás: TeIR, KSH Tstár, Önkormányzati adatok

4.1.4. számú táblázat – Magyar állampolgársággal nem rendelkező gyermekek száma

Év	Magyar állampolgársággal nem rendelkező óvodások száma (fő)	Ebből hátrányos helyzetű (fő)	Magyar állampolgársággal nem rendelkező általános iskolások száma (fő)	Ebből hátrányos helyzetű (fő)	Magyar állampolgársággal nem rendelkező, 18 év alatti középiskolások száma (fő)	Ebből hátrányos helyzetű (fő)
2008	0					
2009	0					
2010	0					
2011	0					
2012	0					
2013	0					
2014	0					
2015						
2016						
2017						

Forrás: Önkormányzati adatok, BM-BÁH



4.2.1. számú táblázat – A településen szegregált lakókörnyezetben élő gyermekek száma

A településen élő 0-6 éves gyermekek száma	A településen óvodai ellátásban részesülő gyermekek száma		A településen bölcsődei ellátásban részesülő gyermekek száma		A településen Bútor Kezdet Gyerekház szolgáltatásában részesülő gyermekek száma	
	Összesen	Ebből szegregátumban él	Összesen	Ebből szegregátumban él	Összesen	Ebből szegregátumban él
Adott településen található utazási idő (perc)	0	0	0	0	0	0

Forrás: Önkormányzati, intézményi adatok

4.2.2. számú táblázat – Szegregált, telepsterű lakókörnyezetben élő gyermekek helyzete

A településen élő általános iskolás tanulók száma	A településen élő, fogyatékosnak minősített (SNI) általános iskolás tanulók száma		SNI tanulók ellátásának települése (helyben vagy más település ahol tanulnak)
	összesen	ebből szegregátumban él	
szegregált lakókörnyezet nincs			

Forrás: Önkormányzati, intézményi adatok

4.2.3. számú táblázat – Szegregált, településszerű lakókörnyezetben élő gyermekek helyzete, esélyegyenlősége

Intézmény DM azonosítója	Iskola / Feladat-ellátási hely neve:	Feladat-ellátási helyen tanulók száma (összes tanuló)	A feladat-ellátási helyen tanulók közül az 1. szegregátum(ok)ban lakó tanulók száma	A feladat-ellátási helyen tanulók közül a 2. szegregátum(ok)ban lakó tanulók száma	A feladat-ellátási helyen tanulók közül a 3. szegregátum(ok)ban lakó tanulók száma
nemleges					

Forrás: Járási tankerületi, intézményfenntartói, Önkormányzati adatok

4.2.4. számú táblázat – Szegregált, településszerű lakókörnyezetben élő gyermekek helyzete, esélyegyenlősége

	Otthont nyújtó ellátásba került gyermekek száma a szegregátumban				
	2010	település egésze	szegregátum 1.	szegregátum 2.	Szegregátum 3.
Átmeneti nevelésbe vétel	2010	nemleges			
	2011				
	2012				
	2013				
	2014				
	2015				
	2016				
Tartós nevelésbe vétel	2010				
	2011				
	2012				
	2013				
	2014				
	2015				
	2016				
Ideiglenes hatályú elhelyezés	2010				
	2011				
	2012				
	2013				
	2014				
	2015				
	2016				
Családi pótlék/ iskoláztatási támogatás feligterezése iskolai hiányzás miatt	2010				
	2011				
	2012				
	2013				
	2014				
	2015				
	2016				
2017					

Forrás: Önkormányzati adatok

4.3.1. számú táblázat – Védőnői álláshelyek száma

év	védőnői álláshelyek száma	Egy védőnőre jutó gyermekek száma
2008	1	108
2009	1	120
2010	1	102
2011	1	93
2012	1	90
2013	1	96
2014	1	128
2015	n.a.	n.a.
2016		
2017		

Forrás: TeIR, KSH Tstár, önkormányzati adatgyűjtés

4.3.2. számú táblázat – Gyermekorvosi ellátás jellemzői

év	Betöltetlen felnőtt háziorvosi praxis/ok száma	Háziorvos által ellátott személyek száma	Gyermekorvos által ellátott gyerekek száma	Felnőtt háziorvos által ellátott gyerekek száma
2008	0	10514		10013
2009	0	11951		10179
2010	0	11460		1056
2011	0	11419		1226
2012	0	13493		1592
2013	0	8557		942
2014	0	11412		807
2015	n.a.	n.a.	n.a.	n.a.
2016				
2017				

Forrás: TeIR, KSH Tstár, önkormányzati adatgyűjtés



4.3.3. számú táblázat - Bölcsődék és bölcsődébe beíratott gyermekek száma

év	bölcsődék száma	bölcsődébe beíratott gyermekek száma	Szociális szempontból felvett gyermekek száma (munkaadóktól adó- vezényeltetett gyermek, nappali tagozaton tanuló szülő)	Működő összes bölcsődéi férőhelyek száma
2008	nemleges			
2009				
2010				
2011				
2012				
2013				
2014				
2015				
2016				
2017				

Forrás: TeiR, KSH Tstár

4.3.4. számú táblázat - Családi napköziben engedélyezett férőhelyek száma

év	családi napköziben engedélyezett férőhelyek száma	családi napköziben a térítésmentes férőhelyek száma
2008	0	0
2009	0	0
2010	0	0
2011	0	0
2012	0	0
2013	0	0
2014	0	0
2015		
2016		
2017		

Forrás: TeiR, KSH Tstár, Intézményi

4.4.1. számú táblázat - Óvodai nevelés adatai

ÓVODAI ELÁTOTTSÁG	db	
	1	
Az ó.oda telephelyek száma	1	
Hány települései jönek be a gyermekek	50	
Ja. férőhelyek száma	2	
Óvodai csoportok száma		
Az ó.oda nyitvatartási ideje (t. h. idő ... h-ig)		
A nyári óvoda bezárás időtartama (t)		
Személyi feltételek	Fő	Hányzó létszám
Óvodapedagógusok száma	3	0
Ebből diplomás óvodapedagógusok száma	3	0
Gyógyterápiás pedagógusok létszáma	0	0
Dajka/gondozónő	2	0
Kiszáradó személyzet	0	0

Forrás: TeIR, KSH Tstár, önkormányzati adatgyűjtés

4.4.2. számú táblázat - Óvodai nevelés adatai 2.

év	Helyhiány miatt elutasított gyermekek száma (fő)	Ebből hátrányos / hámozottan hátrányos helyzetű (fő)
2008	0	0
2009	0	0
2010	0	0
2011	0	0
2012	0	0
2013	0	0
2014		
2015		
2016		
2017		

Forrás: TeIR, KSH Tstár, önkormányzati, intézményi adatgyűjtés

4.4.3. számú táblázat - Óvodai nevelés adatai 3.

év	3-6 éves korú gyermekek száma	óvodai gyermekcsoportok száma	óvodai férőhelyek száma	óvodai feladat ellátási helyek száma	óvodába járó gyermekek száma	óvodai gyermekcsoportok száma
2008	37	2	50	1	37	0
2009	34	2	50	1	34	0
2010	33	2	50	1	33	0
2011	35	2	50	1	35	0
2012	35	2	50	1	35	0
2013	35	2	50	1	35	0
2014						
2015						
2016						
2017						

Forrás: TeIR, KSH Tstár, Önkormányzati adatgyűjtés





4.4.4. számú táblázat - Az óvodai ellátás igénybevétele

2012-2013. év	3 éves	4 éves	5 éves	6 éves	7 éves	Összesen
Székhely						
intézménybe beiratott gyermekek száma						0
Más településről bejáró gyermekek létszáma						0
az intézménybe beiratott, 20%-ot meghaladóan hiányzott gyermekek száma (az adott évből eltelt időszakra vetítetten)						0
a beiratott gyermekek közül a hátrányos helyzetűek létszáma						0
a beiratott gyermekek közül a halmozottan hátrányos helyzetűek létszáma						0
<b>Tagóvoda</b>						
Az intézménybe beiratott gyermekek létszáma	11	12	9	2	0	34
Más településről bejáró gyermekek létszáma	0	0	1	0	0	1
az intézménybe beiratott, 20%-ot meghaladóan hiányzott gyermekek száma (az adott évből eltelt időszakra vetítetten)	0	0	0	0	0	0
a beiratott gyermekek közül a hátrányos helyzetűek létszáma	6	6	4	1	0	17
a beiratott gyermekek közül a halmozottan hátrányos helyzetűek létszáma	0	0	1	0	0	1

Forrás: TeIR, KSH Tstar, Önkormányzati adatgyűjtés

4.4.5. számú táblázat - A hátrányos és halmozottan hátrányos helyzetű gyermekek ellátása

	beiratott hátrányos helyzetű gyermekek létszáma	az intézménybe beiratott, 20%-ot meghaladóan hiányzott hátrányos helyzetű gyermekek száma (az adott évből eltelt időszakra vetítetten)	fejlesztő foglalkozásban részesülő hátrányos helyzetű gyermekek száma	beiratott halmozottan hátrányos helyzetű gyermekek létszáma	az intézménybe beiratott, 20%-ot meghaladóan hiányzott halmozottan hátrányos helyzetű gyermekek száma (az adott évből eltelt időszakra vetítetten)	fejlesztő foglalkozásban részesülő halmozottan hátrányos helyzetű gyermekek száma
Székhely						
Csoport 1						
Csoport 2						
Csoport 3						
Csoport 4						
Csoport 5						
Csoport 6						
<b>Összesen</b>	0	0	0	0	0	0
A csoportok összlétszámából a 6 évesnél idősebb gyermekek						
A csoportok összlétszámából a 7 évesnél idősebb gyermekek (ped. szakszolgálat véleményel)						
<b>Tagóvoda</b>						
Csoport 1	8	0	1	1	0	0
Csoport 2	9	0	1	0	0	0
Csoport 3						
Csoport 4						
Csoport 5						
Csoport 6						
<b>Összesen</b>	17	0	2	1	0	0
A csoportok összlétszámából a 6 évesnél idősebb gyermekek						
A csoportok összlétszámából a 7 évesnél idősebb gyermekek (ped. szakszolgálat véleményel)						

Forrás: TeIR, KSH Tstar, Önkormányzati adatgyűjtés

4.4.6. táblázat - Óvodai körzetek

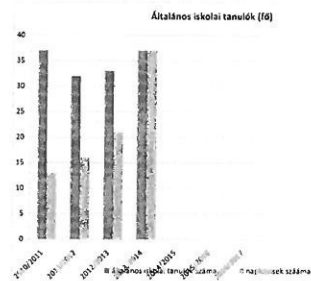
Óvodai körzetbenkénti létszám és h/h/hh gyermekek megoszlása	A körzetbe felvehető (ott él) összes gyermekek száma	A körzetbe felvehető (ott él) összes h/h gyermekek száma	A körzetbe felvehető (ott él) összes h/h/hh gyermekek száma	A körzet óvodáiba járó gyermekek létszáma	A körzetbe járó h/h gyermekek létszáma	A körzetbe járó h/h gyermekek aránya a körzet óvodáinak összes létszámához viszonyítva (K)	A körzetbe járó h/h/hh gyermekek létszáma	A körzetbe járó h/h/hh gyermekek aránya a körzet óvodáinak összes létszámához viszonyítva (N)
Körzet 1	50	17	1	35	17	49%	1	3%
Körzet 2						#ÉRTÉK!		#ZÉRÓOSZTÓ!
Körzet 3						#ÉRTÉK!		#ZÉRÓOSZTÓ!
Körzet 4						#ÉRTÉK!		#ZÉRÓOSZTÓ!
Körzet 5						#ZÉRÓOSZTÓ!		#ZÉRÓOSZTÓ!
Körzet 6						#ZÉRÓOSZTÓ!		#ZÉRÓOSZTÓ!
Körzet 7						#ZÉRÓOSZTÓ!		#ZÉRÓOSZTÓ!
Összesen	50	17	1	35	17	49%	1	3%

Forrás: Önkormányzati adatok

4.4.7. táblázat - Általános iskolában tanuló száma

Év	Általános iskola 1-4. évfolyamon tanuló száma	Általános iskola 5-8. évfolyamon tanuló száma	Általános iskolások száma	napközis tanulók száma	
				száma	%
2010/2011	37	0	37	13	35,1%
2011/2012	32	0	32	16	50,0%
2012/2013	33	0	33	21	63,6%
2013/2014	37	0	37	37	100,0%
2014/2015			0		#ZÉRÓOSZTÓ!
2015/2016			0		#ZÉRÓOSZTÓ!
2016/2017			0		#ZÉRÓOSZTÓ!

Forrás: TeIR, KSH Títar



4.4.8. számú táblázat - Általános iskolák adatai

tanév	általános iskolai osztályok száma			általános iskolai osztályok száma a gyógypedagógiai oktatásban			általános iskolai feladat-ellátási helyek száma
	1-4 évfolyamon	5-8 évfolyamon	összesen	1-4 évfolyamon	5-8 évfolyamon	összesen	db
2010/2011	4	0	4	0	0	0	1
2011/2012	4	0	4	0	0	0	1
2012/2013	4	0	4	0	0	0	1
2013/2014	4	0	4	0	0	0	1
2014/2015	4	0	4	0	0	0	1
2015/2016			0			0	
2016/2017			0			0	


Forrás: TelIR, KSH Tstar

4.4.9. számú táblázat - Általános iskolások adatai – el- és bejárás

A településen élő általános iskolás korú gyermekek összlétszáma	97
Más településről bejáró általános iskolások létszáma	1
Más településre eljáró általános iskolások létszáma	60
Általános iskolás korúak közül a hh gyerekek létszáma	8
Általános iskolás korúak közül a hhh gyerekek létszáma	14

Forrás: Önkormányzati és intézményfenntartói, tankerületi adatok

Általános iskolák adatai - gyógypedagógia



4.4.10. számú táblázat – Iskolai körzethatár

Hány körzet van a településen	1	db					
Iskolai körzetenkénti létszám és hh/hhh tanulók megoszlása	A körzet általános iskolába járó tanulók összlétszáma	A körzetbe járó hh tanulók létszáma	A körzetbe járó hh tanulók aránya a körzet tanulóihoz viszonyítva (%)	A körzetbe járó hhh tanulók létszáma	A körzetbe járó hhh tanulók aránya a körzet tanulóihoz viszonyítva (%)	A körzetbe járó hh tanulók létszáma a település hh tanulóihoz viszonyítva	A körzetbe járó hhh tanulók létszáma a település hhh tanulóihoz viszonyítva
	37	8	22%	14	38%		
			#ÉRTÉK!		#ÉRTÉK!		
			#ÉRTÉK!		#ÉRTÉK!		
			#ÉRTÉK!		#ÉRTÉK!		
			#ÉRTÉK!		#ÉRTÉK!		
Összesen	37	8	22%	14	38%		

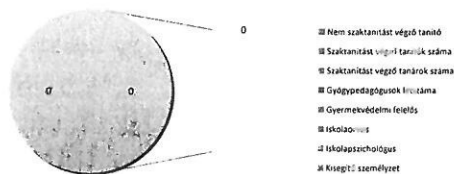
Forrás: Önkormányzati és intézményfenntartói, tankerületi adatok

4.4.11. számú táblázat - Iskola személyi feltételek

	Fő	Hiányzó létszám
Nem szaktanítást végző tanító	2	0
Szaktanítást végző tanítók száma	4	0
Szaktanítást végző tanárok száma	0	0
Gyógypedagógusok létszáma	0	0
Gyermekvédelmi felelős	0	0
Iskolaorvos	0	0
Iskolapszichológus	0	0
Kisegítő személyzet	0	0

Forrás: Önkormányzati és intézményfenntartói, tankerületi adatok

Személyi feltételek - hiányzó létszámok (fő)




4.4.12. számú táblázat - A 8. évfolyamot eredményesen befejezettek a nappali oktatásban

Tanév	8. évfolyamot eredményesen befejezettek száma / aránya a nappali rendszerű oktatásban	
	IS	%
2010/2011	9	100%
2011/2012		
2012/2013		
2013/2014		
2014/2015		
2015/2016		
2016/2017		

Forrás: TEIR, KSH Tiszta Forrás: Önkormányzat és intézményfenntartói tanszerveleti adatok

8. évfolyamot eredményesen befejezők aránya



4.4.13. számú táblázat - Iskolai ellátás igénybevétele - telephelyi bontásban

2012/2013. tanév	Telephelyi (szociális igazgatóság) vagy szállás felújítás plusz sorok	Tagozat megnevezése	Létszám	Alapképzés	Bejáró	Háziorvos helyettesítésként	Hit tanuló aránya az osztály létszámához viszonyítva	Hátréztalan hátrányos helyzetűek létszáma	HHH tanuló aránya az osztály létszámához viszonyítva	Sajátos nevelési igényű tanulók létszáma	SNH tanuló aránya az osztály létszámához viszonyítva	SNH tanuló számából a HHH tanuló száma	Évismétlők száma	Magán-tanuló száma	Létszám, amelynek alapján integrációs normatívát igényelnek
1. évfolyam A osztály							KEZELŐSZTÓI		KEZELŐSZTÓI		KEZELŐSZTÓI				
1. évfolyam B osztály							KEZELŐSZTÓI		KEZELŐSZTÓI		KEZELŐSZTÓI				
2. évfolyam A osztály			11	5	0	6	55%	3	27%		0%				
2. évfolyam B osztály							KEZELŐSZTÓI		KEZELŐSZTÓI		KEZELŐSZTÓI				
3. évfolyam A osztály			5	2	0	4	80%	3	60%		0%				
3. évfolyam B osztály							KEZELŐSZTÓI		KEZELŐSZTÓI		KEZELŐSZTÓI				
4. évfolyam A osztály			6	5	0	6	100%	4	67%		0%				
4. évfolyam B osztály							KEZELŐSZTÓI		KEZELŐSZTÓI		KEZELŐSZTÓI				
5. évfolyam A osztály							KEZELŐSZTÓI		KEZELŐSZTÓI		KEZELŐSZTÓI				
5. évfolyam B osztály							KEZELŐSZTÓI		KEZELŐSZTÓI		KEZELŐSZTÓI				
6. évfolyam A osztály							KEZELŐSZTÓI		KEZELŐSZTÓI		KEZELŐSZTÓI				
6. évfolyam B osztály							KEZELŐSZTÓI		KEZELŐSZTÓI		KEZELŐSZTÓI				
7. évfolyam A osztály							KEZELŐSZTÓI		KEZELŐSZTÓI		KEZELŐSZTÓI				
7. évfolyam B osztály							KEZELŐSZTÓI		KEZELŐSZTÓI		KEZELŐSZTÓI				
8. évfolyam A osztály							KEZELŐSZTÓI		KEZELŐSZTÓI		KEZELŐSZTÓI				
8. évfolyam B osztály							KEZELŐSZTÓI		KEZELŐSZTÓI		KEZELŐSZTÓI				
<b>Összesen:</b>			<b>22</b>	<b>12</b>	<b>0</b>	<b>18</b>	<b>73%</b>	<b>10</b>	<b>45%</b>	<b>0</b>	<b>0%</b>	<b>0</b>	<b>0</b>	<b>0</b>	<b>0</b>

Forrás: Önkormányzati, intézményi adatok, KIR



4.4.14. 11. évfolyamos - Kompetenciateremtő adatok

ISKOLA NEVE	2010		2011		2012		2013		2014		2015		2016		2017	
	Iskolai előjelek	Országos előjelek	Iskolai előjelek	Országos előjelek	Iskolai előjelek	NYMI tanulói előjelek	Országos előjelek	Iskolai előjelek	NYMI tanulói előjelek	Országos előjelek	Iskolai előjelek	NYMI tanulói előjelek	Országos előjelek	Iskolai előjelek	NYMI tanulói előjelek	Országos előjelek
Szeged város																
I. évfolyamos																
II. évfolyamos																
III. évfolyamos																
IV. évfolyamos																
V. évfolyamos																
VI. évfolyamos																
VII. évfolyamos																
VIII. évfolyamos																
IX. évfolyamos																
X. évfolyamos																
XI. évfolyamos																
XII. évfolyamos																
XIII. évfolyamos																
XIV. évfolyamos																
XV. évfolyamos																
XVI. évfolyamos																
XVII. évfolyamos																
XVIII. évfolyamos																
XIX. évfolyamos																
XX. évfolyamos																
XXI. évfolyamos																
XXII. évfolyamos																
XXIII. évfolyamos																
XXIV. évfolyamos																
XXV. évfolyamos																
XXVI. évfolyamos																
XXVII. évfolyamos																
XXVIII. évfolyamos																
XXIX. évfolyamos																
XXX. évfolyamos																
XXXI. évfolyamos																
XXXII. évfolyamos																
XXXIII. évfolyamos																
XXXIV. évfolyamos																
XXXV. évfolyamos																
XXXVI. évfolyamos																
XXXVII. évfolyamos																
XXXVIII. évfolyamos																
XXXIX. évfolyamos																
XL. évfolyamos																
XLI. évfolyamos																
XLII. évfolyamos																
XLIII. évfolyamos																
XLIV. évfolyamos																
XLV. évfolyamos																
XLVI. évfolyamos																
XLVII. évfolyamos																
XLVIII. évfolyamos																
XLIX. évfolyamos																
L. évfolyamos																

Forrás: Országos nyelvi és matematika felmérés adatai

4.4.15. 11. évfolyamos - Továbbtanulási mutatók közzétételére alapuló tagozaton

Iskola neve	Gimnázium (%)		Szakközépiskola (levegőtől védő lépcső) (%)		Felsőoktatási felkészítő (%)		Speciális oktatásba (%)		Nem tanult tovább (%)	
	Iskolai előjelek	Országos előjelek	Iskolai előjelek	Országos előjelek	Iskolai előjelek	Országos előjelek	Iskolai előjelek	Országos előjelek	Iskolai előjelek	Országos előjelek
Szeged város										
I. évfolyamos										
II. évfolyamos										
III. évfolyamos										
IV. évfolyamos										
V. évfolyamos										
VI. évfolyamos										
VII. évfolyamos										
VIII. évfolyamos										
IX. évfolyamos										
X. évfolyamos										
XI. évfolyamos										
XII. évfolyamos										
XIII. évfolyamos										
XIV. évfolyamos										
XV. évfolyamos										
XVI. évfolyamos										
XVII. évfolyamos										
XVIII. évfolyamos										
XIX. évfolyamos										
XX. évfolyamos										
XXI. évfolyamos										
XXII. évfolyamos										
XXIII. évfolyamos										
XXIV. évfolyamos										
XXV. évfolyamos										
XXVI. évfolyamos										
XXVII. évfolyamos										
XXVIII. évfolyamos										
XXIX. évfolyamos										
XXX. évfolyamos										
XXXI. évfolyamos										
XXXII. évfolyamos										
XXXIII. évfolyamos										
XXXIV. évfolyamos										
XXXV. évfolyamos										
XXXVI. évfolyamos										
XXXVII. évfolyamos										
XXXVIII. évfolyamos										
XXXIX. évfolyamos										
XL. évfolyamos										
XLI. évfolyamos										
XLII. évfolyamos										
XLIII. évfolyamos										
XLIV. évfolyamos										
XLV. évfolyamos										
XLVI. évfolyamos										
XLVII. évfolyamos										
XLVIII. évfolyamos										
XLIX. évfolyamos										
L. évfolyamos										

Forrás: KÖR, Országos nyelvi és matematika felmérés adatai





4.4.16. számú táblázat – Lemorzsolódási mutatók az általános iskolákban

tanév	Évfolyamismétlők aránya (%)		Magántanulók aránya (%)		Az előző tanévben 250 óránál többet hiányzó tanulók aránya (%)	
	összlétszámon belül	HHH-tanulók körében	összlétszámon belül	HHH-tanulók körében	összlétszámon belül	HHH-tanulók körében
2008/2009		2	0	0	0	0
2009/2010		2	0	0	0	0
2010/2011		1	1	1	0	0
2011/2012		1	0	0	0	0
2012/2013						
2013/2014						
2014/2015						
2015/2016						
2016/2017						
országos átlag 2016/2017						

Forrás: KIR, Önkormányzati és intézményfenntartói, tankerületi adatok

4.4.17. számú táblázat – Hátránykompenzáló programok

tanév	tanodai program létszám	HH/ HHH tanulók létszáma	tehetség gondozó program	HH/ HHH tanulók létszáma	nyári tábor	HH/ HHH tanulók létszáma	Alapfokú művészetoktatás	HH/ HHH tanulók létszáma
2008/2009	nemleges							
2009/2010								
2010/2011								
2011/2012								
2012/2013								
2013/2014								
2014/2015								
2015/2016								
2016/2017								

Forrás: KIR, Önkormányzati és intézményfenntartói, tankerületi adatok



**5.1.1. táblázat** Foglalkoztatás és munkanélküliség a nők körében

Év	Munkavégző nők száma		Foglalkoztatottak		Munkanélküliek	
	férfiak	nők	férfiak	nők	férfiak	nők
2008					29	17
2009					37	26
2010	312	322	249	279	63	43
2011	320	334	273	303	47	31
2012	318	325	266	295	52	30
2013	347	363	264	316	83	47
2014	371	383	284	336	87	47
2015	n.a.	n.a.	n.a.	n.a.	n.a.	n.a.
2016	n.a.	n.a.	n.a.	n.a.	n.a.	n.a.
2017	n.a.	n.a.	n.a.	n.a.	n.a.	n.a.

Forrás: Törzs adatok, 2016

**5.1.2. táblázat** (bővített) NBI-vel rendelkező foglalkoztatottak létszáma és képzési programokban




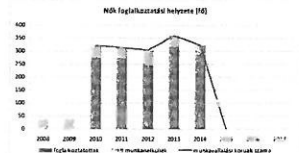

Év	Foglalkoztatott nők létszáma	Képzési programok száma	Elismertültek száma	Lezárultak nélküli képzés
2008	n.a.			
2009	n.a.			
2010	n.a.			
2011	n.a.			
2012	n.a.			
2013	n.a.	2	13	0
2014	n.a.			
2015	n.a.			
2016	n.a.			
2017	n.a.			

Forrás: Helyi statisztika

**5.1.3. táblázat** Működési mutatók

Év	Érték
2008	nincs adat
2009	nincs adat
2010	nincs adat
2011	nincs adat
2012	nincs adat
2013	nincs adat
2014	nincs adat
2015	nincs adat
2016	nincs adat
2017	nincs adat

Forrás: Munkaügyi központ





5.1.4. számú táblázat - Alacsony iskolai végzettségű nők elhelyezkedési lehetőségei

év	munkanélküli nők száma	8 általánosnál alacsonyabb végzettségű	8 általános	szakiskola/szakmunkás-képző	gimnázium	érettség	főiskola	egyetem
2008	37	2	12	14	1	5	2	1
2009	38	2	13	16	1	4	2	0
2010	47	3	21	17	1	3	1	1
2011	42	2	18	15	2	4	1	0
2012	60	3	25	21	3	7	1	0
2013	45	n.a.	n.a.	n.a.	n.a.	n.a.	n.a.	n.a.
2014	n.a.	n.a.	n.a.	n.a.	n.a.	n.a.	n.a.	n.a.
2015	n.a.	n.a.	n.a.	n.a.	n.a.	n.a.	n.a.	n.a.
2016								
2017								

Forrás: TeIR és helyi adatgyűjtés

5.2 számú táblázat - A munkaerő-piaci és családi feladatok összeegyeztetését segítő szolgáltatások

év	3 év alatti gyermekek száma a településen	működő bölcsődék száma	bölcsődei férőhelyek száma		működő családi napközis száma	férőhelyek száma családi napközisben	férőhelyek összesen
			önkor-mányzati	egyéb			
2008	28	0	0	0	0	0	0
2009	35	0	0	0	0	0	0
2010	45	0	0	0	0	0	0
2011	40	0	0	0	0	0	0
2012	38	0	0	0	0	0	0
2013	5	0	0	0	0	0	0
2014	5	0	0	0	0	0	0
2015							
2016							
2017							

Forrás: TeIR és helyi adatgyűjtés



S.3. számú táblázat - Családtervezés, anya- és gyermek gondozás területe

év	védőnői száma	0-3 év közötti gyermekek száma	átlagos gyermekszám védőnőnként
2008	1	28	28
2009	1	35	35
2010	1	45	45
2011	1	40	40
2012	1	38	38
2013	1	5	5
2014	1	5	5
2015			#ZÉRŐSZTÓ!
2016			#ZÉRŐSZTÓ!
2017			#ZÉRŐSZTÓ!

Forrás: Települési adatgyűjtés



S.4. számú táblázat - A nőket érő erőszak, családon belüli erőszak

év	rendőrkészlettel családviszályhoz	Ellátás feljelentések száma	bíróági ítélet
2008	0	0	0
2009	0	0	0
2010	0	0	0
2011	0	0	0
2012	1	0	0
2013	1	0	0
2014	0	0	0
2015	n.a.	n.a.	n.a.
2016			
2017			

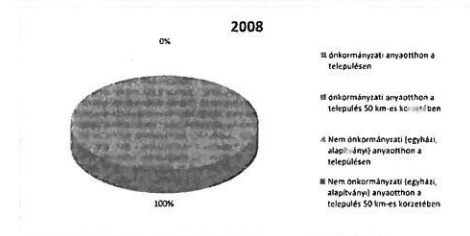
Forrás: Helyi adatgyűjtés



S.5. számú táblázat - Kriszishelyzetben igénybe vehető szolgáltatások

év	önkormányzati anyaothton a településen	önkormányzati anyaothton a település 50 km-es körzetében	Nem önkormányzati (egyházi, alapítványi) anyaothton a településen	Nem önkormányzati (egyházi, alapítványi) anyaothton a település 50 km-es körzetében
2008	0	0	0	1
2009	0	0	0	1
2010	0	0	0	1
2011	0	0	0	1
2012	0	0	0	1
2013	0	0	0	1
2014	0	0	0	1
2015				
2016				
2017				

Forrás: Helyi adatgyűjtés







5.6. számú táblázat - A nők szerepe a helyi közéletben

Év	Képviselőtestület tagja		Városi bíróság és ítélőtáblák vezetői		Közigazgatás tagjai	
	Férfi	Nő	Férfi	Nő	Férfi	Nő
2008	n.a.	n.a.	0	0	0	0
2009	n.a.	n.a.	0	0	0	0
2010	6	3	0	0	0	0
2011	6	3	0	0	0	0
2012	6	3	0	0	0	0
2013	6	3	0	0	0	0
2014	6	3	0	0	0	0
2015	2	4	0	0	0	0
2016						
2017						

Forrás: Helyi adatgyűjtés

5.7 számú táblázat - A nőket helyi szinten fokozottan érintő társadalmi problémák és felszámolásukra irányuló kezdeményezések

Év	Intézkedések, pályázatok, programok száma a településen	Önkormányzati	Más állami szerv által támogatott	Civil	Összes
2008	0	0	0	0	0
2009	0	0	0	0	0
2010	0	0	0	0	0
2011	0	0	0	0	0
2012	0	0	0	0	0
2013	0	0	0	0	0
2014	0	0	0	0	0
2015					
2016					
2017					

Forrás: Helyi adatgyűjtés

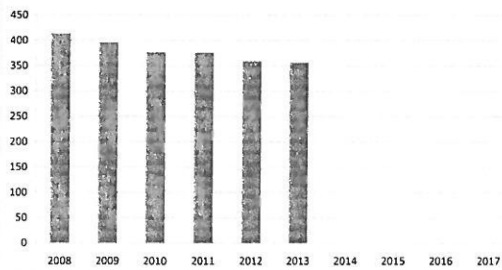


6.1.1. számú táblázat – Nyugdíjban, nyugdíjszerű ellátásban részesülők száma nemek szerint

év	nyugdíjban, nyugdíjszerű ellátásban részesülő férfiak száma	nyugdíjban, nyugdíjszerű ellátásban részesülő nők száma	összes nyugdíjas
2008	165	248	413
2009	158	238	396
2010	150	227	377
2011	153	223	376
2012	144	215	359
2013	141	215	356
2014	n.a.	n.a.	#ÉRTÉKI
2015	n.a.	n.a.	#ÉRTÉKI
2016			0
2017			0

Forrás: TeIR, KSH Tstar

Nyugdíjasok száma (fő)

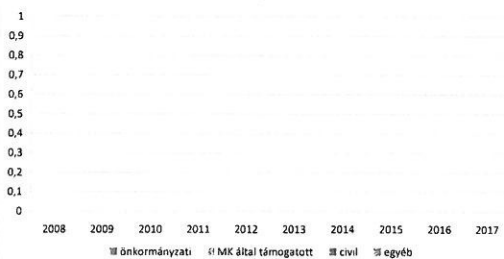


6.2.2. számú táblázat - Tevékeny időskor (lehetőségek a településen)

év	Önkormányzati	Munkaügyi Központ által támogatott	Civil	Egyéb	Összesen
	db	db	db	db	db
2008	0	0	0	0	0
2009	0	0	0	0	0
2010	0	0	0	0	0
2011	0	0	0	0	0
2012	0	0	0	0	0
2013	0	0	0	0	0
2014	0	0	0	0	0
2015					0
2016					0
2017					0

Forrás: Helyi adatgyűjtés

Tevékeny időskor




6.2.3. számú táblázat - Hátrányos megkülönböztetés a foglalkoztatás terén

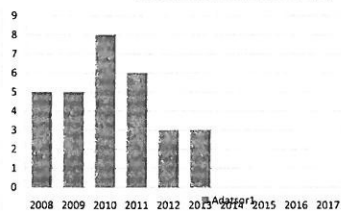
év	Regisztrált munkanélküliek száma	55 év feletti regisztrált munkanélküliek száma		Tartós munkanélküliek száma	55 év feletti tartós munkanélküliek száma	
	fő	fő	%	fő	fő	%
2008	66	6	9%	23	5	22%
2009	75	6	8%	20	5	25%
2010	114	11	10%	23	8	35%
2011	100	8	8%	28	6	21%
2012	110	5	5%	25	3	12%
2013	61	7	11%	17	3	18%
2014			#ZÉRÓOSZTÓ!			#ZÉRÓOSZTÓ!
2015			#ZÉRÓOSZTÓ!			#ZÉRÓOSZTÓ!
2016			#ZÉRÓOSZTÓ!			#ZÉRÓOSZTÓ!
2017			#ZÉRÓOSZTÓ!			#ZÉRÓOSZTÓ!

Forrás: Helyi adatgyűjtés, TeIR

Munkanélküliek száma (fő)



Tartós munkanélküliek száma (fő)

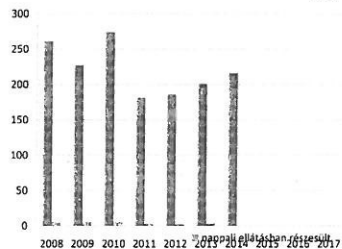


6.3.1. számú táblázat - 64 évnél idősebb népesség és nappali ellátásban részesülő időskorúak száma

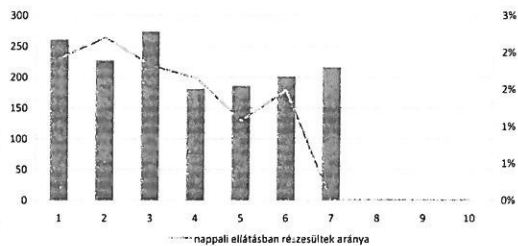
év	64 év feletti lakosság száma	nappali ellátásban részesülő időskorúak száma	
	fő	fő	%
2008	261	5	2%
2009	227	5	2%
2010	274	5	2%
2011	181	3	2%
2012	186	2	1%
2013	201	3	1%
2014	216		0%
2015			#ZÉRÓOSZTÓ!
2016			#ZÉRÓOSZTÓ!
2017			#ZÉRÓOSZTÓ!

Forrás: TeIR, KSH Tstar

64 évnél idősebbek (fő)



64 évnél idősebbek



6.3.2. számú táblázat - Időskorúak járadékában részesülők száma

év	időskorúak járadékában részesülők száma
2008	0
2009	0
2010	0
2011	0
2012	0
2013	0
2014	0
2015	
2016	
2017	


Forrás: TelR, KSH Tstar

6.3.3. számú táblázat - Kulturális, közművelődési szolgáltatásokhoz való hozzáférés

év	Mozielőadás látogatása	Színházelőadás látogatása	Múzeumi kiállítás megtekintése	Könyvtár látogatása	Közművelődési intézmény rendezvényén részvétel	Vallásgyakorlás templomban	Sportrendezvényen részvétel
	alkalom	alkalom	alkalom	alkalom	alkalom	alkalom	alkalom
2008	0	1	1	52	4	52	36
2009	0	1	1	52	4	52	36
2010	0	1	1	52	4	52	36
2011	0	1	1	52	4	52	36
2012	0	1	1	52	4	52	36
2013	0	1	1	52	4	52	36
2014	0	1	1	52	4	52	36
2015							
2016							
2017							

Forrás: Helyi adatgyűjtés

időskorúak járadékában részesülők (fő)



6.3.4. számú táblázat - Idősek informatikai jártassága

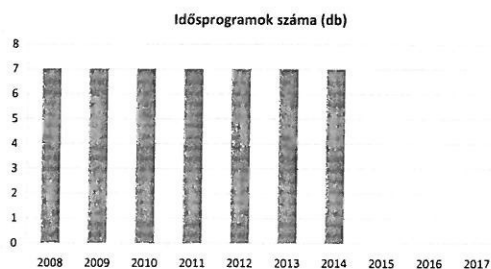

év	Számítógépet használni tudók száma			Internetet használni tudók száma	
	Összes megkérdezett fő	fő	%	fő	%
2008	n.a.	n.a.	#ÉRTÉK!	n.a.	#ÉRTÉK!
2009	n.a.	n.a.	#ÉRTÉK!	n.a.	#ÉRTÉK!
2010	70	30	42,9%	30	42,9%
2011	70	30	42,9%	30	42,9%
2012	70	30	42,9%	30	42,9%
2013	70	30	42,9%	30	42,9%
2014	70	30	42,9%	30	42,9%
2015	n.a.	n.a.	#ÉRTÉK!	n.a.	#ÉRTÉK!
2016			#ZÉRÓOSZTÓ!		#ZÉRÓOSZTÓ!
2017			#ZÉRÓOSZTÓ!		#ZÉRÓOSZTÓ!

Forrás: Helyi adatgyűjtés

6.4. számú táblázat - Az időseket célzó programok a településen

év	Az idősebb célcsoport igényeit célzó programok száma
2008	7
2009	7
2010	7
2011	7
2012	7
2013	7
2014	7
2015	
2016	
2017	

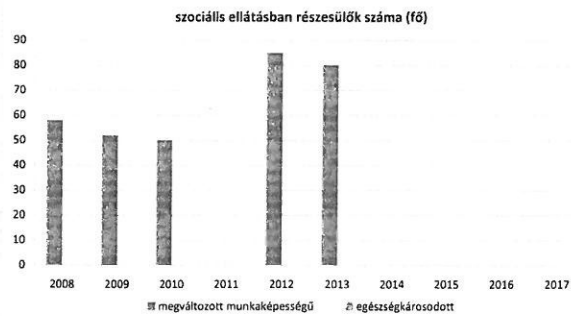
Forrás: Helyi adatgyűjtés



7.1.1 számú táblázat - Megváltozott munkaképességű személyek szociális ellátásaiban részesülők száma

év	megváltozott munkaképességű személyek ellátásaiban részesülők száma	egészségkárosodott személyek szociális ellátásaiban részesülők száma
2008	58	0
2009	52	0
2010	50	0
2011	n.a.	0
2012	85	0
2013	80	0
2014	n.a.	n.a.
2015	n.a.	n.a.
2016		
2017		

Forrás: TeIR, KSH Tstar



7.1.2 számú táblázat - Nappali ellátásban részesülő fogyatékos személyek száma

év	Nappali ellátásban részesülő fogyatékos személyek száma		
	önkormányzati fenntartású intézményben	egyházi fenntartású intézményben	civil fenntartású intézményben
2008	0	0	0
2009	0	0	0
2010	0	0	0
2011	0	0	0
2012	0	0	0
2013	0	0	0
2014			
2015			
2016			
2017			

Forrás: TeIR, KSH Tstar; a központi adatokat célszerű bontani a helyi adatszolgáltatók segítségével







7.2.1. táblázat - Fogyatékkal élő személyek pénzbeli és természetbeni ellátása, kedvezmények

1993. évi III. tv. (Szt.) alapján pénzbeli ellátás	Fogyatékos személyek száma
Időskorúak járadéka	0
Aktív korúak ellátása	0
Rendszeres szociális segély	3
Kádfenntartási támogatás	28
Halotti díj	3
Temetési segély	3
Átmeneti segély	20
<b>Természetbeni ellátás</b>	
Egészségügyi szolgáltatásra való jogosultság (itt sorolva a fogyatékos személyekre térődíjazni, akik az Önkormányzat javadalmára, részvételükre alapon kapnak TAJ kártyát az OEP-től)	3
Öngyógyellátás: Ez a fogyatékos személyeknek alanyi jogon jár, nem fogyatékos személyek részvételére alapon vehető igénybe. Mivel a településen élő fogyatékos személyek számának megállapítása nehéz, ez az adat is fontos mutató lehet.	28
Adósságkezelési szolgáltatás	0
Energia felhasználási támogatás	0
<b>Más jogszabályok alapján nyújtott ellátások</b>	
Fogyatékosági támogatás	
Rokkantsági járadék	
Személygépjármű-alkalmi támogatás	4
Közügyi kedvezmény	67
Személygépjármű-vezetési kedvezmény	4
Parkolási igazolvány	0

Forrás: helyi adatgyűjtés

7.3.1. táblázat - Akadálymentesítés 1.

		Igen/nem								
		Lift	Valvezető sáv	Mozgáskorlátozottak részére mosdó	Rámpa	Hangos tájékoztatás	Indukciós hurok	Tapintható Információ	Jelnyelvi segítség	Egyéb
oktatási intézmények	alaplók	0	0	1	1	0	0	0	0	0
	kezelők									
	feladók									
egészségügyi intézmények	érintett									
	járó beteg szakellátás									
	alapelátás	0	1	1	1	0	0	0	0	0
kulturális, művelődési intézmények		0	0	0	0	0	0	0	0	0
közigazgatási intézmény		1	1	1	0	0	0	0	0	0
gazdasági, szociális, egészségügyi, ügyéségi										
szociális ellátást nyújtó intézmények										

Forrás: helyi adatgyűjtés, személyes tapasztalat, fogyatékos ügyi referens információ, fogyatékosok civil szervezetei

7.3.2. táblázat – Akadálymentesítés a foglalkoztatónál

	Igen/nem								
	Lik	Választás	Megjelasítottak	Rámpa	Hangos	Indukciós	Tapintás	Jelnyelvi	Egyéb
A foglalkoztató neve és a foglalkoztatás jellege	MIKCA	Ludovikpark							

Forrás: helyi adatgyűjtés, a vizsgált területen foglalkoztatási végző vállalkozásoknál

7.3.3. táblázat – Fizikai és Infokommunikációs akadálymentesítettség a közlekedésben

	Igen/nem								
	Lik	Választás	Megjelasítottak	Rámpa	Hangos	Indukciós	Tapintás	Jelnyelvi	Egyéb
Köztérrel (utca, járdák, park, tere)	0	0	0	0	0	0	0	0	0
Helyi és távoli úg. tompogás/lefedés	0	0	0	0	0	0	0	0	0
Buszállomások, buszvárók	0	0	0	0	0	0	0	0	0
Vasúttállomás	0	0	0	0	0	0	0	0	0

Forrás: helyi adatgyűjtés, a vizsgált területen az önkormányzat szociális ügyekkel foglalkozó munkatársától és az érdekvédelmi szervezetek vezetőitől

7.3.4. táblázat - Fogyatékos személyek rendelkezésére álló helyi szolgáltatások

	Az adott évben a szolgáltatást igénylő fogyatékos személyek száma							
	2010	2011	2012	2013	2014	2015	2016	2017
<i>ápolást, gondozást nyújtó intézmény</i>	0	0	0	0				
<i>rehabilitációs intézmény</i>	0	0	0	0				
<i>lakóotthon</i>	0	0	0	0				
<i>támogatott lakhatás</i>	0	0	0	0				
<i>átmeneti ellátást nyújtó fogyatékosok gondozóháza</i>	0	0	0	0				

Forrás: helyi adatgyűjtés